

COQUIMATLÁN

H. AYUNTAMIENTO 2021 - 2024

TESORERIA

Oficio No.: TM 346/2023

ASUNTO: Se remite cuenta pública mensual.

PTE. DE LA COMISIÓN DE HACIENDA
DEL H. CONGRESO DEL ESTADO DE COLIMA
PRESENTE.

Por medio de este conducto, me permito remitir a usted la Cuenta Pública mensual correspondiente al mes de JULIO de 2023.

Sin otro particular por el momento, aprovecho la ocasión para enviarle un cordial saludo.


ATENTAMENTE
COQUIMATLÁN, COL. A 14 DE AGOSTO DE 2023.


GUADALUPE ADAME GUTIÉRREZ
TESORERA MUNICIPAL
H. AYUNTAMIENTO CONSTITUCIONAL
DE COQUIMATLÁN, COL.
2021-2024
TESORERÍA

C.c.p. Auditor Superior del Estado.- OSAFIG.- Para su conocimiento.
H. Congreso del Estado.
Archivo.

“2023 Año de la Conmemoración del 500 Aniversario de la Fundación de la Villa de Colima”

“H. AYUNTAMIENTO COQUIMATLÁN, COLIMA”
Reforma S/N y Jesús Alcaraz, Coquimatlán, Col., Tel: 32 3 03 33 y 32 307 48, C. Postal 28400.



COQUIMATLÁN

H. AYUNTAMIENTO 2021 - 2024

CUENTA PUBLICA

MES DE JULIO

"2023, AÑO DE LA CONMEMORACIÓN DEL 500 ANIVERSARIO DE LA FUNDACIÓN DE LA VILLA DE COLIMA"

"H. Ayuntamiento Coquimatlán, Colima"

Reforma S/N y Jesús Alcaraz, Coquimatlán, Col., Tel: 312 207 89 66, 312 207 92 58 C. P. 28400.



H. AYUNTAMIENTO DE COQUIMATLÁN
ADMINISTRACIÓN 2021-2024

NO. DE OFICIO:- 091/2023
EXPEDIENTE: K:01

EL SUSCRITO, SECRETARIO DEL H. AYUNTAMIENTO CONSTITUCIONAL DE ESTE LUGAR, HACE CONSTAR Y A LA VEZ,-----

C E R T I F I C A -----

QUE LA PRESENTE ACTA ES COPIA FIEL DE SU ORIGINAL DEL LIBRO DE SESIONES DEL H. AYUNTAMIENTO PARA LA ADMINISTRACIÓN MUNICIPAL 2021-2024, EN EL CUAL OBRA UN ACTA QUE EN SU PARTE CONDUCENTE DICE:-----

-----AL MARGEN IZQUIERDO:- **ACTA NÚMERO 53 DE LA SESIÓN EXTRAORDINARIA DEL H. CABILDO CELEBRADA EL DÍA LUNES 14 DE AGOSTO DEL AÑO DOS MIL VEINTITRES.** -----

PRESIDENCIA: C. LICDA. LEONOR ALCARAZ MANZO, PRESIDENTA MUNICIPAL, AL CENTRO: - EN COQUIMATLÁN, COLIMA, CABECERA DEL MUNICIPIO DEL MISMO NOMBRE, ESTADO DE COLIMA, SIENDO LAS 10:00 HORAS (DIEZ DE LA MAÑANA) DEL DÍA **LUNES 14 DE AGOSTO DEL AÑO DOS MIL VEINTITRES**, SE REUNIERON EN LA SALA DE CABILDO "MANUEL LUCAS", DENTRO DE LA PRESIDENCIA MUNICIPAL, LA PRESIDENTA MUNICIPAL, LICDA. LEONOR ALCARAZ MANZO; SINDICO MUNICIPAL PROF. MARTIN ROSALES PARRA; REGIDORA MUNICIPAL MTRA. MARIA BETEL VELASCO OCHOA; REGIDOR MUNICIPAL, LIC. MARTIN DIMAS ZAMORA; REGIDORA MUNICIPAL; ENF. MARIA SILVIA CARO VILLA; REGIDOR MUNICIPAL, ING. JOSE MARIA CORTES VILLANUEVA; REGIDORA MUNICIPAL MTRA. MARIA DEL ROCIO BENAVIDES CARDENAS; REGIDOR MUNICIPAL LIC. MANUEL PIZANO RAMOS, REGIDOR MUNICIPAL C.P. JOSE MANUEL PEREZ MONTES Y LA REGIDORA MUNICIPAL LICDA. KARINA GUADALUPE SALAZAR CHAVEZ; CON EL FIN DE CELEBRAR **SESIÓN EXTRAORDINARIA DE CABILDO**, BAJO EL SIGUIENTE ORDEN DEL DÍA: -----

- 1.-LISTA DE ASISTENCIA.-----
- 2.-DECLARACIÓN DE QUÓRUM E INSTALACIÓN LEGAL DE LA SESIÓN.-----
- 3.-LECTURA Y APROBACIÓN EN SU CASO DEL ORDEN DEL DÍA.-----
- 4.-LECTURA Y APROBACIÓN EN SU CASO DEL ACTA DE LA SESIÓN ANTERIOR.-----
- 5.-DICTAMEN QUE PRESENTA LA COMISIÓN DE HACIENDA MUNICIPAL, RESPECTO DE LA **CUENTA PÚBLICA** CORRESPONDIENTE AL MES DE **JULIO**



H. AYUNTAMIENTO DE COQUIMATLÁN
ADMINISTRACIÓN 2021-2024

2023. -----

6.- DICTAMEN QUE PRESENTA LA COMISION DE COMERCIO, MERCADOS Y RESTAURANTES RESPECTO AL INFORME Y APROBACION DEL COBRO DE HORAS EXTRAS. -----

7.- DICTAMEN QUE PRESENTA LA COMISION DE COMERCIO, MERCADOS Y RESTAURANTES RELATIVO A LA RESOLUCION DE 1 CAMBIO DE GIRO DE LA LICENCIA B-338. -----

8.- OFICIO QUE PRESENTA EL OFICIAL MAYOR MTRO. AARON SINAI DIAZ DECENA DONDE LOS CC. MIGUEL OROZCO CHAVEZ E ISMAEL AMEZCUA CAMPOS PERSONAL EVENTUAL DE CONTRATO SOLICITAN SE LES RECONOZCA SU NOMBRAMIENTO COMO TRABAJADOR DE BASE DEFINITIVO. -----


9.- SOLICITUD DE APOYO QUE PRESENTA LA LICDA. LEONOR ALCARAZ MANZO, PRESIDENTA MUNICIPAL DIRIGIDA A SU PERSONA POR PARTE DE LA C. LUZ DANIELA CAMPOS MEJIA DONDE SOLICITA APOYO ECONOMICO PARA TERMINAR DE PAGAR UN PAQUETE FUNERARIO. -----

10.- SOLICITUD DE APOYO QUE PRESENTA LA LICDA. LEONOR ALCARAZ MANZO, PRESIDENTA MUNICIPAL DONDE LE SOLICITAN APOYO PARA TRAER AL PROFR. REYNALDO RIOS GARCIA ENTRENADOR A NIVEL PROFESIONAL Y EXENTRENADOR DEL EQUIPO CRUZ AZUL DE PRIMERA DIVISION PROFESIONAL DE FUTBOL. -----

11.- SOLICITUD DE APOYO QUE PRESENTA LA LICDA. LEONOR ALCARAZ MANZO, PRESIDENTA MUNICIPAL DONDE EL C. FRANCISCO OROZCO SANCHEZ SOLICITA APOYO ECONOMICO PARA CUBRIR GASTOS RELATIVOS A LA VESTIMENTA DE LA DANZA Y PARA CUBRIR GASTOS DEL PROXIMO VIAJE A LA CIUDAD DE MEXICO. -----

12.- CLAUSURA. -----

.....QUINTO PUNTO.- DICTAMEN QUE PRESENTA LA COMISIÓN DE HACIENDA MUNICIPAL, RESPECTO DE LA CUENTA PÚBLICA CORRESPONDIENTE AL MES DE JULIO 2023. EN ESTE PUNTO LA PRESIDENTA MUNICIPAL LICDA. LEONOR ALCARAZ MANZO CEDE EL USO DE LA VOZ A LA PRESIDENTA DE LA COMISION DE HACIENDA MUNICIPAL MTRA. MARIA DEL ROCIO BENAVIDES CARDENAS QUIEN COMENTA QUE CON LA INFORMACION CON QUE SE CUENTA SE INFIERE QUE SE TUVIERON INGRESOS POR EL ORDEN DE \$15,823,284.97 (QUINCE MILLONES OCHOCIENTOS VEINTITRES MIL DOSCIENTOS OCHENTA Y CUATRO PESOS 97/100 M.N.) Y SE EJERCIO LA CANTIDAD DE \$7,966,820.40 (SIETE MILLONES



H. AYUNTAMIENTO DE COQUIMATLÁN
ADMINISTRACIÓN 2021-2024

NOVECIENTOS SESENTA Y SEIS MIL OCHOCIENTOS VEINTE PESOS 40/100 M.N.) TENIENDO UN AHORRO AL TERMINO DEL PERIODO DE \$7,856,464.57 (SIETE MILLONES OCHOCIENTOS CINCUENTA Y SEIS MIL CUATROCIENTOS SESENTA Y CUATRO PESOS 57/100 M.N.) DESPUES DE HABER ESCUCHADO LOS COMENTARIOS LA PRESIDENTA MUNICIPAL LICDA. LEONOR ALCARAZ MANZO SOMETE A VOTACION LA APROBACION DE LA CUENTA PUBLICA CORRESPONDIENTE AL MES DE JULIO DE 2023, APROBANDOSE POR UNANIMIDAD DE LOS PRESENTES. -----

.....**DECIMO SEGUNDO PUNTO.- CLAUSURA.** AGOTADO EL ORDEN DEL DÍA, LA PRESIDENTA MUNICIPAL LICDA. LEONOR ALCARAZ MANZO DA POR CLAUSURADA LA PRESENTE SESION SIENDO LAS 11:49 HRS. (ONCE HORAS CON CUARENTA Y NUEVE MINUTOS) DEL DÍA DE SU FECHA. -----

-----PARA CONSTANCIA DE ESTA, SE LEVANTA LA PRESENTE ACTA, QUE FIRMAN LOS QUE EN ELLA INTERVINIERON Y QUISIERON HACERLO. -----

----- DOY FE -----

ATENTAMENTE
COQUIMATLÁN, COL.,
SECRETARIO DEL H. AYUNTAMIENTO.

TEC. PEDRO FIGUEROA VARGAS

A QUIEN CORRESPONDA:

-----EL SUSCRITO, SECRETARIO DEL H. AYUNTAMIENTO CONSTITUCIONAL DE ESTE LUGAR, HACE CONSTAR Y A LA VEZ,-----

-----CERTIFICA-----

QUE LA PRESENTE ACTA DE CABILDO NO. 53, ES COPIA FIEL DE SU ORIGINAL DEL LIBRO DE SESIONES DE LA ADMINISTRACIÓN MUNICIPAL 2021-2024, QUE SE ENCUENTRA EN EL ARCHIVO DE SECRETARIA DEL H. AYUNTAMIENTO DE COQUIMATLÁN.


SE EXTIENDE LA PRESENTE CERTIFICACIÓN A LOS CATORCE DÍAS DEL MES DE AGOSTO DEL AÑO DOS MIL VEINTITRES, PARA LOS USOS LEGALES CONSIGUIENTES.

ATENTAMENTE
COQUIMATLÁN, COL.,
EL SECRETARIO DEL H. AYUNTAMIENTO.


TEC. PEDRO FIGUEROA VARGAS

H. AYUNTAMIENTO CONSTITUCIONAL
DE COQUIMATLÁN, COL.
2021-2024

SECRETARÍA



COQUIMATLÁN

H. AYUNTAMIENTO 2021-2024

TESORERIA

DICTAMEN QUE PRESENTA LA COMISION DE HACIENDA MUNICIPAL RESPECTO DE LA CUENTA PUBLICA CORRESPONDIENTE DEL MES DE JULIO DE 2023.

H. CABILDO MUNICIPAL PRESENTE.

La Comisión de Hacienda Municipal, integrada por los CC. Múnicipes: MTRA. MARIA DEL ROCIO BENAVIDES CARDENAS, Regidora; MTRA. MARIA BETEL VELASCO OCHOA, Regidora; PROFR. MARTIN ROSALES PARRA, Sindico; LIC. MARTIN DIMAS ZAMORA, Regidor; y C.P. JOSE MANUEL PEREZ MONTES, Regidor; el primero de los mencionados con el carácter de presidente y los demás con el de secretarios de la Comisión, con fundamento en las facultades que nos otorga el artículo 42 de la Ley del Municipio Libre y

ANTECEDENTES:

PRIMERO. - Que el día 10 de Agosto de 2023 la Presidenta Municipal Lic. Leonor Alcaraz Manzo, turnó a los suscritos, de forma impresa, la cuenta pública correspondiente del mes de Julio.

SEGUNDO. - Que, para la atención y dictamen en términos de Ley, los suscritos nos reunimos en sesión de trabajo el día 14 de Agosto de 2023.

En mérito de esos antecedentes, los suscritos emitimos los siguientes:

CONSIDERANDOS

PRIMERO. - Esta Comisión es competente para conocer del presente asunto por disposición expresa de la Ley de Presupuesto Contabilidad y Gasto Público Municipal en su artículo 13, fracción I y VI, establece textualmente:

ARTÍCULO 13.- La Comisión tendrá a su cargo las atribuciones siguientes: ...

- I. Vigilar el ejercicio del presupuesto y el cumplimiento de las metas establecidas en los programas autorizados, debiéndose auxiliar de la Contraloría municipal;
- VI. Las demás que determinen ésta y otras disposiciones legales y reglamentarias.

"2023, AÑO DE LA CONMEMORACIÓN DEL 500 ANIVERSARIO DE LA FUNDACIÓN DE LA VILLA DE COLIMA "

"H. AYUNTAMIENTO COQUIMATLÁN, COLIMA"

Reforma S/N v Jesús Alcaraz. Coquimatlán. Col.. Tel: 312 207 89 66. 312 207 92 58. C.P. 28400.



AYUNTAMIENTO CONSTITUCIONAL DE COQUIMATLÁN, COL.

SECRETARÍA

Handwritten signatures and initials: M, B, and another illegible signature.



COQUIMATLÁN

H. AYUNTAMIENTO 2021-2024

TESORERIA

SEGUNDO. - Que la Ley de Fiscalización Superior del Estado en sus artículos 7 y 8 establece:

Artículo 7.- La cuenta pública Mensual, corresponde a los reportes de la gestión financiera, como parte integral de la cuenta pública anual, que rinden los poderes del estado, municipios y los entes públicos paraestatal o paramunicipales que prestan servicios de agua potable, alcantarillado, drenaje y saneamiento. Documento que deberán contener:


- I.- Detalle de ingresos y egresos;
- II.- Estado de situación financiera, y
- III.- Estado analítico de activos, pasivos y deuda.

Artículo 8.- Los entes fiscalizables a que se refiere el artículo anterior, remitirán al Congreso, el resultado de la cuenta pública mensual, a más tardar el día 15 del mes siguiente. El incumplimiento dará lugar a imponer las sanciones que en su caso se estimen convenientes.

La aprobación interna del dictamen de revisión que él o los órganos de gobierno realicen a la cuenta pública mensual y anual, no impide al Órgano Superior la determinación y fincamiento, en su caso, de las responsabilidades a los servidores públicos que hayan incurrido en ellas.

TERCERO. - Que la información remitida por la Tesorera Municipal como parte de la Cuenta Pública que contiene el resultado del mes de Julio es la siguiente:


- 1. Estado de Situación Financiera
- 2. Estado de Actividades
- 3. Balanza de comprobación
- 4. Estado Analítico de Ingresos y Estado Analítico del Ejercicio del Presupuesto de Egresos



H. AYUNTAMIENTO CONSTITUCIONAL
DE COQUIMATLÁN, COL.
2021-2024
SECRETARÍA

"2023, AÑO DE LA CONMEMORACIÓN DEL 500 ANIVERSARIO DE LA FUNDACIÓN DE LA VILLA DE COLIMA "

"H. AYUNTAMIENTO COQUIMATLÁN, COLIMA"
Reforma S/N v Jesús Alcaraz. Coahuimatlán. Col.. Tel: 312 207 89 66. 312 207 92 58. C.P. 28400.



COQUIMATLÁN

H. AYUNTAMIENTO 2021-2024

TESORERIA

CUARTO. - Que de la información con que contamos se infiere que se tuvieron ingresos por el orden de \$15,823,284.97 (Quince millones ochocientos veintitrés mil doscientos ochenta y cuatro pesos 97/100 M.N) y se ejerció la cantidad de \$7,966,820.40 (Siete millones novecientos sesenta y seis mil ochocientos veinte pesos 40/100 M.N.) Teniendo un ahorro al término del periodo de \$ 7,856,464.57 (Siete millones ochocientos cincuenta y seis mil cuatrocientos sesenta y cuatro pesos 57/100 M.N.).

Con base en los antecedentes y con la revisión de los reportes contables del gasto, así como con los considerandos referidos se estima viable dictaminar procedente, la propuesta de Acuerdo siguiente:

ACUERDO:

PRIMERO: Con fundamento en el artículo 45, fracción IV, inciso b) de la Ley del Municipio Libre del Estado de Colima y los artículos 8 en su fracción VII de la Ley de Presupuesto, Contabilidad y Gasto Público Municipal, así como los artículos 7 y 8 de Ley de Fiscalización Superior del Estado es de autorizarse y **SE AUTORIZA LA CUENTA PUBLICA MENSUAL CORRESPONDIENTE DEL MES DE JULIO.**

SEGUNDO: En términos del artículo 8 de Ley de Fiscalización Superior del Estado la presente aprobación interna del dictamen de revisión a la cuenta pública Mensual, no impide al Órgano Superior la determinación y fincamiento, en su caso, de las responsabilidades a los servidores públicos que hayan incurrido en ellas.

TERCERO: NOTIFIQUESE AL CONGRESO DEL ESTADO PARA LOS EFECTOS CORRESPONDIENTES.



[Handwritten marks and signatures on the right margin]

H. AYUNTAMIENTO CONSTITUCIONAL DE COQUIMATLÁN, COL. 2021-2024 SECRETARÍA

"2023, AÑO DE LA CONMEMORACIÓN DEL 500 ANIVERSARIO DE LA FUNDACIÓN DE LA VILLA DE COLIMA "

"H. AYUNTAMIENTO COQUIMATLÁN, COLIMA"
Reforma S/N v Jesús Alcaraz. Coquimatlán. Col.. Tel: 312 207 89 66. 312 207 92 58. C.P. 28400.



COQUIMATLÁN

H. AYUNTAMIENTO 2021-2024

TESORERIA

Dado en el recinto oficial, el día 14 de Agosto de 2023.

Atentamente

Por la Comisión de Hacienda Municipal



MTRA. MARIA DEL ROCIO BENAVIDES
CARDENAS
Presidente


MTRA. MARIA BETEL VELASCO OCHOA
Secretario


LIC. MARTIN DIMAS ZAMORA
Secretario


PROFR. MARTIN ROSALES PARRA
Secretario


C.P. JOSE MANUEL PEREZ MONTES
Secretario



H. AYUNTAMIENTO CONSTITUCIONAL
DE COAHUILA DE ZARAGOZA
"2023, AÑO DE LA CONMEMORACIÓN DEL 500 ANIVERSARIO DE LA FUNDACIÓN DE LA VILLA DE COLIMA"

"H. AYUNTAMIENTO COQUIMATLÁN, COLIMA"
Reforma S/N v Jesús Alcaraz. Coquimatlán. Col. Tel: 312 207 89 66. 312 207 92 58. C.P. 28400.



MUNICIPIO DE COQUIMATLAN, COL.
 Sistema Integral de Contabilidad Gubernamental
ESTADO DE SITUACION FINANCIERA
AL 31 DE JULIO DE 2023

Descripción de la Cuenta

Importe

ACTIVO

ACTIVO CIRCULANTE

EFFECTIVO Y EQUIVALENTES

BANCOS/TESORERIA

DEPOSITOS DE FONDOS DE TERCEROS EN GARANTÍA Y/O ADMINISTRACIÓN

DERECHOS A RECIBIR EFFECTIVO O EQUIVALENTES

CUENTAS POR COBRAR A CORTO PLAZO

DEUDORES DIVERSOS POR COBRAR A CORTO PLAZO

INGRESOS POR RECUPERAR A CORTO PLAZO

DEUDORES POR ANTICIPOS DE TESORERIA A CORTO PLAZO

PRESTAMOS OTORGADOS A CORTO PLAZO

DERECHOS A RECIBIR BIENES O SERVICIOS

ANTICIPO A PROVEEDORES POR ADQUISICIÓN DE BIENES Y PRESTACIÓN DE SERVICIOS A CORTO PLAZO

ANTICIPO A CONTRATISTAS POR OBRAS PÚBLICAS A CORTO PLAZO

TOTAL DE ACTIVOS CIRCULANTES

ACTIVO NO CIRCULANTE

BIENES INMUEBLES, INFRAESTRUCTURA Y CONSTRUCCIONES EN PROCESO

VIVIENDAS

EDIFICIOS NO HABITACIONALES

CONSTRUCCIONES EN PROCESO EN BIENES DE DOMINIO PÚBLICO

CONSTRUCCIONES EN PROCESO EN BIENES PROPIOS

BIENES MUEBLES

MOBILIARIO Y EQUIPO DE ADMINISTRACIÓN

MOBILIARIO Y EQUIPO EDUCACIONAL Y RECREATIVO

EQUIPO DE DEFENSA Y SEGURIDAD

ACTIVOS DIFERIDOS

ESTUDIOS, FORMULACIÓN Y EVALUACIÓN DE PROYECTOS

TOTAL DE ACTIVOS NO CIRCULANTES

TOTAL DEL ACTIVO

PASIVO

PASIVO CIRCULANTE

CUENTAS POR PAGAR A CORTO PLAZO

SERVICIOS PERSONALES POR PAGAR A CORTO PLAZO

PROVEEDORES POR PAGAR A CORTO PLAZO

CONTRATISTAS POR OBRAS PÚBLICAS POR PAGAR A CORTO PLAZO

TRANSFERENCIAS OTORGADAS POR PAGAR A CORTO PLAZO

RETENCIONES Y CONTRIBUCIONES POR PAGAR A CORTO PLAZO

DEVOLUCIONES DE LA LEY DE INGRESO POR PAGAR A CORTO PLAZO

OTRAS CUENTAS POR PAGAR A CORTO PLAZO

DOCUMENTOS POR PAGAR A CORTO PLAZO

OTROS DOCUMENTOS POR PAGAR A CORTO PLAZO

PORCIÓN A CORTO PLAZO DE LA DEUDA PÚBLICA A LARGO PLAZO

PORCIÓN A CORTO PLAZO DE LA DEUDA PÚBLICA INTERNA

FONDOS Y BIENES DE TERCEROS EN GARANTÍA Y/O ADMINISTRACIÓN A CORTO PLAZO

FONDOS EN GARANTÍA A CORTO PLAZO

OTROS PASIVOS A CORTO PLAZO

INGRESOS POR CLASIFICAR

282,692,723.90

13,575,385.85

-729,054.95

316,852.35

495,861.49

14,278,894.00

108,628.20

2,693,390.03

74,274.31

7,114,775.27

122,537.21

97,085.12

[Handwritten signatures and initials]

AYUNTAMIENTO DEL MUNICIPIO DE COQUIMATLAN
 SECRETARÍA DE CONTABILIDAD



MUNICIPIO DE COQUIMATLAN, COL.
Sistema Integral de Contabilidad Gubernamental
ESTADO DE SITUACION FINANCIERA
AL 31 DE JULIO DE 2023

Descripción de la Cuenta	Importe
TOTAL DE PASIVOS CIRCULANTES	38,148,628.88
PASIVO NO CIRCULANTE	
<i>DEUDA PÚBLICA A LARGO PLAZO</i>	
PRÉSTAMOS DE LA DEUDA INTERNA POR PAGAR A LARGO PLAZO	5,607,347.01
TOTAL DE PASIVOS NO CIRCULANTES	5,607,347.01
TOTAL DEL PASIVO	43,755,975.89
HACIENDA PUBLICA/ PATRIMONIO	
HACIENDA PUBLICA/ PATRIMONIO GENERADO	
<i>RESULTADOS DEL EJERCICIO (AHORRO/DESAHORRO)</i>	238,936,748.01
<i>RESULTADOS DE EJERCICIOS ANTERIORES</i>	44,717,352.67
<i>RESERVAS</i>	181,241,225.01
	12,978,170.33
TOTAL HACIENDA PUBLICA/ PATRIMONIO	238,936,748.01
TOTAL DEL PASIVO Y HACIENDA PUBLICA/ PATRIMONIO	282,692,723.90



AYUNTAMIENTO CONSTITUCIONAL
DE COQUIMATLAN, COL.
2021-2024
SECRETARÍA

[Handwritten signatures]



MUNICIPIO DE COQUIMATLAN, COL.
Sistema Integral de Contabilidad Gubernamental
ESTADO DE ACTIVIDADES
DEL 1 DE JULIO AL 31 DE JULIO DE 2023

Descripción de la Cuenta

Importe

INGRESOS Y OTROS BENEFICIOS

INGRESOS DE GESTIÓN

1,626,430.29

IMPUESTOS

IMPUESTOS SOBRE LOS INGRESOS 0.00
IMPUESTOS SOBRE EL PATRIMONIO 294,587.89
IMPUESTOS SOBRE LA PRODUCCIÓN, EL CONSUMO Y LAS TRANSACCIONES 157,614.72
ACCESORIOS DE IMPUESTOS 43,235.67

DERECHOS

DERECHOS POR EL USO, GOCE, APROVECHAMIENTO O EXPLOTACIÓN DE BIENES DE DOMINIO PÚBLICO 25,302.83
DERECHOS POR PRESTACIÓN DE SERVICIOS 363,739.46
ACCESORIOS DE DERECHOS 19,505.74
OTROS DERECHOS 677,754.09

PRODUCTOS

PRODUCTOS 19,049.73

APROVECHAMIENTOS

MULTAS 25,640.16
INDEMNIZACIONES 0.00
OTROS APROVECHAMIENTOS 0.00

PARTICIPACIONES, APORTACIONES, CONVENIOS, INCENTIVOS DERIVADOS DE LA COLABORACIÓN FISCAL, FONDOS DISTINTOS DE APORTACIONES, TRANSFERENCIAS, ASIGNACIONES, SUBSIDIOS Y SUBVENCIONES, Y PENSIONES Y JUBILACIONES 14,196,854.68

PARTICIPACIONES, APORTACIONES, CONVENIOS, INCENTIVOS DERIVADOS DE LA COLABORACIÓN FISCAL Y FONDOS DISTINTOS DE APORTACIONES

PARTICIPACIONES 8,960,260.68
APORTACIONES 5,236,594.00

TOTAL DE INGRESOS Y OTROS BENEFICIOS

15,823,284.97

GASTOS Y OTRAS PÉRDIDAS

GASTOS DE FUNCIONAMIENTO

6,587,234.65

SERVICIOS PERSONALES


REMUNERACIONES AL PERSONAL DE CARÁCTER PERMANENTE 2,476,242.34
REMUNERACIONES ADICIONALES Y ESPECIALES 449,912.63
SEGURIDAD SOCIAL 666,636.76
OTRAS PRESTACIONES SOCIALES Y ECONOMICAS 1,406,084.03
PAGO DE ESTIMULOS A SERVIDORES PUBLICOS 169,768.88

MATERIALES Y SUMINISTROS

MATERIALES DE ADMINISTRACION, EMISION DE DOCUMENTOS Y ARTICULOS OFICIALES 67,385.61
MATERIALES Y ARTICULOS DE CONSTRUCCION Y DE REPARACION 31,739.93
PRODUCTOS QUIMICOS, FARMACEUTICOS Y DE LABORATORIO 569.78
COMBUSTIBLES, LUBRICANTES Y ADITIVOS 331,683.20
VESTUARIO, BLANCOS, PRENDAS DE PROTECCION Y ARTICULOS DEPORTIVOS 7,132.18
MATERIALES Y SUMINISTROS PARA SEGURIDAD 5,250.47
HERRAMIENTAS, REFACCIONES Y ACCESORIOS MENORES 0.00

SERVICIOS GENERALES

SERVICIOS BÁSICOS 350,241.12
SERVICIOS DE ARRENDAMIENTO 31,719.00
SERVICIOS PROFESIONALES, CIENTÍFICOS Y TÉCNICOS Y OTROS SERVICIOS 3,547.51
SERVICIOS FINANCIEROS, BANCARIOS Y COMERCIALES 3,486.02



[Handwritten signatures and initials]

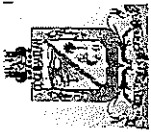


MUNICIPIO DE COQUIMATLAN, COL.
Sistema Integral de Contabilidad Gubernamental
ESTADO DE ACTIVIDADES
DEL 1 DE JULIO AL 31 DE JULIO DE 2023

Descripción de la Cuenta	Importe
SERVICIOS DE INSTALACION, REPARACION, MANTENIMIENTO Y CONSERVACION	516,479.70
SERVICIOS OFICIALES	50,271.98
OTROS SERVICIOS GENERALES	19,083.51
TRANSFERENCIAS, ASIGNACIONES, SUBSIDIOS Y OTRAS AYUDAS	1,324,147.85
<i>TRANSFERENCIAS AL RESTO DEL SECTOR PUBLICO</i>	
TRANSFERENCIAS A ENTIDADES FEDERATIVAS Y MUNICIPIOS	649,109.94
<i>AYUDAS SOCIALES</i>	
AYUDAS SOCIALES A PERSONAS	23,050.00
AYUDAS SOCIALES A INSTITUCIONES	17,600.00
<i>PENSIONES Y JUBILACIONES</i>	
JUBILACIONES	634,387.91
INTERESES, COMISIONES Y OTROS GASTOS DE LA DEUDA PÚBLICA	55,437.90
<i>INTERESES DE LA DEUDA PUBLICA</i>	
INTERESES DE LA DEUDA PÚBLICA INTERNA	55,437.90
TOTAL DE GASTOS Y OTRAS PÉRDIDAS	7,966,820.40
RESULTADOS DEL EJERCICIO (AHORRO/DESAHORRO)	7,856,464.57


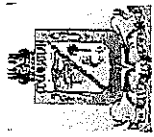


AYUNTAMIENTO CONSTITUCIONAL
DE COQUIMATLAN, COL.
SECRETARÍA



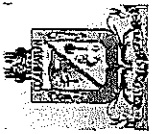
MUNICIPIO DE COQUIMATLAN, COL.
Sistema Integral de Contabilidad Gubernamental
BALANZA DE COMPROBACION
DEL 1 DE JULIO AL 31 DE JULIO DE 2023

Descripción	Saldo Anterior		Movimientos		Saldo Actual	
	Debe	Haber	Debe	Haber	Debe	Haber
ACTIVO						
ACTIVO CIRCULANTE						
EFFECTIVO Y EQUIVALENTES						
BANCOS/TESORERIA	61,385,469.73	0.00	16,900,456.60	10,504,733.76	67,781,192.57	0.00
DEPOSITOS DE FONDOS DE TERCEROS EN GARANTIA Y/O ADMINISTRACION	37,441,877.67	0.00	16,768,277.63	10,392,301.99	43,817,853.31	0.00
	37,429,887.17	0.00	16,768,277.63	10,392,301.99	43,805,862.81	0.00
	11,990.50	0.00	0.00	0.00	11,990.50	0.00
DERECHOS A RECIBIR EFFECTIVO O EQUIVALENTES						
CUENTAS POR COBRAR A CORTO PLAZO	21,511,361.97	0.00	132,178.97	112,431.77	21,531,109.17	0.00
DEUDORES DIVERSOS POR COBRAR A CORTO PLAZO	1,913,580.04	0.00	72,708.87	52,961.67	1,933,327.24	0.00
INGRESOS POR RECUPERAR A CORTO PLAZO	845,416.82	0.00	39,114.64	39,114.64	845,416.82	0.00
DEUDORES POR ANTICIPOS DE TESORERIA A CORTO PLAZO	1,000,000.00	0.00	0.00	0.00	1,000,000.00	0.00
PRESTAMOS OTORGADOS A CORTO PLAZO	0.00	2,384.63	20,355.46	20,355.46	0.00	2,384.63
DERECHOS A RECIBIR BIENES O SERVICIOS						
ANTICIPO A PROVEEDORES POR ADQUISICION DE BIENES Y PRESTACION DE SERVICIOS A CORTO PLAZO	17,754,749.74	0.00	0.00	0.00	17,754,749.74	0.00
ANTICIPO A CONTRATISTAS POR OBRAS PUBLICAS A CORTO PLAZO	2,432,230.09	0.00	0.00	0.00	2,432,230.09	0.00
ACTIVO NO CIRCULANTE						
BIENES INMUEBLES, INFRAESTRUCTURA Y CONSTRUCCIONES EN PROCESO						
VIVIENDAS	214,191,513.95	0.00	720,017.38	0.00	214,911,531.33	0.00
EDIFICIOS NO HABITACIONALES	194,944,814.26	0.00	707,018.39	0.00	195,651,832.65	0.00
CONSTRUCCIONES EN PROCESO EN BIENES DE DOMINIO PUBLICO	6,624,464.03	0.00	0.00	0.00	6,624,464.03	0.00
CONSTRUCCIONES EN PROCESO EN BIENES PROPIOS	10,694,900.32	0.00	0.00	0.00	10,694,900.32	0.00
BIENES MUEBLES	157,039,415.48	0.00	707,018.39	0.00	157,746,433.87	0.00
MOBILIARIO Y EQUIPO DE	20,586,034.43	0.00	0.00	0.00	20,586,034.43	0.00
	18,168,886.97	0.00	12,998.99	0.00	18,181,885.96	0.00
	15,832,489.51	0.00	0.00	0.00	15,832,489.51	0.00



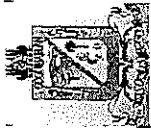
MUNICIPIO DE COQUIMATLAN, COL.
Sistema Integral de Contabilidad Gubernamental
BALANZA DE COMPROBACION
DEL 1 DE JULIO AL 31 DE JULIO DE 2023

Descripción	Saldo Anterior		Movimientos		Saldo Actual	
	Debe	Haber	Debe	Haber	Debe	Haber
ADMINISTRACIÓN						
MOBILIARIO Y EQUIPO EDUCACIONAL Y RECREATIVO	963,788.00	0.00	12,998.99	0.00	976,786.99	0.00
EQUIPO DE DEFENSA Y SEGURIDAD	1,372,609.46	0.00	0.00	0.00	1,372,609.46	0.00
ACTIVOS DIFERIDOS	1,077,812.72	0.00	0.00	0.00	1,077,812.72	0.00
ESTUDIOS, FORMULACIÓN Y EVALUACIÓN DE PROYECTOS	1,077,812.72	0.00	0.00	0.00	1,077,812.72	0.00
PASIVO						
PASIVO CIRCULANTE						
CUENTAS POR PAGAR A CORTO PLAZO	0.00	38,889,353.23	10,876,394.31	10,135,669.96	0.00	38,148,628.88
SERVICIOS PERSONALES POR PAGAR A CORTO PLAZO	0.00	13,018,410.51	4,703,755.94	5,260,731.28	0.00	13,575,385.85
PROVEEDORES POR PAGAR A CORTO PLAZO	868,957.66	0.00	1,686,182.16	1,826,084.87	729,054.95	0.00
CONTRATISTAS POR OBRAS PÚBLICAS POR PAGAR A CORTO PLAZO	0.00	316,852.35	702,664.82	702,664.82	0.00	316,852.35
TRANSFERENCIAS OTORGADAS POR PAGAR A CORTO PLAZO	0.00	559,612.49	715,360.94	651,609.94	0.00	495,861.49
RETENCIONES Y CONTRIBUCIONES POR PAGAR A CORTO PLAZO	0.00	15,037,829.03	2,402,724.12	1,643,789.09	0.00	14,278,894.00
DEVOLUCIONES DE LA LEY DE INGRESO POR PAGAR A CORTO PLAZO	0.00	108,628.20	0.00	0.00	0.00	108,628.20
OTRAS CUENTAS POR PAGAR A CORTO PLAZO	0.00	3,237,918.03	594,539.91	50,011.91	0.00	2,693,390.03
DOCUMENTOS POR PAGAR A CORTO PLAZO	0.00	74,274.31	0.00	0.00	0.00	74,274.31
OTROS DOCUMENTOS POR PAGAR A CORTO PLAZO	0.00	74,274.31	0.00	0.00	0.00	74,274.31
PORCIÓN A CORTO PLAZO DE LA DEUDA PÚBLICA A LARGO PLAZO	0.00	7,185,941.69	71,166.42	0.00	0.00	7,114,775.27
PORCIÓN A CORTO PLAZO DE LA DEUDA PÚBLICA INTERNA	0.00	7,185,941.69	71,166.42	0.00	0.00	7,114,775.27
FONDOS Y BIENES DE TERCEROS EN GARANTÍA Y/O ADMINISTRACIÓN A CORTO PLAZO	0.00	121,759.16	0.00	778.05	0.00	122,537.21
FONDOS EN GARANTÍA A CORTO PLAZO	0.00	121,759.16	0.00	778.05	0.00	122,537.21




MUNICIPIO DE COQUIMATLAN, COL.
Sistema Integral de Contabilidad Gubernamental
BALANZA DE COMPROBACION
DEL 1 DE JULIO AL 31 DE JULIO DE 2023

Descripción	Saldo Anterior		Movimientos		Saldo Actual	
	Debe	Haber	Debe	Haber	Debe	Haber
OTROS PASIVOS A CORTO PLAZO	0.00	97,085.12	0.00	0.00	0.00	97,085.12
INGRESOS POR CLASIFICAR	0.00	97,085.12	0.00	0.00	0.00	97,085.12
PASIVO NO CIRCULANTE	0.00	5,607,347.01	0.00	0.00	0.00	5,607,347.01
DEUDA PÚBLICA A LARGO PLAZO	0.00	5,607,347.01	0.00	0.00	0.00	5,607,347.01
PRÉSTAMOS DE LA DEUDA INTERNA POR PAGAR A LARGO PLAZO	0.00	5,607,347.01	0.00	0.00	0.00	5,607,347.01
HACIENDA PÚBLICA/ PATRIMONIO						
HACIENDA PÚBLICA/ PATRIMONIO GENERADO	0.00	194,219,395.34	0.00	0.00	0.00	194,219,395.34
RESULTADOS DE EJERCICIOS ANTERIORES	0.00	181,241,225.01	0.00	0.00	0.00	181,241,225.01
RESULTADO EJERCICIO 2006	9,908,965.82	0.00	0.00	0.00	9,908,965.82	0.00
RESULTADO EJERCICIO 2008	0.00	4,148,484.46	0.00	0.00	0.00	4,148,484.46
RESULTADO EJERCICIO 2009	1,903,753.14	0.00	0.00	0.00	1,903,753.14	0.00
RESULTADO EJERCICIO 2010	0.00	1,516,535.05	0.00	0.00	0.00	1,516,535.05
RESULTADO EJERCICIO 2011	0.00	627,569.94	0.00	0.00	0.00	627,569.94
SUP O DEF 1990	489,733.84	0.00	0.00	0.00	489,733.84	0.00
SUP O DEF 1991	86,476.40	0.00	0.00	0.00	86,476.40	0.00
SUP O DEF 1992	238,128.61	0.00	0.00	0.00	238,128.61	0.00
SUP O DEF 1993	419,074.88	0.00	0.00	0.00	419,074.88	0.00
SUP O DEF 1994	396,403.36	0.00	0.00	0.00	396,403.36	0.00
SUP O DEF 1995	105,595.46	0.00	0.00	0.00	105,595.46	0.00
SUP O DEF 1996	360,950.40	0.00	0.00	0.00	360,950.40	0.00
SUP O DEF 1997	0.00	2,428,046.29	0.00	0.00	0.00	2,428,046.29
SUP O DE F1998	0.00	1,077,382.20	0.00	0.00	0.00	1,077,382.20
SUP O DEF 1999	0.00	1,574,368.51	0.00	0.00	0.00	1,574,368.51
SUP O DEF 2000	0.00	684,511.01	0.00	0.00	0.00	684,511.01
SUP O DEF 2001	5,830,439.30	0.00	0.00	0.00	5,830,439.30	0.00
SUP O DEF 2002	0.00	1,910,777.48	0.00	0.00	0.00	1,910,777.48
RESULTADO EJERCICIO 2003	962,044.80	0.00	0.00	0.00	962,044.80	0.00
RESULTADO EJERCICIO 2004	0.00	3,342,415.89	0.00	0.00	0.00	3,342,415.89
RESULTADO EJER ANTERIORES	1,173,042.82	0.00	0.00	0.00	1,173,042.82	0.00
RESULTADO EJERCICIO 2005	1,256,399.24	0.00	0.00	0.00	1,256,399.24	0.00
RESULTADO EJERCICIO 2007	4,731,841.54	0.00	0.00	0.00	4,731,841.54	0.00
RESULTADO EJERCICIO 2012	1,177,302.95	0.00	0.00	0.00	1,177,302.95	0.00
RESULTADO EJERCICIO 2013	0.00	6,922,022.42	0.00	0.00	0.00	6,922,022.42
RESULTADO EJERCICIO 2014	0.00	12,415,423.13	0.00	0.00	0.00	12,415,423.13



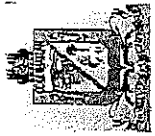
MUNICIPIO DE COQUIMATLAN, COL.
Sistema Integral de Contabilidad Gubernamental
BALANZA DE COMPROBACION
DEL 1 DE JULIO AL 31 DE JULIO DE 2023

Descripción	Saldo Anterior		Movimientos		Saldo Actual	
	Debe	Haber	Debe	Haber	Debe	Haber
RESULTADO EJERCICIO 2015	0.00	9,516,809.56	0.00	0.00	0.00	9,516,809.56
RESULTADO EJERCICIO 2016	0.00	17,039,697.24	0.00	0.00	0.00	17,039,697.24
RESULTADO EJERCICIO 2017	0.00	21,320,636.38	0.00	0.00	0.00	21,320,636.38
RESULTADO EJERCICIO 2018	0.00	23,836,506.21	0.00	0.00	0.00	23,836,506.21
RESULTADO EJERCICIO 2019	0.00	28,673,617.28	0.00	0.00	0.00	28,673,617.28
RESULTADO EJERCICIO 2020	0.00	23,555,679.81	0.00	0.00	0.00	23,555,679.81
RESULTADO EJERCICIO 2021	0.00	17,412,672.64	0.00	0.00	0.00	17,412,672.64
RESULTADO EJERCICIO 2022	0.00	32,278,222.07	0.00	0.00	0.00	32,278,222.07
RESERVAS	0.00	12,978,170.33	0.00	0.00	0.00	12,978,170.33
RESERVAS DE PATRIMONIO	0.00	12,978,170.33	0.00	0.00	0.00	12,978,170.33
INGRESOS Y OTROS BENEFICIOS						
INGRESOS DE GESTIÓN	0.00	12,147,276.95	0.00	0.00	0.00	13,773,707.24
IMPUESTOS	0.00	7,311,897.76	0.00	0.00	0.00	7,807,336.04
IMPUESTOS SOBRE LOS INGRESOS	0.00	32,224.00	0.00	0.00	0.00	32,224.00
IMPUESTOS SOBRE EL PATRIMONIO	0.00	5,552,887.73	0.00	0.00	0.00	5,847,475.62
IMPUESTOS SOBRE LA PRODUCCIÓN, EL CONSUMO Y LAS TRANSACCIONES	0.00	1,185,945.68	0.00	0.00	0.00	1,343,560.40
ACCESORIOS DE IMPUESTOS	0.00	540,840.35	0.00	0.00	0.00	584,076.02
DERECHOS	0.00	4,389,036.54	0.00	0.00	0.00	5,475,338.66
DERECHOS POR EL USO, GOCE, APROVECHAMIENTO O EXPLOTACIÓN DE BIENES DE DOMINIO PÚBLICO	0.00	235,054.45	0.00	0.00	0.00	260,357.28
DERECHOS POR PRESTACIÓN DE SERVICIOS	0.00	1,673,971.57	0.00	0.00	0.00	2,037,711.03
ACCESORIOS DE DERECHOS	0.00	6,345.60	0.00	0.00	0.00	25,851.34
OTROS DERECHOS	0.00	2,473,664.92	0.00	0.00	0.00	3,151,419.01
PRODUCTOS	0.00	68,206.15	0.00	0.00	0.00	87,255.88
PRODUCTOS	0.00	68,206.15	0.00	0.00	0.00	87,255.88
APROVECHAMIENTOS	0.00	378,136.50	0.00	0.00	0.00	403,776.66
MULTAS	0.00	154,658.34	0.00	0.00	0.00	180,298.50
INDEMNIZACIONES	0.00	48,428.40	0.00	0.00	0.00	48,428.40
OTROS APROVECHAMIENTOS	0.00	175,049.76	0.00	0.00	0.00	175,049.76
PARTICIPACIONES, APORTACIONES, CONVENIOS, INCENTIVOS DERIVADOS DE LA COLABORACIÓN FISCAL, FONDOS DISTINTOS DE APORTACIONES, TRANSFERENCIAS, ASIGNACIONES, SUBSIDIOS Y	0.00	68,861,042.86	0.00	0.00	0.00	83,057,897.54



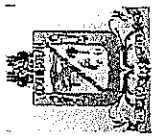
MUNICIPIO DE COQUIMATLAN, COL.
Sistema Integral de Contabilidad Gubernamental
BALANZA DE COMPROBACION
DEL 1 DE JULIO AL 31 DE JULIO DE 2023

Descripción	Saldo Anterior		Movimientos		Saldo Actual	
	Debe	Haber	Debe	Haber	Debe	Haber
SUBVENCIÓNES, Y PENSIONES Y JUBILACIONES						
PARTICIPACIONES, APORTACIONES, CONVENIOS, INCENTIVOS DERIVADOS DE LA COLABORACIÓN FISCAL Y FONDOS DISTINTOS DE APORTACIONES	0.00	68,861,042.86	0.00	14,196,854.68	0.00	83,057,897.54
PARTICIPACIONES	0.00	41,089,714.86	0.00	8,960,260.68	0.00	50,049,975.54
APORTACIONES	0.00	27,771,328.00	0.00	5,236,594.00	0.00	33,007,922.00
GASTOS Y OTRAS PÉRDIDAS						
GASTOS DE FUNCIONAMIENTO						
SERVICIOS PERSONALES	35,694,961.61	0.00	6,601,734.85	14,500.20	42,282,196.26	0.00
REMUNERACIONES AL PERSONAL DE CARÁCTER PERMANENTE	27,661,945.32	0.00	5,168,644.64	0.00	32,830,589.96	0.00
REMUNERACIONES ADICIONALES Y ESPECIALES	14,993,806.39	0.00	2,476,242.34	0.00	17,470,048.73	0.00
SEGURIDAD SOCIAL	2,629,422.01	0.00	449,912.63	0.00	3,079,334.64	0.00
OTRAS PRESTACIONES SOCIALES Y ECONÓMICAS	1,715,930.25	0.00	666,636.76	0.00	2,382,567.01	0.00
PAGO DE ESTÍMULOS A SERVIDORES PÚBLICOS	7,304,173.39	0.00	1,406,084.03	0.00	8,710,257.42	0.00
MATERIALES Y SUMINISTROS	1,018,613.28	0.00	169,768.88	0.00	1,188,382.16	0.00
MATERIALES DE ADMINISTRACIÓN, EMISIÓN DE DOCUMENTOS Y ARTÍCULOS OFICIALES	2,341,825.37	0.00	448,401.37	4,640.20	2,785,586.54	0.00
MATERIALES Y ARTÍCULOS DE CONSTRUCCIÓN Y DE REPARACION	228,172.43	0.00	68,075.81	690.20	295,558.04	0.00
PRODUCTOS QUÍMICOS, FARMACEÚTICOS Y DE LABORATORIO	66,925.92	0.00	31,739.93	0.00	98,665.85	0.00
COMBUSTIBLES, LUBRICANTES Y ADITIVOS	9,984.94	0.00	569.78	0.00	10,554.72	0.00
VESTUARIO, BLANCOS, PRENDAS DE PROTECCIÓN Y ARTÍCULOS DEPORTIVOS	1,835,677.38	0.00	335,633.20	3,950.00	2,267,360.58	0.00
MATERIALES Y SUMINISTROS PARA SEGURIDAD	36,897.30	0.00	7,132.18	0.00	44,029.48	0.00
HERRAMIENTAS, REFACCIONES Y ACCESORIOS MENORES	31,765.68	0.00	5,250.47	0.00	37,016.15	0.00
SERVICIOS GENERALES	32,401.72	0.00	0.00	0.00	32,401.72	0.00
SERVICIOS GENERALES	5,691,190.92	0.00	984,688.84	9,860.00	6,666,019.76	0.00




MUNICIPIO DE COQUIMATLAN, COL.
Sistema Integral de Contabilidad Gubernamental
BALANZA DE COMPROBACION
DEL 1 DE JULIO AL 31 DE JULIO DE 2023

Descripción	Saldo Anterior		Movimientos		Saldo Actual		Haber
	Debe	Haber	Debe	Haber	Debe	Haber	
SERVICIOS BÁSICOS	1,813,118.61	0.00	350,241.12	0.00	2,163,359.73	0.00	0.00
SERVICIOS DE ARRENDAMIENTO	128,737.40	0.00	31,719.00	0.00	160,456.40	0.00	0.00
SERVICIOS PROFESIONALES, CIENTÍFICOS Y TÉCNICOS Y OTROS SERVICIOS	78,472.50	0.00	3,547.51	0.00	82,020.01	0.00	0.00
SERVICIOS FINANCIEROS, BANCARIOS Y COMERCIALES	35,238.53	0.00	3,486.02	0.00	38,724.55	0.00	0.00
SERVICIOS DE INSTALACION, REPARACION, MANTENIMIENTO Y CONSERVACION	2,024,204.33	0.00	522,859.70	6,380.00	2,540,684.03	0.00	0.00
SERVICIOS OFICIALES	1,494,805.15	0.00	53,751.98	3,480.00	1,545,077.13	0.00	0.00
OTROS SERVICIOS GENERALES	116,614.40	0.00	19,083.51	0.00	135,697.91	0.00	0.00
TRANSFERENCIAS, ASIGNACIONES, SUBSIDIOS Y OTRAS AYUDAS	8,113,250.72	0.00	1,324,147.85	0.00	9,437,398.57	0.00	0.00
TRANSFERENCIAS AL RESTO DEL SECTOR PUBLICO	3,897,523.83	0.00	649,109.94	0.00	4,546,633.77	0.00	0.00
TRANSFERENCIAS A ENTIDADES FEDERATIVAS Y MUNICIPIOS	3,897,523.83	0.00	649,109.94	0.00	4,546,633.77	0.00	0.00
AYUDAS SOCIALES	271,200.00	0.00	40,650.00	0.00	311,850.00	0.00	0.00
AYUDAS SOCIALES A PERSONAS	165,600.00	0.00	23,050.00	0.00	188,650.00	0.00	0.00
AYUDAS SOCIALES A INSTITUCIONES	105,600.00	0.00	17,600.00	0.00	123,200.00	0.00	0.00
PENSIONES Y JUBILACIONES	3,944,526.89	0.00	634,387.91	0.00	4,578,914.80	0.00	0.00
JUBILACIONES	3,944,526.89	0.00	634,387.91	0.00	4,578,914.80	0.00	0.00
INTERESES, COMISIONES Y OTROS GASTOS DE LA DEUDA PÚBLICA	339,219.38	0.00	55,437.90	0.00	394,657.28	0.00	0.00
INTERESES DE LA DEUDA PÚBLICA	339,219.38	0.00	55,437.90	0.00	394,657.28	0.00	0.00
INTERESES DE LA DEUDA PÚBLICA INTERNA	339,219.38	0.00	55,437.90	0.00	394,657.28	0.00	0.00
CUENTAS DE CIERRE CONTABLE							
CUENTAS DE ORDEN CONTABLES							
CUENTAS DE ORDEN PRESUPUESTARIAS							
LEY DE INGRESOS	0.00	0.00	31,646,569.94	31,646,569.94	0.00	0.00	0.00
LEY DE INGRESOS ESTIMADA	146,752,193.22	0.00	0.00	0.00	146,752,193.22	0.00	0.00
IMPUESTOS	7,092,028.41	0.00	0.00	0.00	7,092,028.41	0.00	0.00
DERECHOS	6,513,690.51	0.00	0.00	0.00	6,513,690.51	0.00	0.00
PRODUCTOS DE TIPO CORRIENTE	101,671.76	0.00	0.00	0.00	101,671.76	0.00	0.00







MUNICIPIO DE COQUIMATLAN, COL.
Sistema Integral de Contabilidad Gubernamental
BALANZA DE COMPROBACION
DEL 1 DE JULIO AL 31 DE JULIO DE 2023

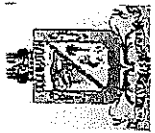
Descripción	Saldo Anterior		Movimientos		Saldo Actual	
	Debe	Haber	Debe	Haber	Debe	Haber
APROVECHAMIENTOS DE TIPO CORRIENTE	154,704.54	0.00	0.00	0.00	154,704.54	0.00
PARTICIPACIONES Y APORTACIONES.	132,890,098.00	0.00	0.00	0.00	132,890,098.00	0.00
LEY DE INGRESOS POR EJECUTAR	0.00	65,645,489.41	15,823,284.97	0.00	0.00	49,822,204.44
IMPUESTOS	219,869.35	0.00	495,438.28	0.00	715,307.63	0.00
DERECHOS	0.00	2,124,653.97	1,086,302.12	0.00	0.00	1,038,351.85
PRODUCTOS DE TIPO CORRIENTE	0.00	33,465.61	19,049.73	0.00	0.00	14,415.88
APROVECHAMIENTOS DE TIPO CORRIENTE	223,431.96	0.00	25,640.16	0.00	249,072.12	0.00
PARTICIPACIONES Y APORTACIONES.	0.00	63,930,671.14	14,196,854.68	0.00	0.00	49,733,816.46
MODIFICACIONES A LA LEY DE INGRESOS ESTIMADA	0.00	98,384.00	0.00	0.00	0.00	98,384.00
PARTICIPACIONES Y APORTACIONES.	0.00	98,384.00	0.00	0.00	0.00	98,384.00
LEY DE INGRESOS DEVENGADA	0.00	0.00	15,823,284.97	15,823,284.97	0.00	0.00
IMPUESTOS	0.00	0.00	495,438.28	0.00	0.00	0.00
DERECHOS	0.00	0.00	1,086,302.12	0.00	0.00	0.00
PRODUCTOS DE TIPO CORRIENTE	0.00	0.00	19,049.73	0.00	0.00	0.00
APROVECHAMIENTOS DE TIPO CORRIENTE	0.00	0.00	25,640.16	0.00	0.00	0.00
PARTICIPACIONES Y APORTACIONES.	0.00	0.00	14,196,854.68	0.00	0.00	0.00
LEY DE INGRESOS RECAUDADA	0.00	81,008,319.81	0.00	15,823,284.97	0.00	96,831,604.78
IMPUESTOS	0.00	7,311,897.76	0.00	495,438.28	0.00	7,807,336.04
DERECHOS	0.00	4,389,036.54	0.00	1,086,302.12	0.00	5,475,338.66
PRODUCTOS DE TIPO CORRIENTE	0.00	68,206.15	0.00	19,049.73	0.00	87,255.88
APROVECHAMIENTOS DE TIPO CORRIENTE	0.00	378,136.50	0.00	25,640.16	0.00	403,776.66
PARTICIPACIONES Y APORTACIONES.	0.00	68,861,042.86	0.00	14,196,854.68	0.00	83,057,897.54
PRESUPUESTO DE EGRESOS	0.00	0.00	66,757,043.71	66,757,043.71	0.00	0.00
PRESUPUESTO DE EGRESOS APROBADO	0.00	146,752,193.22	0.00	0.00	0.00	146,752,193.22
SERVICIOS PERSONALES	0.00	73,631,850.85	0.00	0.00	0.00	73,631,850.85
MATERIALES Y SUMINISTROS	0.00	5,323,926.21	0.00	0.00	0.00	5,323,926.21
SERVICIOS GENERALES	0.00	11,689,223.14	0.00	0.00	0.00	11,689,223.14
TRANSFERENCIAS, ASIGNACIONES, SUBSIDIOS Y OTRAS AYUDAS	0.00	18,265,124.62	0.00	0.00	0.00	18,265,124.62
BIENES MUEBLES, INMUEBLES E INTANGIBLES	0.00	52,000.00	0.00	0.00	0.00	52,000.00
INVERSION PUBLICA	0.00	36,482,357.00	0.00	0.00	0.00	36,482,357.00




MUNICIPIO DE COQUIMATLAN, COL.
Sistema Integral de Contabilidad Gubernamental
BALANZA DE COMPROBACION
DEL 1 DE JULIO AL 31 DE JULIO DE 2023

Descripción	Saldo Anterior		Movimientos		Saldo Actual	
	Debe	Haber	Debe	Haber	Debe	Haber
DEUDA PUBLICA	0.00	1,307,711.40	0.00	0.00	0.00	1,307,711.40
PRESUPUESTO DE EGRESOS POR EJERCER	95,424,314.96	0.00	14,465,658.79	26,392,672.95	83,497,300.80	0.00
SERVICIOS PERSONALES	45,969,905.53	0.00	5,711,823.80	10,880,468.44	40,801,260.89	0.00
MATERIALES Y SUMINISTROS	2,450,151.06	0.00	275,071.10	659,843.42	2,065,378.74	0.00
SERVICIOS GENERALES	6,705,977.33	0.00	995,416.78	2,042,217.79	5,659,176.32	0.00
TRANSFERENCIAS, ASIGNACIONES, SUBSIDIOS Y OTRAS AYUDAS	9,850,751.49	0.00	1,513,101.38	2,824,265.91	8,539,586.96	0.00
BIENES MUEBLES, INMUEBLES E INTANGIBLES	57,819.10	0.00	21,986.76	34,985.75	44,820.11	0.00
INVERSION PUBLICA	29,836,940.05	0.00	5,850,000.00	9,726,028.35	25,960,911.70	0.00
DEUDA PUBLICA	552,770.40	0.00	98,258.97	224,863.29	426,166.08	0.00
MODIFICACIONES AL PRESUPUESTO DE EGRESOS APROBADO	98,384.00	0.00	14,451,158.59	14,451,158.59	98,384.00	0.00
SERVICIOS PERSONALES	0.00	0.00	5,711,823.80	5,711,823.80	0.00	0.00
MATERIALES Y SUMINISTROS	531,949.78	0.00	211,442.05	270,430.90	472,960.93	0.00
SERVICIOS GENERALES	0.00	707,945.11	1,057,528.95	985,556.78	0.00	635,972.94
TRANSFERENCIAS, ASIGNACIONES, SUBSIDIOS Y OTRAS AYUDAS	301,122.41	0.00	1,500,118.06	1,513,101.38	288,139.09	0.00
BIENES MUEBLES, INMUEBLES E INTANGIBLES	0.00	27,828.50	21,986.76	21,986.76	0.00	27,828.50
INVERSION PUBLICA	1,085.42	0.00	5,850,000.00	5,850,000.00	1,085.42	0.00
DEUDA PUBLICA	0.00	0.00	98,258.97	98,258.97	0.00	0.00
PRESUPUESTO DE EGRESOS COMPROMETIDO	2,816,700.20	0.00	11,956,014.56	8,787,004.60	5,985,710.16	0.00
SERVICIOS PERSONALES	0.00	0.00	5,168,644.64	5,168,644.64	0.00	0.00
MATERIALES Y SUMINISTROS	0.00	0.00	453,041.57	453,041.57	0.00	0.00
SERVICIOS GENERALES	0.00	0.00	994,548.84	994,548.84	0.00	0.00
TRANSFERENCIAS, ASIGNACIONES, SUBSIDIOS Y OTRAS AYUDAS	0.00	0.00	1,324,147.85	1,324,147.85	0.00	0.00
BIENES MUEBLES, INMUEBLES E INTANGIBLES	0.00	0.00	12,998.99	12,998.99	0.00	0.00
INVERSION PUBLICA	2,816,700.20	0.00	3,876,028.35	707,018.39	5,985,710.16	0.00
DEUDA PUBLICA	0.00	0.00	126,604.32	126,604.32	0.00	0.00
PRESUPUESTO DE EGRESOS DEVENGADO	277,229.25	0.00	8,779,638.40	8,919,274.20	137,593.45	0.00
SERVICIOS PERSONALES	0.00	0.00	5,168,644.64	5,168,644.64	0.00	0.00
MATERIALES Y SUMINISTROS	160,394.33	0.00	448,401.37	498,910.50	109,885.20	0.00
SERVICIOS GENERALES	52,951.45	0.00	991,822.84	1,017,066.04	27,708.25	0.00



MUNICIPIO DE COQUIMATLAN, COL.
 Sistema Integral de Contabilidad Gubernamental
BALANZA DE COMPROBACION
DEL 1 DE JULIO AL 31 DE JULIO DE 2023




Descripción	Saldo Anterior		Movimientos		Saldo Actual	
	Debe	Haber	Debe	Haber	Debe	Haber
TRANSFERENCIAS, ASIGNACIONES, SUBSIDIOS Y OTRAS AYUDAS	0.00	0.00	1,324,147.85	1,324,147.85	0.00	0.00
BIENES MUEBLES, INMUEBLES E INTANGIBLES	0.00	0.00	12,998.99	12,998.99	0.00	0.00
INVERSION PUBLICA	63,883.47	0.00	707,018.39	770,901.86	0.00	0.00
DEUDA PUBLICA	0.00	0.00	126,604.32	126,604.32	0.00	0.00
PRESUPUESTO DE EGRESOS EJERCIDO	251,412.03	0.00	8,910,733.51	8,200,973.86	961,171.68	0.00
SERVICIOS PERSONALES	10,705.22	0.00	5,174,604.15	4,680,632.01	504,677.36	0.00
MATERIALES Y SUMINISTROS	0.00	0.00	494,270.30	434,531.66	59,738.64	0.00
SERVICIOS GENERALES	0.00	0.00	1,007,206.04	851,289.64	155,916.40	0.00
TRANSFERENCIAS, ASIGNACIONES, SUBSIDIOS Y OTRAS AYUDAS	240,706.81	0.00	1,324,147.85	1,387,898.85	176,955.81	0.00
BIENES MUEBLES, INMUEBLES E INTANGIBLES	0.00	0.00	12,998.99	12,998.99	0.00	0.00
INVERSION PUBLICA	0.00	0.00	770,901.86	707,018.39	63,883.47	0.00
DEUDA PUBLICA	0.00	0.00	126,604.32	126,604.32	0.00	0.00
PRESUPUESTO DE EGRESOS PAGADO	47,884,152.78	0.00	8,193,839.86	5,959.51	56,072,033.13	0.00
SERVICIOS PERSONALES	27,651,240.10	0.00	4,680,632.01	5,959.51	32,325,912.60	0.00
MATERIALES Y SUMINISTROS	2,181,431.04	0.00	434,531.66	0.00	2,615,962.70	0.00
SERVICIOS GENERALES	5,638,239.47	0.00	844,155.64	0.00	6,482,395.11	0.00
TRANSFERENCIAS, ASIGNACIONES, SUBSIDIOS Y OTRAS AYUDAS	7,872,543.91	0.00	1,387,898.85	0.00	9,260,442.76	0.00
BIENES MUEBLES, INMUEBLES E INTANGIBLES	22,009.40	0.00	12,998.99	0.00	35,008.39	0.00
INVERSION PUBLICA	3,763,747.86	0.00	707,018.39	0.00	4,470,766.25	0.00
DEUDA PUBLICA	754,941.00	0.00	126,604.32	0.00	881,545.32	0.00
CUENTAS DE CIERRE PRESUPUESTARIO						
TOTAL:	644,319,371.60	644,319,371.60	134,881,802.54	134,881,802.54	659,711,135.78	659,711,135.78

[Handwritten signature]

[Handwritten signature]

[Handwritten signature]

[Handwritten signature]



MUNICIPIO DE COQUIMATLAN, COL.
Sistema Integral de Contabilidad Gubernamental
ESTADO ANALITICO DE INGRESOS
DEL 1 DE JULIO AL 31 DE JULIO DE 2023

Análisis por: Clasificación por Rubro de Ingresos

Clave Presupuestaria Descripción

Rubro-Tipo-Clase-Conc

01 IMPUESTOS

02 IMPUESTOS SOBRE EL PATRIMONIO

01 IMPUESTO PREDIAL

01 IMPUESTO PREDIAL URBANO EDIFICADO

02 IMPUESTO PREDIAL URBANO NO EDIFICADO

03 IMPUESTO PREDIAL RÚSTICO

04 IMPUESTO PREDIAL PARCELAS

05 IMPUESTO PREDIAL CEMENTERIOS

08 DESCUENTOS Y BONIFICACIONES DISCAPACITADOS Y TERCERA EDAD

03 IMPUESTOS SOBRE LA PRODUCCIÓN, EL CONSUMO Y LAS TRANSACCIONES

01 IMPUESTO SOBRE TRANSMISIONES PATRIMONIALES

07 ACCESORIOS DE IMPUESTOS

01 ACCESORIOS DE IMPUESTO PREDIAL

01 GASTOS DE EJECUCIÓN

03 RECARGOS

06 DESCUENTOS EN RECARGOS

04 DERECHOS

01 DERECHOS POR EL USO, GOCE, APROVECHAMIENTO O EXPLOTACIÓN DE BIENES DE DOMINIO PÚBLICO

01 USO DE VIAS Y ÁREAS PÚBLICAS

06 USO PARA PUESTOS FIJOS, SEMIFIJOS, AMBULANTES Y TIANGUIS

08 OTROS NO ESPECIFICADOS

03 DERECHOS POR PRESTACIÓN DE SERVICIOS

02 ALUMBRADO PÚBLICO

01 RECAUDACION CFE

02 RECAUDACION TESORERIA

04 CEMENTERIOS

05 RASTRO

04 OTROS DERECHOS

01 LICENCIAS, PERMISOS, AUTORIZACIONES Y REFERENDOS

01 PERMISOS DE CONSTRUCCIÓN

06 PERMISO PARA BARDEOS

08 ELABORACIÓN DE PLANOS PARA CONSTRUCCIÓN

09 OTROS PERMISOS DE CONTRUCCIÓN


10 ALINEAMIENTOS

11 DESIGNACIÓN DE NÚMERO OFICIAL

13 DICTAMEN DE VOCACIÓN DE SUELO

	Est Jul-Jul	Ayr Jul-Jul	PrM Jul-Jul	Dev Jul-Jul	Rec Jul-Jul	PrR Jul-Jul
	618,881.46	0.00	618,881.46	495,438.28	495,438.28	123,443.18
	121,584.54	0.00	121,584.54	294,587.89	294,587.89	-173,003.35
	121,584.54	0.00	121,584.54	294,587.89	294,587.89	-173,003.35
	48,623.02	0.00	48,623.02	229,596.36	229,596.36	-180,973.34
	42,367.18	0.00	42,367.18	40,822.22	40,822.22	1,544.96
	13,260.92	0.00	13,260.92	5,723.34	5,723.34	7,537.58
	2,120.62	0.00	2,120.62	8,425.59	8,425.59	-6,304.97
	17,168.93	0.00	17,168.93	22,938.17	22,938.17	-5,769.24
	-1,956.13	0.00	-1,956.13	-12,917.79	-12,917.79	10,961.66
	422,968.00	0.00	422,968.00	157,614.72	157,614.72	265,353.28
	422,968.00	0.00	422,968.00	157,614.72	157,614.72	265,353.28
	74,328.92	0.00	74,328.92	43,235.67	43,235.67	31,093.25
	74,328.92	0.00	74,328.92	43,235.67	43,235.67	31,093.25
	0.00	0.00	0.00	7,463.96	7,463.96	-7,463.96
	74,328.92	0.00	74,328.92	164,639.70	164,639.70	-90,310.78
	0.00	0.00	0.00	-128,867.99	-128,867.99	128,867.99
	440,407.80	0.00	440,407.80	1,086,302.12	1,086,302.12	-645,894.32
	6,290.00	0.00	6,290.00	25,302.83	25,302.83	-19,012.83
	6,290.00	0.00	6,290.00	25,302.83	25,302.83	-19,012.83
	5,790.00	0.00	5,790.00	25,302.83	25,302.83	-19,512.83
	500.00	0.00	500.00	0.00	0.00	500.00
	232,137.17	0.00	232,137.17	363,739.46	363,739.46	-131,602.29
	160,989.75	0.00	160,989.75	272,228.77	272,228.77	-111,239.02
	151,120.96	0.00	151,120.96	248,188.50	248,188.50	-97,067.54
	9,868.79	0.00	9,868.79	24,040.27	24,040.27	-14,171.48
	10,400.00	0.00	10,400.00	24,079.70	24,079.70	-13,679.70
	60,747.42	0.00	60,747.42	67,430.99	67,430.99	-6,683.57
	201,980.63	0.00	201,980.63	677,754.09	677,754.09	-475,773.46
	62,019.39	0.00	62,019.39	44,287.91	44,287.91	17,731.48
	5,434.61	0.00	5,434.61	1,269.78	1,269.78	4,164.83
	0.00	0.00	0.00	75.99	75.99	-75.99
	0.00	0.00	0.00	4,937.22	4,937.22	-4,937.22
	0.00	0.00	0.00	311.22	311.22	-311.22
	3,838.23	0.00	3,838.23	3,158.02	3,158.02	680.21
	6,773.89	0.00	6,773.89	5,601.96	5,601.96	1,171.93
	7,548.86	0.00	7,548.86	11,925.05	11,925.05	-4,376.19


[Handwritten signatures and initials over the table data]



MUNICIPIO DE COQUIMATLAN, COL.
Sistema Integral de Contabilidad Gubernamental
ESTADO ANALITICO DE INGRESOS
DEL 1 DE JULIO AL 31 DE JULIO DE 2023

Análisis por: Clasificación por Rubro de Ingresos

Clave Presupuestaria	Descripción	Est Jul-Jul	Ayr Jul-Jul	Pm Jul-Jul	Dev Jul-Jul	Rec Jul-Jul	PtR Jul-Jul
Rubro-Tipo-Clase-Cont							
15	LICENCIA PARA ROMPER PAVIMENTOS, BANQUETAS O MACHUELOS.	846.74	0.00	846.74	0.00	0.00	846.74
17	PERMISO PARA SUBDIVISIÓN O FUSIÓN DE LOTES	6,656.76	0.00	6,656.76	0.00	0.00	6,656.76
24	CERTIFICADO DE HABITABILIDAD.	0.00	0.00	0.00	1,659.84	0.00	-1,659.84
25	INSCRIPCIÓN O REFRENDO COMO PERITO DE OBRA.	30,920.30	0.00	30,920.30	9,000.00	0.00	21,920.30
27	INSCRIPCIÓN O REG. DE TITULOS, DOCUMENTOS PUBLICOS	0.00	0.00	0.00	6,348.83	0.00	-6,348.83
02	ANUNCIOS Y PUBLICIDAD	41,371.32	0.00	41,371.32	0.00	0.00	41,371.32
01	PUBLICIDAD PERMANENTE	34,097.43	0.00	34,097.43	0.00	0.00	34,097.43
02	PUBLICIDAD TRANSITORIA	7,273.89	0.00	7,273.89	0.00	0.00	7,273.89
03	BEBIDAS ALCOHOLICAS	18,058.32	0.00	18,058.32	541,208.31	0.00	-523,149.99
01	EXPEDICIÓN DE LICENCIAS PARA FUNCIONAMIENTO DE ESTABLECIMIENTO	2,562.02	0.00	2,562.02	10,975.09	0.00	-8,413.07
02	REFRENDO DE ANUAL DE LICENCIA	4,000.00	0.00	4,000.00	32,592.44	0.00	-28,592.44
04	CAMBIO DE PROPIETARIO	500.00	0.00	500.00	1,556.10	0.00	-1,056.10
05	HORAS EXTRAS	7,553.00	0.00	7,553.00	487,370.52	0.00	-479,817.52
06	PERMISO PARA REALIZACIÓN DE EVENTOS ESPECIALES	1,443.30	0.00	1,443.30	4,357.08	0.00	-2,913.78
07	PERMISO PARA FUNCIONAMIENTO TEMPORAL	2,000.00	0.00	2,000.00	4,357.08	0.00	-2,357.08
05	REGISTROS, CERTIFICACIONES Y LEGALIZACIONES	38,960.00	0.00	38,960.00	44,021.06	0.00	-5,061.06
01	EN OFICINAS	27,100.00	0.00	27,100.00	33,190.59	0.00	-6,090.59
02	A DOMICILIO	1,200.00	0.00	1,200.00	3,734.64	0.00	-2,534.64
03	DIVORCIOS	10,660.00	0.00	10,660.00	7,095.83	0.00	3,564.17
06	CATASTRO	35,395.00	0.00	35,395.00	38,930.07	0.00	-3,535.07
02	INFORMES Y CERTIFICACIONES DE CATASTRO	13,163.00	0.00	13,163.00	12,427.93	0.00	735.07
03	AVALÚOS, ASIGNACION DE CLAVES Y MEDICIONES	16,546.00	0.00	16,546.00	15,953.13	0.00	592.87
04	FUSIONES, SUBDIVISIONES, RELOTIFICACIONES, CESIONES Y REGISTROS	5,686.00	0.00	5,686.00	10,549.01	0.00	-4,863.01
07	ECOLOGÍA	1,800.00	0.00	1,800.00	1,307.33	0.00	492.67
01	DICTÁMEN DE FACTIBILIDAD	1,700.00	0.00	1,700.00	1,307.33	0.00	392.67
03	AUTORIZACIÓN PARA PODA O DERRIBO DE ÁRBOL	100.00	0.00	100.00	0.00	0.00	100.00
08	DIVERSAS CERTIFICACIONES	4,376.60	0.00	4,376.60	7,999.41	0.00	-3,622.81
02	CERTIFICACIÓN DE RESIDENCIA	1,154.60	0.00	1,154.60	1,742.86	0.00	-588.26
04	CONSTANCIAS	591.22	0.00	591.22	1,556.10	0.00	-964.88
05	REGISTRO DEL RIESGO DE SINIESTRALIDAD	2,630.78	0.00	2,630.78	4,700.45	0.00	-2,069.67
05	ACCESORIOS DE DERECHOS	0.00	0.00	0.00	19,505.74	0.00	-19,505.74
01	MULTAS POR PAGO EXTEMPORANEO DE DERECHOS	0.00	0.00	0.00	19,505.74	0.00	-19,505.74
05	PRODUCTOS	14,732.40	0.00	14,732.40	19,049.73	0.00	-4,317.33
01	PRODUCTOS	14,732.40	0.00	14,732.40	19,049.73	0.00	-4,317.33
01	PRODUCTOS DERIVADOS DEL USO Y APROVECHAMIENTO DE BIENES NO	10,200.00	0.00	10,200.00	12,967.50	0.00	-2,767.50



MUNICIPIO DE COQUIMATLAN, COL.
 Sistema Integral de Contabilidad Gubernamental
ESTADO ANALITICO DE INGRESOS
DEL 1 DE JULIO AL 31 DE JULIO DE 2023

Análisis por: Clasificación por Rubro de Ingresos


Clave Presupuestaria Descripción
 Rubro-Tipo-Clase-Concepto

SUJETOS A RÉGIMEN DE DOMINIO PÚBLICO

	Est Jul-Jul	Abr Jul-Jul	PrM Jul-Jul	Dev Jul-Jul	Rec Jul-Jul	PrR Jul-Jul
03 FORMAS IMPRESAS	200.00	0.00	200.00	12,967.50	12,967.50	-12,767.50
04 PUBLICACIONES	10,000.00	0.00	10,000.00	0.00	0.00	10,000.00
03 OTROS PRODUCTOS QUE GENERAN INGRESOS CORRIENTES	4,532.40	0.00	4,532.40	6,082.23	6,082.23	-1,549.83
01 RENDIMIENTOS GENERADOS DE GASTO CORRIENTE	4,236.28	0.00	4,236.28	5,661.50	5,661.50	-1,425.22
02 RENDIMIENTOS GENERADOS DE FAIS	178.38	0.00	178.38	233.20	233.20	-54.82
03 RENDIMIENTOS GENERADOS DE FORTAMUN	117.74	0.00	117.74	187.53	187.53	-69.79
06 APROVECHAMIENTOS	1,045.60	0.00	1,045.60	25,640.16	25,640.16	-24,594.56
01 APROVECHAMIENTOS	1,045.60	0.00	1,045.60	25,640.16	25,640.16	-24,594.56
02 MULTAS	1,045.60	0.00	1,045.60	25,640.16	25,640.16	-24,594.56
01 MULTAS POR FALTAS A LA REGLAMENTACIÓN MUNICIPAL	7,635.60	0.00	7,635.60	36,429.12	36,429.12	-28,793.52
04 DESCUENTO DE MULTAS	-6,590.00	0.00	-6,590.00	-10,788.96	-10,788.96	4,198.96
08 PARTICIPACIONES, APORTACIONES, CONVENIOS, INCENTIVOS DERIVADOS DE LA COLABORACIÓN FISCAL Y FONDOS DISTINTOS DE APORTACIONES	11,682,214.08	-8,198.66	11,674,015.42	14,196,854.68	14,196,854.68	-2,522,839.26

01 PARTICIPACIONES	6,437,421.47	0.00	6,437,421.47	8,960,260.68	8,960,260.68	-2,522,839.21
01 FONDO GENERAL DE PARTICIPACIONES	4,174,708.91	0.00	4,174,708.91	6,074,865.35	6,074,865.35	-1,900,156.44
02 FONDO DE FOMENTO MUNICIPAL	1,389,756.08	0.00	1,389,756.08	1,716,181.12	1,716,181.12	-326,425.04
04 ISAN	79,783.25	0.00	79,783.25	103,880.31	103,880.31	-24,097.06
05 IEPS	140,929.25	0.00	140,929.25	481,500.69	481,500.69	-340,571.44
06 FONDO DE FISCALIZACIÓN	214,823.41	0.00	214,823.41	580,331.09	580,331.09	-365,507.68
07 IEPS GASOLINA Y DIESEL	115,869.75	0.00	115,869.75	0.00	0.00	115,869.75
09 PARTICIPACION ARTICULO 3-B LEY DE COORDINACION FISCAL FEDERAL	316,548.16	0.00	316,548.16	3,502.12	3,502.12	313,046.04
10 ISR ENAJENACION DE BIENES INMUEBLES	5,002.66	0.00	5,002.66	0.00	0.00	5,002.66
02 APORTACIONES	5,244,792.61	-8,198.66	5,236,593.95	5,236,594.00	5,236,594.00	-0.05
01 FONDO DE APORTACIÓN PARA LA INFRAESTRUCTURA SOCIAL	3,648,235.70	0.00	3,648,235.70	3,648,236.00	3,648,236.00	-0.30
01 FAIS DEL EJERCICIO	3,648,235.70	0.00	3,648,235.70	3,648,236.00	3,648,236.00	-0.30
02 FONDO DE APORTACIÓN PARA EL FORTALECIMIENTO DE LOS MUNICIPIOS	1,596,556.91	-8,198.66	1,588,358.25	1,588,358.00	1,588,358.00	0.25
01 FORTAMUN DEL EJERCICIO	1,596,556.91	-8,198.66	1,588,358.25	1,588,358.00	1,588,358.00	0.25
TOTAL:	12,757,281.34	-8,198.66	12,749,082.68	15,823,284.97	15,823,284.97	-3,074,202.29

[Handwritten signatures and initials]



MUNICIPIO DE COQUIMATLAN, COL.
 Sistema Integral de Contabilidad Gubernamental
 ESTADO ANALITICO DEL EJERCICIO DEL PRESUPUESTO DE EGRESOS

DEL 1 DE JULIO AL 31 DE JULIO DE 2023

Objeto del Gasto	Apr Jul-Jul	AyR Jul-Jul	PrM Jul-Jul	DpC Jul-Jul	Dev Jul-Jul	Pag Jul-Jul	SEje Jul-Jul
01 05 04 17 BECAS	34,017.88	409.70	34,427.58	0.00	34,427.58	34,427.58	0.00
01 05 04 24 BONO DE ASISTENCIA PERFECTA	151,356.96	-29,002.66	122,354.30	0.00	122,354.30	122,354.30	0.00
01 05 04 25 BONO DE CUMPLEAÑOS	2,800.00	-700.00	2,100.00	0.00	2,100.00	2,100.00	0.00
01 05 04 27 BONO DE JUBILACIÓN Y RETIRO	0.00	0.00	0.00	0.00	0.00	0.00	0.00
01 05 04 29 BONO DE LA SECRETARIA	13,622.40	-3,405.60	10,216.80	0.00	10,216.80	10,216.80	0.00
01 05 04 31 BONO DEL BUROCRATA	0.00	0.00	0.00	0.00	0.00	0.00	0.00
01 05 04 32 BONO DIA DE LA MADRE	0.00	0.00	0.00	0.00	0.00	0.00	0.00
01 05 04 34 BONO DIA DEL BIBLIOTECARIO	1,873.55	1,124.13	2,997.68	0.00	2,997.68	2,997.68	0.00
01 05 04 35 BONO DIA DEL PADRE	0.00	0.00	0.00	0.00	0.00	0.00	0.00
01 05 04 36 BONO ECONOMICO PARA LA FERIA	0.00	0.00	0.00	0.00	0.00	0.00	0.00
01 05 04 39 BONO EXTRAORDINARIO ANUAL	0.00	0.00	0.00	0.00	0.00	0.00	0.00
01 05 04 40 BONO PARA CAPACITACIÓN	0.00	0.00	0.00	0.00	0.00	0.00	0.00
01 05 04 41 BONO PERSONAL DE CAMPO	0.00	0.00	0.00	0.00	0.00	0.00	0.00
01 05 04 42 BONO PRODUCTIVIDAD	0.00	0.00	0.00	0.00	0.00	0.00	0.00
01 05 04 44 BONO SINDICAL	0.00	0.00	0.00	0.00	0.00	0.00	0.00
01 05 04 45 BONO NAVIDEÑO	0.00	0.00	0.00	0.00	0.00	0.00	0.00
01 05 04 46 CANASTA BÁSICA	217,880.70	-45,406.74	172,473.96	0.00	172,473.96	172,473.96	0.00
01 05 04 54 GUARDERIA	686.06	0.00	686.06	0.00	686.06	686.06	0.00
01 05 04 58 BONO DE NIVELACION FAMILIAR	0.00	0.00	0.00	0.00	0.00	0.00	0.00
01 07 PAGO DE ESTIMULOS A SERVIDORES PUBLICOS	169,768.88	0.00	169,768.88	0.00	169,768.88	169,768.88	0.00
01 07 01 ESTÍMULOS	169,768.88	0.00	169,768.88	0.00	169,768.88	169,768.88	0.00
01 07 01 02 GASTOS DE REPRESENTACIÓN	169,768.88	0.00	169,768.88	0.00	169,768.88	169,768.88	0.00
02 MATERIALES Y SUMINISTROS	411,514.01	32,247.16	443,761.17	0.00	443,761.17	434,531.66	0.00
02 01 MATERIALES DE ADMINISTRACION, EMISION DE DOCUMENTOS Y ARTICULOS OFICIALES	21,714.12	45,671.49	67,385.61	0.00	67,385.61	35,373.23	0.00
02 01 01 MATERIALES, ÚTILES Y EQUIPOS MENORES DE OFICINA	21,714.12	37,470.49	59,184.61	0.00	59,184.61	32,139.93	0.00
02 01 01 01 MATERIAL Y ÚTILES DE OFICINA	10,283.33	36,270.62	46,553.95	0.00	46,553.95	27,772.53	0.00
02 01 01 02 MATERIAL DE LIMPIEZA	5,208.33	-24.87	5,183.46	0.00	5,183.46	0.00	0.00
02 01 01 03 MATERIAL DE IMPRESIÓN Y REPRODUCCIÓN	2,500.00	-1,061.60	1,438.40	0.00	1,438.40	0.00	0.00
02 01 01 04 MATERIAL Y ÚTILES DE IMPRESIÓN	3,722.46	2,286.34	6,008.80	0.00	6,008.80	4,367.40	0.00
02 01 05 MATERIAL IMPRESO E INFORMACIÓN DIGITAL	0.00	1,924.44	1,924.44	0.00	1,924.44	1,924.44	0.00
02 01 05 01 MATERIAL IMPRESO.	0.00	1,924.44	1,924.44	0.00	1,924.44	1,924.44	0.00
02 01 05 02 MATERIAL AUDIOVISUAL	0.00	0.00	0.00	0.00	0.00	0.00	0.00
02 01 06 MATERIAL DE LIMPIEZA	0.00	6,276.56	6,276.56	0.00	6,276.56	1,308.86	0.00
02 01 06 01 MATERIAL PARA ASEO, LIMPIEZA E HIGIENE	0.00	6,276.56	6,276.56	0.00	6,276.56	1,308.86	0.00
02 04 MATERIALES Y ARTICULOS DE CONSTRUCCION Y DE REPARACION	4,455.61	27,284.32	31,739.93	0.00	31,739.93	26,484.85	0.00
02 04 04 MADERA Y PRODUCTOS DE MADERA	0.00	0.00	0.00	0.00	0.00	0.00	0.00

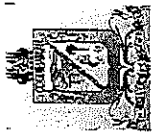


MUNICIPIO DE COQUIMATLAN, COL.
 Sistema Integral de Contabilidad Gubernamental
ESTADO ANALITICO DEL EJERCICIO DEL PRESUPUESTO DE EGRESOS

DEL 1 DE JULIO AL 31 DE JULIO DE 2023

Objeto del Gasto	Apr Jul-Jul	AyR Jul-Jul	PrM Jul-Jul	DpC Jul-Jul	Dev Jul-Jul	Pag Jul-Jul	SEje Jul-Jul
01 SERVICIOS PERSONALES	5,042,401.39	126,243.25	5,168,644.64	0.00	5,168,644.64	4,674,672.50	0.00
01 01 REMUNERACIONES AL PERSONAL DE CARACTER PERMANENTE	2,796,355.61	-320,113.27	2,476,242.34	0.00	2,476,242.34	2,476,242.34	0.00
01 01 02 HABERES	99,616.66	-99,616.66	0.00	0.00	0.00	0.00	0.00
01 01 03 SUELDOS BASE AL PERSONAL PERMANENTE	2,696,738.95	-220,496.61	2,476,242.34	0.00	2,476,242.34	2,476,242.34	0.00
01 01 03 01 SUELDO	2,052,321.51	-112,192.60	1,940,128.91	0.00	1,940,128.91	1,940,128.91	0.00
01 01 03 02 SOBRE SUELDO	462,603.14	-82,510.60	380,092.54	0.00	380,092.54	380,092.54	0.00
01 01 03 03 QUINQUENIOS	181,814.30	-25,793.41	156,020.89	0.00	156,020.89	156,020.89	0.00
01 03 REMUNERACIONES ADICIONALES Y ESPECIALES	325,964.58	123,948.05	449,912.63	0.00	449,912.63	449,912.63	0.00
01 03 01 PRIMAS POR AÑOS DE SERVICIOS EFECTIVOS PRESTADOS	0.00	104,636.10	104,636.10	0.00	104,636.10	104,636.10	0.00
01 03 02 PRIMAS DE VACACIONES, DOMINICAL Y GRATIFICACIÓN DE FIN DE AÑO	8,000.00	22,424.77	30,424.77	0.00	30,424.77	30,424.77	0.00
01 03 02 01 PRIMA VACACIONAL	0.00	13,580.75	13,580.75	0.00	13,580.75	13,580.75	0.00
01 03 02 03 PRIMA DE RIESGO	8,000.00	0.00	8,000.00	0.00	8,000.00	8,000.00	0.00
01 03 02 04 PRIMA DE ANTIGÜEDAD	0.00	0.00	0.00	0.00	0.00	0.00	0.00
01 03 02 05 AGUINALDO	0.00	8,844.02	8,844.02	0.00	8,844.02	8,844.02	0.00
01 03 02 06 CANASTA NAVIDEÑA	0.00	0.00	0.00	0.00	0.00	0.00	0.00
01 03 02 07 CUESTA ENERO	0.00	0.00	0.00	0.00	0.00	0.00	0.00
01 03 02 09 AYUDA FIN DE AÑO	0.00	0.00	0.00	0.00	0.00	0.00	0.00
01 03 02 10 BONO DIA DEL POLICIA	0.00	0.00	0.00	0.00	0.00	0.00	0.00
01 03 04 COMPENSACIONES	317,964.58	-3,112.82	314,851.76	0.00	314,851.76	314,851.76	0.00
01 03 04 01 COMPENSACIONES	317,964.58	-3,112.82	314,851.76	0.00	314,851.76	314,851.76	0.00
01 03 04 02 ESTÍMULOS ESPECIALES	0.00	0.00	0.00	0.00	0.00	0.00	0.00
01 04 SEGURIDAD SOCIAL	409,224.59	257,412.17	666,636.76	0.00	666,636.76	437,854.43	0.00
01 04 01 APORTACIONES DE SEGURIDAD SOCIAL	409,224.59	257,412.17	666,636.76	0.00	666,636.76	437,854.43	0.00
01 04 01 01 CUOTAS AL IMSS	360,053.37	267,310.55	627,363.92	0.00	627,363.92	398,581.59	0.00
01 04 01 02 PREVISIÓN SOCIAL MÚLTIPLE	49,171.22	-9,898.38	39,272.84	0.00	39,272.84	39,272.84	0.00
01 05 OTRAS PRESTACIONES SOCIALES Y ECONOMICAS	1,341,087.73	64,996.30	1,406,084.03	0.00	1,406,084.03	1,140,894.22	0.00
01 05 01 CUOTAS PARA EL FONDO DE AHORRO Y FONDO DE TRABAJO	753,755.25	176,699.24	930,454.49	0.00	930,454.49	665,264.68	0.00
01 05 01 01 FONDO DE AHORRO	53,678.40	-10,021.33	43,657.07	0.00	43,657.07	43,657.07	0.00
01 05 01 02 FONDO DE PENSIONES	700,076.85	78,427.76	778,504.61	0.00	778,504.61	513,314.80	0.00
01 05 01 03 LAUDOS	0.00	108,292.81	108,292.81	0.00	108,292.81	108,292.81	0.00
01 05 04 PRESTACIONES CONTRACTUALES	587,332.48	-111,702.94	475,629.54	0.00	475,629.54	475,629.54	0.00
01 05 04 03 APOYO PARA ADQUISICIÓN DE LENTES	0.00	0.00	0.00	0.00	0.00	0.00	0.00
01 05 04 09 AYUDA DE TRANSPORTE	89,892.01	-19,583.55	70,308.46	0.00	70,308.46	70,308.46	0.00
01 05 04 10 AYUDA PARA RENTA	75,202.92	-15,138.22	60,064.70	0.00	60,064.70	60,064.70	0.00
01 05 04 13 AYUDA PARA ÚTILES ESCOLARES	0.00	0.00	0.00	0.00	0.00	0.00	0.00
01 05 04 16 BECA MÉDICA ANUAL	0.00	0.00	0.00	0.00	0.00	0.00	0.00


[Handwritten signatures and initials]



MUNICIPIO DE COQUIMATLAN, COL.
Sistema Integral de Contabilidad Gubernamental
ESTADO ANALITICO DEL EJERCICIO DEL PRESUPUESTO DE EGRESOS

DEL 1 DE JULIO AL 31 DE JULIO DE 2023


Objeto del Gasto	Apr Jul-Jul	AyR Jul-Jul	PrM Jul-Jul	DpC Jul-Jul	Dev Jul-Jul	Pag Jul-Jul	SEje Jul-Jul
02 04 04 01 MADERA Y SUS DERIVADOS	0.00	0.00	0.00	0.00	0.00	0.00	0.00
02 04 06 MATERIAL ELÉCTRICO Y ELECTRÓNICO	4,222.34	26,510.72	30,733.06	30,733.06	30,733.06	25,477.98	0.00
02 04 06 01 MATERIAL ELÉCTRICO Y ELECTRÓNICO PARA OFICINAS ADMINISTRATIVAS	1,305.68	-1,305.68	0.00	0.00	0.00	2,276.48	0.00
02 04 06 02 MATERIAL ELÉCTRICO PARA EL SISTEMA DE ALUMBRADO PÚBLICO	2,916.66	27,816.40	30,733.06	30,733.06	30,733.06	23,201.50	0.00
02 04 09 OTROS MATERIALES Y ARTÍCULOS DE CONSTRUCCIÓN Y REPARACIÓN	233.27	773.60	1,006.87	1,006.87	1,006.87	1,006.87	0.00
02 04 09 01 OTROS MATERIALES Y ARTÍCULOS DE CONSTRUCCIÓN Y REPARACIÓN	233.27	773.60	1,006.87	1,006.87	1,006.87	1,006.87	0.00
02 05 PRODUCTOS QUÍMICOS, FARMACEUTICOS Y DE LABORATORIO	4,585.00	-4,015.22	569.78	0.00	569.78	569.78	0.00
02 05 02 FERTILIZANTES, PESTICIDAS Y OTROS AGROQUÍMICOS	1,960.00	-1,390.22	569.78	0.00	569.78	569.78	0.00
02 05 02 01 HIERBICIDAS Y PLAGUICIDAS.	1,960.00	-1,390.22	569.78	0.00	569.78	569.78	0.00
02 05 03 MEDICINAS Y PRODUCTOS FARMACÉUTICOS	2,625.00	-2,625.00	0.00	0.00	0.00	0.00	0.00
02 05 03 01 MEDICINAS Y PRODUCTOS FARMACÉUTICOS DE APLICACIÓN HUMANA Y ANIMAL.	2,625.00	-2,625.00	0.00	0.00	0.00	0.00	0.00
02 06 COMBUSTIBLES, LUBRICANTES Y ADITIVOS	367,500.00	-35,816.80	331,683.20	0.00	331,683.20	340,933.59	0.00
02 06 01 COMBUSTIBLES, LUBRICANTES Y ADITIVOS	367,500.00	-35,816.80	331,683.20	0.00	331,683.20	340,933.59	0.00
02 06 01 01 GASOLINA	367,500.00	-35,816.80	331,683.20	0.00	331,683.20	340,933.59	0.00
02 07 VESTUARIO, BLANCOS, PRENDAS DE PROTECCION Y ARTICULOS DEPORTIVOS	3,344.28	3,787.90	7,132.18	0.00	7,132.18	6,924.17	0.00
02 07 01 VESTUARIO Y UNIFORMES	280.72	-280.72	0.00	0.00	0.00	0.00	0.00
02 07 01 01 UNIFORMES	280.72	-280.72	0.00	0.00	0.00	0.00	0.00
02 07 02 PRENDAS DE SEGURIDAD Y PROTECCIÓN PERSONAL	3,063.56	1,505.02	4,568.58	0.00	4,568.58	860.57	0.00
02 07 02 01 ROPA Y EQUIPO DE SEGURIDAD	3,063.56	1,505.02	4,568.58	0.00	4,568.58	860.57	0.00
02 07 03 ARTÍCULOS DEPORTIVOS	0.00	2,563.60	2,563.60	0.00	2,563.60	6,063.60	0.00
02 07 03 01 BALONES, REDES, TROFEOS, RAQUETAS Y GUANTES	0.00	0.00	0.00	0.00	0.00	0.00	0.00
02 07 03 02 OTROS ARTÍCULOS DEPORTIVOS	0.00	2,563.60	2,563.60	0.00	2,563.60	6,063.60	0.00
02 08 MATERIALES Y SUMINISTROS PARA SEGURIDAD	9,268.00	-4,017.53	5,250.47	0.00	5,250.47	5,250.47	0.00
02 08 02 MATERIALES DE SEGURIDAD PÚBLICA	9,268.00	-4,017.53	5,250.47	0.00	5,250.47	5,250.47	0.00
02 08 02 01 MUNICIONES, ESPOLETAS, CARGAS, GRANADAS, CARTUCHOS Y BALAS.	600.00	4,335.36	4,935.36	0.00	4,935.36	4,935.36	0.00
02 08 02 02 OTROS MATERIALES DE SEGURIDAD PÚBLICA	8,668.00	-8,352.89	315.11	0.00	315.11	315.11	0.00
02 09 HERRAMIENTAS, REFACCIONES Y ACCESORIOS MENORES	647.00	-647.00	0.00	0.00	0.00	18,995.57	0.00
02 09 01 HERRAMIENTAS MENORES	0.00	0.00	0.00	0.00	0.00	0.00	0.00
02 09 01 01 HERRAMIENTAS DE CARPINTERIA, SILVICULTURA, HORTICULTURA, GANADERÍA Y AGRICULTURA	0.00	0.00	0.00	0.00	0.00	0.00	0.00
02 09 04 REFACCIONES Y ACCESORIOS MENORES DE EQUIPO DE	0.00	0.00	0.00	0.00	0.00	95.57	0.00



MUNICIPIO DE COQUIMATLAN, COL.
 Sistema Integral de Contabilidad Gubernamental
ESTADO ANALITICO DEL EJERCICIO DEL PRESUPUESTO DE EGRESOS

DEL 1 DE JULIO AL 31 DE JULIO DE 2023

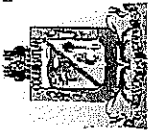
Objeto del Gasto	Apr Jul-Jul	Ayr Jul-Jul	Pm Jul-Jul	DpC Jul-Jul	Dev Jul-Jul	Pag Jul-Jul	SEje Jul-Jul
Cap-Con-PGen-PEsp							
CÓMPUTO Y TECNOLOGÍAS DE LA INFORMACIÓN							
02 09 04 01 REFACCIONES Y ACCESORIOS MENORES PARA EQUIPOS DE COMPUTO	0.00	0.00	0.00	0.00	0.00	95.57	0.00
02 09 06 REFACCIONES Y ACCESORIOS MENORES DE EQUIPO DE TRANSPORTE	647.00	-647.00	0.00	0.00	0.00	18,900.00	0.00
02 09 06 01 REFACCIONES Y ACCESORIOS MENORES DE EQUIPO DE TRANSPORTE	647.00	-647.00	0.00	0.00	0.00	18,900.00	0.00
03 SERVICIOS GENERALES	849,978.54	129,998.97	979,977.51	5,148.67	974,828.84	844,155.64	5,148.67
03 01 SERVICIOS BÁSICOS	540,883.32	-190,642.20	350,241.12	0.00	350,241.12	350,241.12	0.00
03 01 01 ENERGÍA ELÉCTRICA	438,249.99	-127,391.97	310,858.02	0.00	310,858.02	310,858.02	0.00
03 01 01 01 ENERGÍA ELÉCTRICA DE OFICINAS ADMINISTRATIVAS	54,916.66	-8,238.66	46,678.00	0.00	46,678.00	46,678.00	0.00
03 01 01 02 ENERGÍA ELÉCTRICA DE ALUMBRADO PÚBLICO	383,333.33	-119,153.31	264,180.02	0.00	264,180.02	264,180.02	0.00
03 01 04 TELEFONÍA TRADICIONAL	19,300.00	-2,809.00	16,491.00	0.00	16,491.00	16,491.00	0.00
03 01 04 01 SERVICIO TELEFÓNICO CONVENCIONAL	19,300.00	-2,809.00	16,491.00	0.00	16,491.00	16,491.00	0.00
03 01 07 SERVICIOS DE ACCESO A INTERNET REDES Y PROCESAMIENTO DE INFORMACIÓN	83,333.33	-60,441.23	22,892.10	0.00	22,892.10	22,892.10	0.00
03 01 07 03 DISEÑO DE PÁGINAS WEB Y CORREO.	0.00	0.00	0.00	0.00	0.00	0.00	0.00
03 01 07 05 MANEJO Y ADMINISTRACIÓN DE SERVIDORES	83,333.33	-60,441.23	22,892.10	0.00	22,892.10	22,892.10	0.00
03 01 09 SERVICIOS INTEGRALES Y OTROS SERVICIOS	0.00	0.00	0.00	0.00	0.00	0.00	0.00
03 01 09 03 SERVICIOS DE RADIOCOMUNICACIÓN	0.00	0.00	0.00	0.00	0.00	0.00	0.00
03 02 SERVICIOS DE ARRENDAMIENTO	14,538.00	17,181.00	31,719.00	0.00	31,719.00	38,853.00	0.00
03 02 02 ARRENDAMIENTO DE EDIFICIOS	11,000.00	-1,000.00	10,000.00	0.00	10,000.00	10,000.00	0.00
03 02 02 03 ARRENDAMIENTO DE EDIFICIOS PARA OFICINAS	11,000.00	-1,000.00	10,000.00	0.00	10,000.00	10,000.00	0.00
03 02 05 ARRENDAMIENTO DE EQUIPO DE TRANSPORTE	0.00	12,700.00	12,700.00	0.00	12,700.00	12,700.00	0.00
03 02 05 01 ARRENDAMIENTO DE EQUIPO DE TRANSPORTE TERRESTRE	0.00	12,700.00	12,700.00	0.00	12,700.00	12,700.00	0.00
03 02 09 OTROS ARRENDAMIENTOS	3,538.00	5,481.00	9,019.00	0.00	9,019.00	16,153.00	0.00
03 02 09 01 ARRENDAMIENTO DE MUEBLES PARA EVENTOS INCLUYE MANTELERÍA, LONAS Y CARPAS.	3,538.00	5,481.00	9,019.00	0.00	9,019.00	16,153.00	0.00
03 03 SERVICIOS PROFESIONALES, CIENTÍFICOS, TÉCNICOS Y OTROS SERVICIOS	3,541.66	5.85	3,547.51	0.00	3,547.51	3,547.51	0.00
03 03 01 SERVICIOS LEGALES, DE CONTABILIDAD, AUDITORÍA Y RELACIONADOS	3,541.66	5.85	3,547.51	0.00	3,547.51	3,547.51	0.00
03 03 01 01 SERVICIOS LEGALES, NOTARIALES Y DE APOYO PARA TRÁMITES LEGALES.	0.00	0.00	0.00	0.00	0.00	0.00	0.00
03 03 01 02 SERVICIOS DE CONTABILIDAD, AUDITORIA Y ASESORIA CONTABLE Y FISCAL.	3,541.66	5.85	3,547.51	0.00	3,547.51	3,547.51	0.00
03 04 SERVICIOS FINANCIEROS, BANCARIOS Y COMERCIALES	3,200.00	283.70	3,483.70	-2.32	3,486.02	3,486.02	-2.32
03 04 01 SERVICIOS FINANCIEROS Y BANCARIOS	3,200.00	283.70	3,483.70	-2.32	3,486.02	3,486.02	-2.32



MUNICIPIO DE COQUIMATLAN, COL.
Sistema Integral de Contabilidad Gubernamental
ESTADO ANALITICO DEL EJERCICIO DEL PRESUPUESTO DE EGRESOS

DEL 1 DE JULIO AL 31 DE JULIO DE 2023

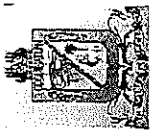
Objeto del Gasto	Apr Jul-Jul	AyR Jul-Jul	PpM Jul-Jul	DpC Jul-Jul	Dev Jul-Jul	Pag Jul-Jul	SEje Jul-Jul
Clave Presupuestaria	Descripción						
Cap-Con-PGen-PEsp	Descripción						
03 04 01 01	3,200.00	283.70	3,483.70	-2.32	3,486.02	3,486.02	-2.32
03 04 05	0.00	0.00	0.00	0.00	0.00	0.00	0.00
03 04 05 01	0.00	0.00	0.00	0.00	0.00	0.00	0.00
03 05	235,291.64	286,339.05	521,630.69	5,150.99	516,479.70	384,472.50	5,150.99
03 05 01	120,816.66	170,490.64	291,307.30	0.00	291,307.30	165,897.30	0.00
03 05 01 01	9,941.66	-130.07	9,811.59	0.00	9,811.59	28,671.59	0.00
03 05 01 03	110,875.00	170,620.71	281,495.71	0.00	281,495.71	137,225.71	0.00
03 05 02	916.66	5,631.54	6,548.20	0.00	6,548.20	0.00	0.00
03 05 02 01	916.66	5,631.54	6,548.20	0.00	6,548.20	0.00	0.00
03 05 03	0.00	0.00	0.00	0.00	0.00	0.00	0.00
03 05 03 01	0.00	0.00	0.00	0.00	0.00	0.00	0.00
03 05 07	113,558.32	110,216.87	223,775.19	5,150.99	218,624.20	218,575.20	5,150.99
03 05 07 01	8,816.66	113.34	8,930.00	0.00	8,930.00	8,930.00	0.00
03 05 07 02	104,741.66	110,103.53	214,845.19	5,150.99	209,694.20	209,645.20	5,150.99
03 07	0.00	0.00	0.00	0.00	0.00	0.00	0.00
03 07 08	0.00	0.00	0.00	0.00	0.00	0.00	0.00
03 07 08 01	0.00	0.00	0.00	0.00	0.00	0.00	0.00
03 08	37,053.33	13,218.65	50,271.98	0.00	50,271.98	44,471.98	0.00
03 08 02	37,053.33	13,218.65	50,271.98	0.00	50,271.98	44,471.98	0.00
03 08 02 02	32,053.33	18,218.65	50,271.98	0.00	50,271.98	44,471.98	0.00
03 08 02 03	5,000.00	-5,000.00	0.00	0.00	0.00	0.00	0.00
03 08 04	0.00	0.00	0.00	0.00	0.00	0.00	0.00
03 08 04 01	0.00	0.00	0.00	0.00	0.00	0.00	0.00
03 09	15,470.59	3,612.92	19,083.51	0.00	19,083.51	19,083.51	0.00
03 09 09	15,470.59	3,612.92	19,083.51	0.00	19,083.51	19,083.51	0.00
03 09 09 01	15,470.59	3,612.92	19,083.51	0.00	19,083.51	19,083.51	0.00
04	1,490,084.50	-165,936.65	1,324,147.85	0.00	1,324,147.85	1,387,898.85	0.00
04 02	676,551.63	-27,441.69	649,109.94	0.00	649,109.94	710,360.94	0.00



MUNICIPIO DE COQUIMATLAN, COL.
Sistema Integral de Contabilidad Gubernamental
ESTADO ANALITICO DEL EJERCICIO DEL PRESUPUESTO DE EGRESOS

DEL 1 DE JULIO AL 31 DE JULIO DE 2023

Objeto del Gasto	Apr Jul-Jul	AyR Jul-Jul	PtM Jul-Jul	DpC Jul-Jul	Dev Jul-Jul	Pag Jul-Jul	SEje Jul-Jul
04 02 04 TRANSFERENCIAS OTORGADAS A ENTIDADES FEDERATIVAS Y MUNICIPIOS	676,551.63	-27,441.69	649,109.94	0.00	649,109.94	710,360.94	0.00
04 04 AYUDAS SOCIALES	34,266.66	6,383.34	40,650.00	0.00	40,650.00	43,150.00	0.00
04 04 01 AYUDAS SOCIALES A PERSONAS	16,666.66	6,383.34	23,050.00	0.00	23,050.00	25,550.00	0.00
04 04 07 AYUDAS SOCIALES A ENTIDADES DE INTERÉS PÚBLICO	17,600.00	0.00	17,600.00	0.00	17,600.00	17,600.00	0.00
04 05 PENSIONES Y JUBILACIONES	779,266.21	-144,878.30	634,387.91	0.00	634,387.91	634,387.91	0.00
04 05 02 JUBILACIONES	779,266.21	-144,878.30	634,387.91	0.00	634,387.91	634,387.91	0.00
05 BIENES MUEBLES, INMUEBLES E INTANGIBLES	4,333.33	8,665.66	12,998.99	0.00	12,998.99	12,998.99	0.00
05 01 MOBILIARIO Y EQUIPO DE ADMINISTRACION	4,333.33	-4,333.33	0.00	0.00	0.00	0.00	0.00
05 01 05 EQUIPO DE CÓMPUTO Y DE TECNOLOGÍAS DE LA INFORMACION	0.00	0.00	0.00	0.00	0.00	0.00	0.00
05 01 09 OTROS MOBILIARIOS Y EQUIPOS DE ADMINISTRACIÓN	4,333.33	-4,333.33	0.00	0.00	0.00	0.00	0.00
05 02 MOBILIARIO Y EQUIPO EDUCACIONAL Y RECREATIVO	0.00	12,998.99	12,998.99	0.00	12,998.99	12,998.99	0.00
05 02 03 CÁMARAS FOTOGRÁFICAS Y DE VIDEO	0.00	12,998.99	12,998.99	0.00	12,998.99	12,998.99	0.00
06 INVERSION PUBLICA	4,000,000.00	-4,000,000.00	0.00	-3,876,028.35	707,018.39	707,018.39	-707,018.39
06 01 OBRA PUBLICA EN BIENES DE DOMINIO PUBLICO	0.00	0.00	0.00	-3,876,028.35	707,018.39	707,018.39	-707,018.39
06 01 01 EDIFICACIÓN HABITACIONAL	0.00	0.00	0.00	-359,136.81	0.00	0.00	0.00
06 01 01 01 AMPLIACION DE VIVIENDA	0.00	0.00	0.00	-359,136.81	0.00	0.00	0.00
06 01 03 CONSTRUCCIÓN DE OBRAS PARA EL ABASTECIMIENTO DE AGUA, PETRÓLEO, GAS, ELECTRICIDAD Y TELECOMUNICACIONES	0.00	0.00	0.00	0.00	39,450.28	39,450.28	-39,450.28
06 01 03 01 CONSTRUCCIÓN DE OBRAS PARA EL ABASTECIMIENTO DE AGUA	0.00	0.00	0.00	0.00	39,450.28	39,450.28	-39,450.28
06 01 04 DIVISIÓN DE TERRENOS Y CONSTRUCCIÓN DE OBRAS DE URBANIZACIÓN	0.00	0.00	0.00	-3,516,891.54	667,568.11	667,568.11	-667,568.11
06 01 04 02 CONSTRUCCIÓN DE OBRAS DE VIALIDADES	0.00	0.00	0.00	-597,610.67	604,859.70	604,859.70	-604,859.70
06 01 04 03 CONSTRUCCIÓN DE OBRAS DE DRENAJE Y ALCANTARILLADO	0.00	0.00	0.00	-1,303,034.24	0.00	0.00	0.00
06 01 04 04 CONSTRUCCIÓN DE OBRAS DE BANQUETAS, RAMPAS Y MACHUELOS	0.00	0.00	0.00	-449,527.28	0.00	0.00	0.00
06 01 04 05 CONSTRUCCION DE OBRAS DE ALUMBRADO PUBLICO	0.00	0.00	0.00	0.00	62,708.41	62,708.41	-62,708.41
06 01 04 07 CONSTRUCCIÓN DE OTRAS OBRAS DE URBANIZACIÓN	0.00	0.00	0.00	-1,166,719.35	0.00	0.00	0.00
06 01 09 TRABAJOS DE ACABADOS EN EDIFICACIONES Y OTROS TRABAJOS ESPECIALIZADOS	0.00	0.00	0.00	0.00	0.00	0.00	0.00
06 01 09 07 UNIDADES DEPORTIVAS, PARQUES Y JARDINES	0.00	0.00	0.00	0.00	0.00	0.00	0.00
06 02 OBRA PUBLICA EN BIENES PROPIOS	4,000,000.00	-4,000,000.00	0.00	0.00	0.00	0.00	0.00
06 02 04 DIVISIÓN DE TERRENOS Y CONSTRUCCIÓN DE OBRAS DE URBANIZACIÓN	4,000,000.00	-4,000,000.00	0.00	0.00	0.00	0.00	0.00




MUNICIPIO DE COQUIMATLAN, COL.
 Sistema Integral de Contabilidad Gubernamental
ESTADO ANALITICO DEL EJERCICIO DEL PRESUPUESTO DE EGRESOS

DEL 1 DE JULIO AL 31 DE JULIO DE 2023

Objeto del Gasto	Apr Jul-Jul	AyR Jul-Jul	PtM Jul-Jul	DpC Jul-Jul	Dev Jul-Jul	Pag Jul-Jul	SEje Jul-Jul
06 02 04 07 CONSTRUCCIÓN DE OTRAS OBRAS DE URBANIZACIÓN	4,000,000.00	-4,000,000.00	0.00	0.00	0.00	0.00	0.00
06 03 PROYECTOS PRODUCTIVOS Y ACCIONES DE FOMENTO	0.00	0.00	0.00	0.00	0.00	0.00	0.00
06 03 02 EJECUCIÓN DE PROYECTOS PRODUCTIVOS NO INCLUIDOS EN CONCEPTOS ANTERIORES DE ESTE CAPÍTULO	0.00	0.00	0.00	0.00	0.00	0.00	0.00
09 DEUDA PUBLICA	106,240.75	20,363.57	126,604.32	0.00	126,604.32	126,604.32	0.00
09 01 AMORTIZACION DE LA DEUDA PUBLICA	64,907.44	6,258.98	71,166.42	0.00	71,166.42	71,166.42	0.00
09 01 01 AMORTIZACION DE LA DEUDA INTERNA CON INSTITUCIONES DE CRÉDITO	64,907.44	6,258.98	71,166.42	0.00	71,166.42	71,166.42	0.00
09 01 01 03 PRESTAMO BANOBRAS CREDITO NO. 7178	45,605.30	4,399.53	50,004.83	0.00	50,004.83	50,004.83	0.00
09 01 01 04 PRESTAMO BANOBRAS CREDITO NO. 7211	19,302.14	1,859.45	21,161.59	0.00	21,161.59	21,161.59	0.00
09 02 INTERESES DE LA DEUDA PUBLICA	41,333.31	14,104.59	55,437.90	0.00	55,437.90	55,437.90	0.00
09 02 01 INTERESES DE LA DEUDA INTERNA CON INSTITUCIONES DE CRÉDITO	41,333.31	14,104.59	55,437.90	0.00	55,437.90	55,437.90	0.00
09 04 GASTOS DE LA DEUDA PUBLICA	0.00	0.00	0.00	0.00	0.00	0.00	0.00
09 04 02 GASTOS DE LA DEUDA PÚBLICA EXTERNA	0.00	0.00	0.00	0.00	0.00	0.00	0.00

TOTAL DEL GASTO: 11,904,552.52 -3,848,418.04 8,056,134.48 -3,870,879.68 8,758,004.20 8,187,880.35 -701,869.72

[Handwritten signatures and marks]



COQUIMATLÁN

H. AYUNTAMIENTO 2021 - 2024

ESTADO FINANCIERO DE CORRESPONDIENTE AL MES DE JULIO 2023

Contenido

1. Estado De Actividades
2. Estado De Situación Financiera
3. Estado De Cambios de Situación Financiera
4. Estado Analítico del Activo
5. Estado Analítico de la Deuda y Otros Pasivos
6. Estado de Variación en la Hacienda Publica
7. Estado de flujo de efectivo
8. Balanza de comprobación
9. Estado Analítico del Ingresos
10. Estado Analítico del Egreso
11. Informe de la Deuda
12. Gasto por Categoría Programática
13. Indicadores de Postura Fiscal
14. Análisis de Saldos
15. Saldo bancario
16. Ayudas Sociales a Personas
17. Notas a los Estados Financieros
18. Pasivos Contingentes
19. Inventario de Bienes Muebles e Inmuebles

Fecha de entrega 15 de Julio del 2023

"2023, AÑO DE LA CONMEMORACIÓN DEL 500 ANIVERSARIO DE LA FUNDACIÓN DE LA VILLA DE COLIMA"

"H. Ayuntamiento Coquimatlán, Colima"

Reforma S/N y Jesús Alcaraz, Coquimatlán, Col., Tel: 312 207 89 66, 312 207 92 58 C. P. 28400.



COQUIMATLÁN

H. AYUNTAMIENTO 2021 - 2024



Estado De Actividades

"2023, AÑO DE LA CONMEMORACIÓN DEL 500 ANIVERSARIO DE LA FUNDACIÓN DE LA VILLA DE COLIMA"

"H. Ayuntamiento Coquimatlán, Colima"

Reforma S/N y Jesús Alcaraz, Coquimatlán, Col., Tel: 312 207 89 66, 312 207 92 58 C. P. 28400.



MUNICIPIO DE COQUIMATLAN, COL.
Sistema Integral de Contabilidad Gubernamental
ESTADO DE ACTIVIDADES
DEL 1 DE JULIO AL 31 DE JULIO DE 2023

Descripción de la Cuenta	Importe
INGRESOS Y OTROS BENEFICIOS	
INGRESOS DE GESTIÓN	1,626,430.29
<i>IMPUESTOS</i>	
IMPUESTOS SOBRE LOS INGRESOS	0.00
IMPUESTOS SOBRE EL PATRIMONIO	294,587.89
IMPUESTOS SOBRE LA PRODUCCIÓN, EL CONSUMO Y LAS TRANSACCIONES	157,614.72
ACCESORIOS DE IMPUESTOS	43,235.67
<i>DERECHOS</i>	
DERECHOS POR EL USO, GOCE, APROVECHAMIENTO O EXPLOTACIÓN DE BIENES DE DOMINIO PÚBLICO	25,302.83
DERECHOS POR PRESTACIÓN DE SERVICIOS	363,739.46
ACCESORIOS DE DERECHOS	19,505.74
OTROS DERECHOS	677,754.09
<i>PRODUCTOS</i>	
PRODUCTOS	19,049.73
<i>APROVECHAMIENTOS</i>	
MULTAS	25,640.16
INDEMNIZACIONES	0.00
OTROS APROVECHAMIENTOS	0.00
PARTICIPACIONES, APORTACIONES, CONVENIOS, INCENTIVOS DERIVADOS DE LA COLABORACIÓN FISCAL, FONDOS DISTINTOS DE APORTACIONES, TRANSFERENCIAS, ASIGNACIONES, SUBSIDIOS Y SUBVENCIONES, Y PENSIONES Y JUBILACIONES	14,196,854.68
<i>PARTICIPACIONES, APORTACIONES, CONVENIOS, INCENTIVOS DERIVADOS DE LA COLABORACIÓN FISCAL Y FONDOS DISTINTOS DE APORTACIONES</i>	
PARTICIPACIONES	8,960,260.68
APORTACIONES	5,236,594.00
TOTAL DE INGRESOS Y OTROS BENEFICIOS	15,823,284.97
GASTOS Y OTRAS PÉRDIDAS	
GASTOS DE FUNCIONAMIENTO	6,587,234.65
<i>SERVICIOS PERSONALES</i>	
REMUNERACIONES AL PERSONAL DE CARÁCTER PERMANENTE	2,476,242.34
REMUNERACIONES ADICIONALES Y ESPECIALES	449,912.63
SEGURIDAD SOCIAL	666,636.76
OTRAS PRESTACIONES SOCIALES Y ECONOMICAS	1,406,084.03
PAGO DE ESTIMULOS A SERVIDORES PUBLICOS	169,768.88
<i>MATERIALES Y SUMINISTROS</i>	
MATERIALES DE ADMINISTRACION, EMISION DE DOCUMENTOS Y ARTICULOS OFICIALES	67,385.61
MATERIALES Y ARTICULOS DE CONSTRUCCION Y DE REPARACION	31,739.93
PRODUCTOS QUIMICOS, FARMACEUTICOS Y DE LABORATORIO	569.78
COMBUSTIBLES, LUBRICANTES Y ADITIVOS	331,683.20
VESTUARIO, BLANCOS, PRENDAS DE PROTECCION Y ARTICULOS DEPORTIVOS	7,132.18
MATERIALES Y SUMINISTROS PARA SEGURIDAD	5,250.47
HERRAMIENTAS, REFACCIONES Y ACCESORIOS MENORES	0.00
<i>SERVICIOS GENERALES</i>	
SERVICIOS BÁSICOS	350,241.12
SERVICIOS DE ARRENDAMIENTO	31,719.00
SERVICIOS PROFESIONALES, CIENTÍFICOS Y TÉCNICOS Y OTROS SERVICIOS	3,547.51
SERVICIOS FINANCIEROS, BANCARIOS Y COMERCIALES	3,486.02



MUNICIPIO DE COQUIMATLAN, COL.
Sistema Integral de Contabilidad Gubernamental
ESTADO DE ACTIVIDADES
DEL 1 DE JULIO AL 31 DE JULIO DE 2023

Descripción de la Cuenta	Importe
SERVICIOS DE INSTALACION, REPARACION, MANTENIMIENTO Y CONSERVACION	516,479.70
SERVICIOS OFICIALES	50,271.98
OTROS SERVICIOS GENERALES	19,083.51
TRANSFERENCIAS, ASIGNACIONES, SUBSIDIOS Y OTRAS AYUDAS	1,324,147.85
<i>TRANSFERENCIAS AL RESTO DEL SECTOR PUBLICO</i>	
TRANSFERENCIAS A ENTIDADES FEDERATIVAS Y MUNICIPIOS	649,109.94
<i>AYUDAS SOCIALES</i>	
AYUDAS SOCIALES A PERSONAS	23,050.00
AYUDAS SOCIALES A INSTITUCIONES	17,600.00
<i>PENSIONES Y JUBILACIONES</i>	
JUBILACIONES	634,387.91
INTERESES, COMISIONES Y OTROS GASTOS DE LA DEUDA PÚBLICA	55,437.90
<i>INTERESES DE LA DEUDA PUBLICA</i>	
INTERESES DE LA DEUDA PÚBLICA INTERNA	55,437.90
TOTAL DE GASTOS Y OTRAS PÉRDIDAS	7,966,820.40
RESULTADOS DEL EJERCICIO (AHORRO/DESAHORRO)	7,856,464.57

PRESIDENTE MUNICIPAL
LIC. LEONOR ALCARAZ MANZO
 H. AYUNTAMIENTO CONSTITUCIONAL
 DE COQUIMATLAN, COL.
 2023-2024
PRESIDENCIA

TESORERA MUNICIPAL
LUPE ADAMS GUTIERREZ
 H. AYUNTAMIENTO CONSTITUCIONAL
 DE COQUIMATLAN, COL.
 2023-2024
TESORERÍA

OFICIAL MAYOR MUNICIPAL
MTR. AARON SINAI DIAZ DECENA
 H. AYUNTAMIENTO CONSTITUCIONAL
 DE COQUIMATLAN, COL.
 2023-2024
OFICIALÍA MAYOR



MUNICIPIO DE COQUIMATLAN, COL.
Sistema Integral de Contabilidad Gubernamental
ESTADO DE ACTIVIDADES
DEL 1 DE JULIO AL 31 DE JULIO DE 2023
(Cifras en Pesos)

Concepto	2023	2022
INGRESOS Y OTROS BENEFICIOS		
INGRESOS DE GESTIÓN	1,626,430.29	1,272,305.96
<i>IMPUESTOS</i>	495,438.28	685,328.25
<i>CUOTAS Y APORTACIONES DE SEGURIDAD SOCIAL</i>	0.00	0.00
<i>CONTRIBUCIONES DE MEJORAS</i>	0.00	0.00
<i>DERECHOS</i>	1,086,302.12	548,234.06
<i>PRODUCTOS</i>	19,049.73	5,532.40
<i>APROVECHAMIENTOS</i>	25,640.16	33,211.25
<i>INGRESOS POR VENTA DE BIENES Y PRESTACIÓN DE SERVICIOS</i>	0.00	0.00
PARTICIPACIONES, APORTACIONES, CONVENIOS, INCENTIVOS DERIVADOS DE LA COLABORACIÓN FISCAL, FONDOS DISTINTOS DE APORTACIONES, TRANSFERENCIAS, ASIGNACIONES, SUBSIDIOS Y SUBVENCIONES, Y PENSIONES Y JUBILACIONES	14,196,854.68	9,833,761.63
<i>PARTICIPACIONES, APORTACIONES, CONVENIOS, INCENTIVOS DERIVADOS DE LA COLABORACIÓN FISCAL Y FONDOS DISTINTOS DE APORTACIONES</i>	14,196,854.68	9,833,761.63
<i>TRANSFERENCIAS, ASIGNACIONES, SUBSIDIOS Y SUBVENCIONES, Y PENSIONES Y JUBILACIONES</i>	0.00	0.00
OTROS INGRESOS Y BENEFICIOS	0.00	0.00
<i>INGRESOS FINANCIEROS</i>	0.00	0.00
<i>INCREMENTO POR VARIACIÓN DE INVENTARIOS</i>	0.00	0.00
<i>DISMINUCIÓN DEL EXCESO DE ESTIMACIONES POR PÉRDIDA O DETERIORO U OBSOLESCENCIA</i>	0.00	0.00
<i>DISMINUCIÓN DEL EXCESO DE PROVISIONES</i>	0.00	0.00
<i>OTROS INGRESOS Y BENEFICIOS VARIOS</i>	0.00	0.00
TOTAL DE INGRESOS Y OTROS BENEFICIOS	15,823,284.97	11,106,067.59
GASTOS Y OTRAS PÉRDIDAS		
GASTOS DE FUNCIONAMIENTO	6,587,234.65	5,696,543.94
<i>SERVICIOS PERSONALES</i>	5,168,644.64	4,622,843.13
<i>MATERIALES Y SUMINISTROS</i>	443,761.17	418,439.95
<i>SERVICIOS GENERALES</i>	974,828.84	655,260.86
<i>AYUDAS DIVERSAS</i>	0.00	0.00
<i>ADEFAS</i>	0.00	0.00
TRANSFERENCIAS, ASIGNACIONES, SUBSIDIOS Y OTRAS AYUDAS	1,324,147.85	1,428,073.54
<i>TRANSFERENCIAS INTERNAS Y ASIGNACIONES AL SECTOR PÚBLICO</i>	0.00	0.00
<i>TRANSFERENCIAS AL RESTO DEL SECTOR PÚBLICO</i>	649,109.94	800,778.00
<i>SUBSIDIOS Y SUBVENCIONES</i>	0.00	0.00
<i>AYUDAS SOCIALES</i>	40,650.00	22,100.00
<i>PENSIONES Y JUBILACIONES</i>	634,387.91	605,195.54
<i>TRANSFERENCIAS A FIDEICOMISOS, MANDATOS Y CONTRATOS ANALOGOS.</i>	0.00	0.00
<i>TRANSFERENCIAS A LA SEGURIDAD SOCIAL</i>	0.00	0.00
<i>DONATIVOS</i>	0.00	0.00
<i>TRANSFERENCIAS AL EXTERIOR</i>	0.00	0.00
PARTICIPACIONES Y APORTACIONES	0.00	0.00
<i>PARTICIPACIONES</i>	0.00	0.00
<i>APORTACIONES</i>	0.00	0.00
<i>CONVENIOS</i>	0.00	0.00
INTERESES, COMISIONES Y OTROS GASTOS DE LA DEUDA PÚBLICA	55,437.90	41,333.31




MUNICIPIO DE COQUIMATLAN, COL.
 Sistema Integral de Contabilidad Gubernamental
ESTADO DE ACTIVIDADES
DEL 1 DE JULIO AL 31 DE JULIO DE 2023
 (Cifras en Pesos)

Concepto	2023	2022
INTERESES DE LA DEUDA PUBLICA	55,437.90	41,333.31
COMISIONES DE LA DEUDA PUBLICA	0.00	0.00
GASTOS DE LA DEUDA PUBLICA	0.00	0.00
COSTO POR CEBERTURAS	0.00	0.00
APOYOS FINANCIEROS	0.00	0.00
OTROS GASTOS Y PÉRDIDAS EXTRAORDINARIAS	0.00	0.00
ESTIMACIONES, DEPRECIACIONES, DETERIOROS, OBSOLESCENCIA Y AMORTIZACIONES	0.00	0.00
PROVISIONES	0.00	0.00
DISMINUCION DE INVENTARIOS	0.00	0.00
AUMENTO POR INSUFICIENCIA DE ESTIMACIONES POR PÉRDIDA O DETERIORO U OBSOLESCENCIA	0.00	0.00
AUMENTO POR INSUFICIENCIA DE PROVISIONES	0.00	0.00
OTROS GASTOS	0.00	0.00
INVERSION PUBLICA	0.00	0.00
INVERSION PUBLICA NO CAPITALIZABLE	0.00	0.00
TOTAL DE GASTOS Y OTRAS PÉRDIDAS	7,966,820.40	7,165,950.79
RESULTADOS DEL EJERCICIO (AHORRO/DESAHORRO)	7,856,464.57	3,940,116.80


 PRESIDENTE MUNICIPAL
LIC. LEONOR ALCARAZ MANZO
 H. AYUNTAMIENTO CONSTITUCIONAL
 DE COQUIMATLAN, COL.
 2021-2024
PRESIDENCIA


 TESORERA MUNICIPAL
 H. AYUNTAMIENTO CONSTITUCIONAL
 C.P. MARCELA LUPE ADAME GUTIERREZ
 2021-2024
TESORERÍA


 OFICIAL MAYOR MUNICIPAL
MTR. KARON SINAI DIAZ DECENA
 H. AYUNTAMIENTO CONSTITUCIONAL
 DE COQUIMATLAN, COL.
 2021-2024
OFICIALIA MAYOR



MUNICIPIO DE COQUIMATLAN, COL.
Sistema Integral de Contabilidad Gubernamental
ESTADO DE ACTIVIDADES
DEL 1 DE ENERO AL 31 DE JULIO DE 2023

Descripción de la Cuenta	Importe
INGRESOS Y OTROS BENEFICIOS	
INGRESOS DE GESTIÓN	13,773,707.24
<i>IMPUESTOS</i>	
IMPUESTOS SOBRE LOS INGRESOS	32,224.00
IMPUESTOS SOBRE EL PATRIMONIO	5,847,475.62
IMPUESTOS SOBRE LA PRODUCCIÓN, EL CONSUMO Y LAS TRANSACCIONES	1,343,560.40
ACCESORIOS DE IMPUESTOS	584,076.02
<i>DERECHOS</i>	
DERECHOS POR EL USO, GOCE, APROVECHAMIENTO O EXPLOTACIÓN DE BIENES DE DOMINIO PÚBLICO	260,357.28
DERECHOS POR PRESTACIÓN DE SERVICIOS	2,037,711.03
ACCESORIOS DE DERECHOS	25,851.34
OTROS DERECHOS	3,151,419.01
<i>PRODUCTOS</i>	
PRODUCTOS	87,255.88
<i>APROVECHAMIENTOS</i>	
MULTAS	180,298.50
INDEMNIZACIONES	48,428.40
OTROS APROVECHAMIENTOS	175,049.76
PARTICIPACIONES, APORTACIONES, CONVENIOS, INCENTIVOS DERIVADOS DE LA COLABORACIÓN FISCAL, FONDOS DISTINTOS DE APORTACIONES, TRANSFERENCIAS, ASIGNACIONES, SUBSIDIOS Y SUBVENCIONES, Y PENSIONES Y JUBILACIONES	83,057,897.54
<i>PARTICIPACIONES, APORTACIONES, CONVENIOS, INCENTIVOS DERIVADOS DE LA COLABORACIÓN FISCAL Y FONDOS DISTINTOS DE APORTACIONES</i>	
PARTICIPACIONES	50,049,975.54
APORTACIONES	33,007,922.00
TOTAL DE INGRESOS Y OTROS BENEFICIOS	96,831,604.78
GASTOS Y OTRAS PÉRDIDAS	
GASTOS DE FUNCIONAMIENTO	42,282,196.26
<i>SERVICIOS PERSONALES</i>	
REMUNERACIONES AL PERSONAL DE CARÁCTER PERMANENTE	17,470,048.73
REMUNERACIONES ADICIONALES Y ESPECIALES	3,079,334.64
SEGURIDAD SOCIAL	2,382,567.01
OTRAS PRESTACIONES SOCIALES Y ECONOMICAS	8,710,257.42
PAGO DE ESTIMULOS A SERVIDORES PUBLICOS	1,188,382.16
<i>MATERIALES Y SUMINISTROS</i>	
MATERIALES DE ADMINISTRACION, EMISION DE DOCUMENTOS Y ARTICULOS OFICIALES	295,558.04
MATERIALES Y ARTICULOS DE CONSTRUCCION Y DE REPARACION	98,665.85
PRODUCTOS QUIMICOS, FARMACEUTICOS Y DE LABORATORIO	10,554.72
COMBUSTIBLES, LUBRICANTES Y ADITIVOS	2,267,360.58
VESTUARIO, BLANCOS, PRENDAS DE PROTECCION Y ARTICULOS DEPORTIVOS	44,029.48
MATERIALES Y SUMINISTROS PARA SEGURIDAD	37,016.15
HERRAMIENTAS, REFACCIONES Y ACCESORIOS MENORES	32,401.72
<i>SERVICIOS GENERALES</i>	
SERVICIOS BÁSICOS	2,163,359.73
SERVICIOS DE ARRENDAMIENTO	160,456.40
SERVICIOS PROFESIONALES, CIENTÍFICOS Y TÉCNICOS Y OTROS SERVICIOS	82,020.01
SERVICIOS FINANCIEROS, BANCARIOS Y COMERCIALES	38,724.55



MUNICIPIO DE COQUIMATLAN, COL.
Sistema Integral de Contabilidad Gubernamental
ESTADO DE ACTIVIDADES
DEL 1 DE ENERO AL 31 DE JULIO DE 2023

Descripción de la Cuenta	Importe
SERVICIOS DE INSTALACION, REPARACION, MANTENIMIENTO Y CONSERVACION	2,540,684.03
SERVICIOS OFICIALES	1,545,077.13
OTROS SERVICIOS GENERALES	135,697.91
TRANSFERENCIAS, ASIGNACIONES, SUBSIDIOS Y OTRAS AYUDAS	9,437,398.57
<i>TRANSFERENCIAS AL RESTO DEL SECTOR PUBLICO</i>	
TRANSFERENCIAS A ENTIDADES FEDERATIVAS Y MUNICIPIOS	4,546,633.77
<i>AYUDAS SOCIALES</i>	
AYUDAS SOCIALES A PERSONAS	188,650.00
AYUDAS SOCIALES A INSTITUCIONES	123,200.00
<i>PENSIONES Y JUBILACIONES</i>	
JUBILACIONES	4,578,914.80
INTERESES, COMISIONES Y OTROS GASTOS DE LA DEUDA PÚBLICA	394,657.28
<i>INTERESES DE LA DEUDA PUBLICA</i>	
INTERESES DE LA DEUDA PÚBLICA INTERNA	394,657.28
TOTAL DE GASTOS Y OTRAS PÉRDIDAS	52,114,252.11
RESULTADOS DEL EJERCICIO (AHORRO/DESAHORRO)	44,717,352.67

PRESIDENTE MUNICIPAL
LIC. LEONOR ALCARAZ MANZO
 H. AYUNTAMIENTO CONSTITUCIONAL
 DE COQUIMATLAN, COL.
 2021-2024
PRESIDENCIA

TESORERA MUNICIPAL
CECILIA GUADALUPE ADAME GUTIERREZ
 H. AYUNTAMIENTO CONSTITUCIONAL
 DE COQUIMATLAN, COL.
 2021-2024
TESORERÍA

OFICIAL MAYOR MUNICIPAL
MTR. AARON SINAI DIAZ DECENA
 H. AYUNTAMIENTO CONSTITUCIONAL
 DE COQUIMATLAN, COL.
 2021-2024
OFICIALÍA MAYOR



MUNICIPIO DE COQUIMATLAN, COL.
Sistema Integral de Contabilidad Gubernamental
ESTADO DE ACTIVIDADES
DEL 1 DE ENERO AL 31 DE JULIO DE 2023
(Cifras en Pesos)

Concepto	2023	2022
INGRESOS Y OTROS BENEFICIOS		
INGRESOS DE GESTIÓN	13,773,707.24	11,646,658.61
<i>IMPUESTOS</i>	7,807,336.04	6,541,078.67
<i>CUOTAS Y APORTACIONES DE SEGURIDAD SOCIAL</i>	0.00	0.00
<i>CONTRIBUCIONES DE MEJORAS</i>	0.00	0.00
<i>DERECHOS</i>	5,475,338.66	4,878,846.50
<i>PRODUCTOS</i>	87,255.88	28,412.80
<i>APROVECHAMIENTOS</i>	403,776.66	198,320.64
<i>INGRESOS POR VENTA DE BIENES Y PRESTACIÓN DE SERVICIOS</i>	0.00	0.00
PARTICIPACIONES, APORTACIONES, CONVENIOS, INCENTIVOS DERIVADOS DE LA COLABORACIÓN FISCAL, FONDOS DISTINTOS DE APORTACIONES, TRANSFERENCIAS, ASIGNACIONES, SUBSIDIOS Y SUBVENCIONES, Y PENSIONES Y JUBILACIONES	83,057,897.54	67,208,310.85
<i>PARTICIPACIONES, APORTACIONES, CONVENIOS, INCENTIVOS DERIVADOS DE LA COLABORACIÓN FISCAL Y FONDOS DISTINTOS DE APORTACIONES</i>	83,057,897.54	67,208,310.85
<i>TRANSFERENCIAS, ASIGNACIONES, SUBSIDIOS Y SUBVENCIONES, Y PENSIONES Y JUBILACIONES</i>	0.00	0.00
OTROS INGRESOS Y BENEFICIOS	0.00	0.00
<i>INGRESOS FINANCIEROS</i>	0.00	0.00
<i>INCREMENTO POR VARIACIÓN DE INVENTARIOS</i>	0.00	0.00
<i>DISMINUCIÓN DEL EXCESO DE ESTIMACIONES POR PÉRDIDA O DETERIORO U OBSOLESCENCIA</i>	0.00	0.00
<i>DISMINUCIÓN DEL EXCESO DE PROVISIONES</i>	0.00	0.00
<i>OTROS INGRESOS Y BENEFICIOS VARIOS</i>	0.00	0.00
TOTAL DE INGRESOS Y OTROS BENEFICIOS	96,831,604.78	78,854,969.46
GASTOS Y OTRAS PÉRDIDAS		
GASTOS DE FUNCIONAMIENTO	42,282,196.26	37,618,554.55
<i>SERVICIOS PERSONALES</i>	32,830,589.96	30,258,870.53
<i>MATERIALES Y SUMINISTROS</i>	2,785,586.54	2,770,144.59
<i>SERVICIOS GENERALES</i>	6,666,019.76	4,589,539.43
<i>AYUDAS DIVERSAS</i>	0.00	0.00
<i>ADEFAS</i>	0.00	0.00
TRANSFERENCIAS, ASIGNACIONES, SUBSIDIOS Y OTRAS AYUDAS	9,437,398.57	9,221,700.73
<i>TRANSFERENCIAS INTERNAS Y ASIGNACIONES AL SECTOR PÚBLICO</i>	0.00	0.00
<i>TRANSFERENCIAS AL RESTO DEL SECTOR PÚBLICO</i>	4,546,633.77	4,786,446.00
<i>SUBSIDIOS Y SUBVENCIONES</i>	0.00	0.00
<i>AYUDAS SOCIALES</i>	311,850.00	238,091.00
<i>PENSIONES Y JUBILACIONES</i>	4,578,914.80	4,197,163.73
<i>TRANSFERENCIAS A FIDEICOMISOS, MANDATOS Y CONTRATOS ANALOGOS.</i>	0.00	0.00
<i>TRANSFERENCIAS A LA SEGURIDAD SOCIAL</i>	0.00	0.00
<i>DONATIVOS</i>	0.00	0.00
<i>TRANSFERENCIAS AL EXTERIOR</i>	0.00	0.00
PARTICIPACIONES Y APORTACIONES	0.00	0.00
<i>PARTICIPACIONES</i>	0.00	0.00
<i>APORTACIONES</i>	0.00	0.00
<i>CONVENIOS</i>	0.00	0.00
INTERESES, COMISIONES Y OTROS GASTOS DE LA DEUDA PÚBLICA	394,657.28	273,408.24



MUNICIPIO DE COQUIMATLAN, COL.
Sistema Integral de Contabilidad Gubernamental
ESTADO DE ACTIVIDADES
DEL 1 DE ENERO AL 31 DE JULIO DE 2023
 (Cifras en Pesos)

Concepto	2023	2022
<i>INTERESES DE LA DEUDA PUBLICA</i>	394,657.28	273,408.24
<i>COMISIONES DE LA DEUDA PUBLICA</i>	0.00	0.00
<i>GASTOS DE LA DEUDA PUBLICA</i>	0.00	0.00
<i>COSTO POR CEBERTURAS</i>	0.00	0.00
<i>APOYOS FINANCIEROS</i>	0.00	0.00
OTROS GASTOS Y PÉRDIDAS EXTRAORDINARIAS	0.00	0.00
<i>ESTIMACIONES, DEPRECIACIONES, DETERIOROS, OBSOLESCENCIA Y AMORTIZACIONES</i>	0.00	0.00
<i>PROVISIONES</i>	0.00	0.00
<i>DISMINUCION DE INVENTARIOS</i>	0.00	0.00
<i>AUMENTO POR INSUFICIENCIA DE ESTIMACIONES POR PÉRDIDA O DETERIORO U OBSOLESCENCIA</i>	0.00	0.00
<i>AUMENTO POR INSUFICIENCIA DE PROVISIONES</i>	0.00	0.00
<i>OTROS GASTOS</i>	0.00	0.00
INVERSION PUBLICA	0.00	0.00
<i>INVERSION PUBLICA NO CAPITALIZABLE</i>	0.00	0.00
TOTAL DE GASTOS Y OTRAS PÉRDIDAS	52,114,252.11	47,113,663.52
RESULTADOS DEL EJERCICIO (AHORRO/DES-AHORRO)	44,717,352.67	31,741,305.94



C. P. **MAGDALENA ADAME ESTIERREZ**
 2021-2024

TESORERÍA




PRESIDENTE MUNICIPAL

LIC. LEONOR ALCARAZ MANZO

H. AYUNTAMIENTO CONSTITUCIONAL
 DE COQUIMATLÁN, COL.
 2021-2024

PRESIDENCIA




OFICIAL MAYOR MUNICIPAL

MTR. AARON SINAI DIAZ DECENA


H. AYUNTAMIENTO CONSTITUCIONAL
 DE COQUIMATLÁN, COL.
 2021-2024

OFICIALÍA MAYOR



COQUIMATLÁN

H. AYUNTAMIENTO 2021 - 2024



"2023, AÑO DE LA CONMEMORACIÓN DEL 500 ANIVERSARIO DE LA FUNDACIÓN DE LA VILLA DE COLIMA"

"H. Ayuntamiento Coquimatlán, Colima"

Reforma S/N y Jesús Alcaraz, Coquimatlán, Col., Tel: 312 207 89 66, 312 207 92 58 C. P. 28400.



MUNICIPIO DE COQUIMATLAN, COL.
Sistema Integral de Contabilidad Gubernamental
ESTADO DE SITUACION FINANCIERA
AL 31 DE JULIO DE 2023
(Cifras en Pesos)

Concepto	2023	2022
ACTIVO		
ACTIVO CIRCULANTE		
<i>EFFECTIVO Y EQUIVALENTES</i>	43,817,853.31	36,339,541.17
<i>DERECHOS A RECIBIR EFECTIVO O EQUIVALENTES</i>	21,531,109.17	20,490,331.89
<i>DERECHOS A RECIBIR BIENES O SERVICIOS</i>	2,432,230.09	2,613,869.48
<i>INVENTARIOS</i>	0.00	0.00
<i>ALMACÉN</i>	0.00	0.00
<i>ESTIMACIÓN POR PÉRDIDAS O DETERIORO DE ACTIVOS CIRCULANTES</i>	0.00	0.00
<i>OTROS ACTIVOS CIRCULANTES</i>	0.00	0.00
TOTAL DE ACTIVOS CIRCULANTES	67,781,192.57	59,443,742.54
ACTIVO NO CIRCULANTE		
<i>INVERSIONES FINANCIERAS A LARGO PLAZO</i>	0.00	0.00
<i>DERECHOS A RECIBIR EFECTIVO O EQUIVALENTES A LARGO PLAZO</i>	0.00	0.00
<i>BIENES INMUEBLES, INFRAESTRUCTURA Y CONSTRUCCIONES EN PROCESO</i>	195,651,832.65	165,237,376.65
<i>BIENES MUEBLES</i>	18,181,885.96	18,119,877.57
<i>ACTIVOS INTANGIBLES</i>	0.00	0.00
<i>DEPRECIACIONES, DETERIORO Y AMORTIZACIONES ACUMULADAS DE BIENES</i>	0.00	0.00
<i>ACTIVOS DIFERIDOS</i>	1,077,812.72	699,254.88
<i>ESTIMACIÓN POR PÉRDIDAS O DETERIORO DE ACTIVOS NO CIRCULANTES</i>	0.00	0.00
<i>OTROS ACTIVOS NO CIRCULANTES</i>	0.00	0.00
TOTAL DE ACTIVOS NO CIRCULANTES	214,911,531.33	184,056,509.10
TOTAL DEL ACTIVO	282,692,723.90	243,500,251.64
PASIVO		
PASIVO CIRCULANTE		
<i>CUENTAS POR PAGAR A CORTO PLAZO</i>	30,739,956.97	36,008,233.45
<i>DOCUMENTOS POR PAGAR A CORTO PLAZO</i>	74,274.31	74,274.31
<i>PORCIÓN A CORTO PLAZO DE LA DEUDA PÚBLICA A LARGO PLAZO</i>	7,114,775.27	6,449,680.70
<i>TÍTULOS Y VALORES A CORTO PLAZO</i>	0.00	0.00
<i>PASIVOS DIFERIDOS A CORTO PLAZO</i>	0.00	0.00
<i>FONDOS Y BIENES DE TERCEROS EN GARANTÍA Y/O ADMINISTRACIÓN A CORTO PLAZO</i>	122,537.21	95,531.51
<i>PROVISIONES A CORTO PLAZO</i>	0.00	0.00
<i>OTROS PASIVOS A CORTO PLAZO</i>	97,085.12	97,085.12
TOTAL DE PASIVOS CIRCULANTES	38,148,628.88	42,724,805.09
PASIVO NO CIRCULANTE		
<i>CUENTAS POR PAGAR A LARGO PLAZO</i>	0.00	0.00
<i>DOCUMENTOS POR PAGAR A LARGO PLAZO</i>	0.00	0.00
<i>DEUDA PÚBLICA A LARGO PLAZO</i>	5,607,347.01	7,091,442.11
<i>PASIVOS DIFERIDOS A LARGO PLAZO</i>	0.00	0.00
<i>FONDOS Y BIENES DE TERCEROS EN GARANTÍA Y/O ADMINISTRACIÓN A LARGO PLAZO</i>	0.00	0.00
<i>PROVISIONES A LARGO PLAZO</i>	0.00	0.00
TOTAL DE PASIVOS NO CIRCULANTES	5,607,347.01	7,091,442.11
TOTAL DEL PASIVO	43,755,975.89	49,816,247.20


HACIENDA PUBLICA/ PATRIMONIO




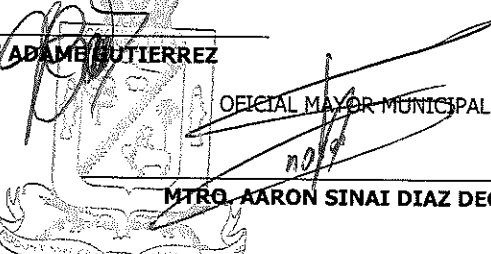
MUNICIPIO DE COQUIMATLAN, COL.
Sistema Integral de Contabilidad Gubernamental
ESTADO DE SITUACION FINANCIERA
AL 31 DE JULIO DE 2023
 (Cifras en Pesos)


Concepto	2023	2022
HACIENDA PUBLICA/ PATRIMONIO CONTRIBUIDO	0.00	0.00
<i>APORTACIONES</i>	0.00	0.00
<i>DONACIONES DE CAPITAL</i>	0.00	0.00
<i>ACTUALIZACIÓN DE LA HACIENDA PÚBLICA/ PATRIMONIO</i>	0.00	0.00
HACIENDA PUBLICA/ PATRIMONIO GENERADO	238,936,748.01	193,684,004.44
<i>RESULTADOS DEL EJERCICIO (AHORRO/DESAHORRO)</i>	44,717,352.67	31,741,305.94
<i>RESULTADOS DE EJERCICIOS ANTERIORES</i>	181,241,225.01	148,964,528.17
<i>REVALÚOS</i>	0.00	0.00
<i>RESERVAS</i>	12,978,170.33	12,978,170.33
<i>RECTIFICACIONES DE RESULTADOS DE EJERCICIOS ANTERIORES</i>	0.00	0.00
EXCESO O INSUFICIENCIA EN LA ACTUALIZACION DE LA HACIENDA PUBLICA/ PATRIMONIO	0.00	0.00
<i>RESULTADO POR POSICIÓN MONETARIA</i>	0.00	0.00
<i>RESULTADO POR TENENCIA DE ACTIVOS NO MONETARIOS</i>	0.00	0.00
TOTAL HACIENDA PUBLICA/ PATRIMONIO	238,936,748.01	193,684,004.44


TOTAL DEL PASIVO Y HACIENDA PUBLICA/ PATRIMONIO	282,692,723.90	243,500,251.64
--	-----------------------	-----------------------


 PRESIDENTE MUNICIPAL
 H. AYUNTAMIENTO CONSTITUCIONAL
 DE COQUIMATLÁN, COL.
 2021-2024
LIC. LEONOR ALCARAZ MANZO
 PRESIDENCIA


 TESORERA MUNICIPAL
 H. AYUNTAMIENTO CONSTITUCIONAL
 C.P. MA. GUADALUPE ADAME BUTIERREZ
 TESORERÍA


 OFICIAL MAYOR MUNICIPAL
 MTR. AARON SINAI DIAZ DECENA


 H. AYUNTAMIENTO CONSTITUCIONAL
 DE COQUIMATLÁN, COL.
 2021-2024
 OFICIALÍA MAYOR



COQUIMATLÁN

H. AYUNTAMIENTO 2021 - 2024



Estado de Cambios de Situación Financiera

"2023, AÑO DE LA CONMEMORACIÓN DEL 500 ANIVERSARIO DE LA FUNDACIÓN DE LA VILLA DE COLIMA"

"H. Ayuntamiento Coquimatlán, Colima"

Reforma S/N y Jesús Alcaraz, Coquimatlán, Col., Tel: 312 207 89 66, 312 207 92 58 C. P. 28400.



MUNICIPIO DE COQUIMATLAN, COL.
Sistema Integral de Contabilidad Gubernamental
ESTADO DE CAMBIOS EN LA SITUACION FINANCIERA
DEL 1 DE ENERO AL 31 DE JULIO DE 2023

Descripción de la Cuenta	Origen	Aplicación
ACTIVO	442,040.00	30,981,049.75
ACTIVO CIRCULANTE	442,040.00	26,411,391.64
<i>EFFECTIVO Y EQUIVALENTES</i>		
BANCOS/TESORERIA	0.00	25,701,209.05
<i>DERECHOS A RECIBIR EFECTIVO O EQUIVALENTES</i>		
CUENTAS POR COBRAR A CORTO PLAZO	0.00	689,434.59
DEUDORES DIVERSOS POR COBRAR A CORTO PLAZO	0.00	0.00
DEUDORES POR ANTICIPOS DE TESORERIA A CORTO PLAZO	0.00	20,748.00
PRESTAMOS OTORGADOS A CORTO PLAZO	442,040.00	0.00
<i>DERECHOS A RECIBIR BIENES O SERVICIOS</i>		
ANTICIPO A CONTRATISTAS POR OBRAS PÚBLICAS A CORTO PLAZO	0.00	0.00
ACTIVO NO CIRCULANTE	0.00	4,569,658.11
<i>BIENES INMUEBLES, INFRAESTRUCTURA Y CONSTRUCCIONES EN PROCESO</i>		
CONSTRUCCIONES EN PROCESO EN BIENES DE DOMINIO PÚBLICO	0.00	4,156,091.88
<i>BIENES MUEBLES</i>		
MOBILIARIO Y EQUIPO DE ADMINISTRACIÓN	0.00	22,009.40
MOBILIARIO Y EQUIPO EDUCACIONAL Y RECREATIVO	0.00	12,998.99
<i>ACTIVOS DIFERIDOS</i>		
ESTUDIOS, FORMULACIÓN Y EVALUACIÓN DE PROYECTOS	0.00	378,557.84
PASIVO	237,578.97	14,414,396.66
PASIVO CIRCULANTE	237,578.97	14,414,396.66
<i>CUENTAS POR PAGAR A CORTO PLAZO</i>		
SERVICIOS PERSONALES POR PAGAR A CORTO PLAZO	0.00	2,067,089.32
PROVEEDORES POR PAGAR A CORTO PLAZO	52,380.36	0.00
CONTRATISTAS POR OBRAS PÚBLICAS POR PAGAR A CORTO PLAZO	0.00	3,848,624.81
TRANSFERENCIAS OTORGADAS POR PAGAR A CORTO PLAZO	176,955.81	0.00
RETENCIONES Y CONTRIBUCIONES POR PAGAR A CORTO PLAZO	0.00	4,474,498.62
DEVOLUCIONES DE LA LEY DE INGRESO POR PAGAR A CORTO PLAZO	0.00	62,274.26
OTRAS CUENTAS POR PAGAR A CORTO PLAZO	0.00	3,475,021.61
<i>PORCIÓN A CORTO PLAZO DE LA DEUDA PÚBLICA A LARGO PLAZO</i>		
PORCIÓN A CORTO PLAZO DE LA DEUDA PÚBLICA INTERNA	0.00	486,888.04
<i>FONDOS Y BIENES DE TERCEROS EN GARANTÍA Y/O ADMINISTRACIÓN A CORTO PLAZO</i>		
FONDOS EN GARANTÍA A CORTO PLAZO	8,242.80	0.00
HACIENDA PUBLICA/ PATRIMONIO	44,717,352.67	1,525.23
HACIENDA PUBLICA/ PATRIMONIO GENERADO	44,717,352.67	1,525.23
<i>RESULTADOS DEL EJERCICIO (AHORRO/DESAHORRO)</i>	44,717,352.67	0.00
<i>RESULTADOS DE EJERCICIOS ANTERIORES</i>	0.00	1,525.23




MUNICIPIO DE COQUIMATLAN, COL.
Sistema Integral de Contabilidad Gubernamental
ESTADO DE CAMBIOS EN LA SITUACION FINANCIERA
DEL 1 DE ENERO AL 31 DE JULIO DE 2023
(Cifras en Pesos)

Concepto	Origen	Aplicación
ACTIVO	0.00	30,539,009.75
ACTIVO CIRCULANTE	0.00	25,969,351.64
EFFECTIVO Y EQUIVALENTES	0.00	25,701,209.05
DERECHOS A RECIBIR EFECTIVO O EQUIVALENTES	0.00	268,142.59
DERECHOS A RECIBIR BIENES O SERVICIOS	0.00	0.00
INVENTARIOS	0.00	0.00
ALMACÉN	0.00	0.00
ESTIMACIÓN POR PÉRDIDAS O DETERIORO DE ACTIVOS CIRCULANTES	0.00	0.00
OTROS ACTIVOS CIRCULANTES	0.00	0.00
ACTIVO NO CIRCULANTE	0.00	4,569,658.11
INVERSIONES FINANCIERAS A LARGO PLAZO	0.00	0.00
DERECHOS A RECIBIR EFECTIVO O EQUIVALENTES A LARGO PLAZO	0.00	0.00
BIENES INMUEBLES, INFRAESTRUCTURA Y CONSTRUCCIONES EN PROCESO	0.00	4,156,091.88
BIENES MUEBLES	0.00	35,008.39
ACTIVOS INTANGIBLES	0.00	0.00
DEPRECIACIONES, DETERIORO Y AMORTIZACIONES ACUMULADAS DE BIENES	0.00	0.00
ACTIVOS DIFERIDOS	0.00	0.00
ESTIMACIÓN POR PÉRDIDAS O DETERIORO DE ACTIVOS NO CIRCULANTES	0.00	378,557.84
OTROS ACTIVOS NO CIRCULANTES	0.00	0.00
PASIVO	8,242.80	14,185,060.49
PASIVO CIRCULANTE	8,242.80	14,185,060.49
CUENTAS POR PAGAR A CORTO PLAZO	0.00	13,698,172.45
DOCUMENTOS POR PAGAR A CORTO PLAZO	0.00	0.00
PORCIÓN A CORTO PLAZO DE LA DEUDA PÚBLICA A LARGO PLAZO	0.00	486,888.04
TÍTULOS Y VALORES A CORTO PLAZO	0.00	0.00
PASIVOS DIFERIDOS A CORTO PLAZO	0.00	0.00
FONDOS Y BIENES DE TERCEROS EN GARANTÍA Y/O ADMINISTRACIÓN A CORTO PLAZO	8,242.80	0.00
PROVISIONES A CORTO PLAZO	0.00	0.00
OTROS PASIVOS A CORTO PLAZO	0.00	0.00
PASIVO NO CIRCULANTE	0.00	0.00
CUENTAS POR PAGAR A LARGO PLAZO	0.00	0.00
DOCUMENTOS POR PAGAR A LARGO PLAZO	0.00	0.00
DEUDA PÚBLICA A LARGO PLAZO	0.00	0.00
PASIVOS DIFERIDOS A LARGO PLAZO	0.00	0.00
FONDOS Y BIENES DE TERCEROS EN GARANTÍA Y/O ADMINISTRACIÓN A LARGO PLAZO	0.00	0.00
PROVISIONES A LARGO PLAZO	0.00	0.00
HACIENDA PUBLICA/ PATRIMONIO	44,717,352.67	1,525.23
HACIENDA PUBLICA/ PATRIMONIO CONTRIBUIDO	0.00	0.00
APORTACIONES	0.00	0.00
DONACIONES DE CAPITAL	0.00	0.00
ACTUALIZACIÓN DE LA HACIENDA PÚBLICA/ PATRIMONIO	0.00	0.00
HACIENDA PUBLICA/ PATRIMONIO GENERADO	44,717,352.67	1,525.23
RESULTADOS DEL EJERCICIO (AHORRO/DESAHORRO)	44,717,352.67	0.00
RESULTADOS DE EJERCICIOS ANTERIORES	0.00	1,525.23
REVALÚOS	0.00	0.00
RESERVAS	0.00	0.00



MUNICIPIO DE COQUIMATLAN, COL.
Sistema Integral de Contabilidad Gubernamental
ESTADO DE CAMBIOS EN LA SITUACION FINANCIERA
DEL 1 DE ENERO AL 31 DE JULIO DE 2023
(Cifras en Pesos)

Concepto	Origen	Aplicación
<i>RECTIFICACIONES DE RESULTADOS DE EJERCICIOS ANTERIORES</i>	0.00	0.00
EXCESO O INSUFICIENCIA EN LA ACTUALIZACION DE LA HACIENDA PUBLICA/ PATRIMONIO	0.00	0.00
<i>RESULTADO POR POSICIÓN MONETARIA</i>	0.00	0.00
<i>RESULTADO POR TENENCIA DE ACTIVOS NO MONETARIOS</i>	0.00	0.00



COQUIMATLÁN

H. AYUNTAMIENTO 2021 - 2024




Estado Analítico del Activo

"2023, AÑO DE LA CONMEMORACIÓN DEL 500 ANIVERSARIO DE LA FUNDACIÓN DE LA VILLA DE COLIMA"


"H. Ayuntamiento Coquimatlán, Colima"

Reforma S/N y Jesús Alcaraz, Coquimatlán, Col., Tel: 312 207 89 66, 312 207 92 58 C. P. 28400.




MUNICIPIO DE COQUIMATLAN, COL.
Sistema Integral de Contabilidad Gubernamental
ESTADO ANALITICO DEL ACTIVO
DEL 1 DE JULIO AL 31 DE JULIO DE 2023

Descripción de la Cuenta	Saldo Inicial	Cargos del Periodo	Abonos del Periodo	Saldo Final	Variación del Periodo
ACTIVO					
ACTIVO CIRCULANTE	61,385,469.73	16,900,456.60	10,504,733.76	67,781,192.57	6,395,722.84
EFFECTIVO Y EQUIVALENTES	37,441,877.67	16,768,277.63	10,392,301.99	43,817,853.31	6,375,975.64
BANCOS/TESORERIA	37,429,887.17	16,768,277.63	10,392,301.99	43,805,862.81	6,375,975.64
DEPOSITOS DE FONDOS DE TERCEROS EN GARANTÍA Y/O ADMINISTRACIÓN	11,990.50	0.00	0.00	11,990.50	0.00
DERECHOS A RECIBIR EFFECTIVO O EQUIVALENTES	21,511,361.97	132,178.97	112,431.77	21,531,109.17	19,747.20
CUENTAS POR COBRAR A CORTO PLAZO	1,913,580.04	72,708.87	52,961.67	1,933,327.24	19,747.20
DEUDORES DIVERSOS POR COBRAR A CORTO PLAZO	845,416.82	39,114.64	39,114.64	845,416.82	0.00
INGRESOS POR RECUPERAR A CORTO PLAZO	1,000,000.00	0.00	0.00	1,000,000.00	0.00
DEUDORES POR ANTICIPOS DE TESORERIA A CORTO PLAZO	-2,384.63	20,355.46	20,355.46	-2,384.63	0.00
PRESTAMOS OTORGADOS A CORTO PLAZO	17,754,749.74	0.00	0.00	17,754,749.74	0.00
DERECHOS A RECIBIR BIENES O SERVICIOS	2,432,230.09	0.00	0.00	2,432,230.09	0.00
ANTICIPO A PROVEEDORES POR ADQUISICIÓN DE BIENES Y PRESTACIÓN DE SERVICIOS A CORTO PLAZO	1,890,527.96	0.00	0.00	1,890,527.96	0.00
ANTICIPO A CONTRATISTAS POR OBRAS PÚBLICAS A CORTO PLAZO	541,702.13	0.00	0.00	541,702.13	0.00
ACTIVO NO CIRCULANTE	214,191,513.95	720,017.38	0.00	214,911,531.33	720,017.38
BIENES INMUEBLES, INFRAESTRUCTURA Y CONSTRUCCIONES EN PROCESO	194,944,814.26	707,018.39	0.00	195,651,832.65	707,018.39
VIVIENDAS	6,624,464.03	0.00	0.00	6,624,464.03	0.00
EDIFICIOS NO HABITACIONALES	10,694,900.32	0.00	0.00	10,694,900.32	0.00
CONSTRUCCIONES EN PROCESO EN BIENES DE DOMINIO PÚBLICO	157,039,415.48	707,018.39	0.00	157,746,433.87	707,018.39
CONSTRUCCIONES EN PROCESO EN BIENES PROPIOS	20,586,034.43	0.00	0.00	20,586,034.43	0.00
BIENES MUEBLES	18,168,886.97	12,998.99	0.00	18,181,885.96	12,998.99
MOBILIARIO Y EQUIPO DE ADMINISTRACIÓN	15,832,489.51	0.00	0.00	15,832,489.51	0.00
MOBILIARIO Y EQUIPO EDUCACIONAL Y RECREATIVO	963,788.00	12,998.99	0.00	976,786.99	12,998.99
EQUIPO DE DEFENSA Y SEGURIDAD	1,372,609.46	0.00	0.00	1,372,609.46	0.00
ACTIVOS DIFERIDOS	1,077,812.72	0.00	0.00	1,077,812.72	0.00
ESTUDIOS, FORMULACIÓN Y EVALUACIÓN DE PROYECTOS	1,077,812.72	0.00	0.00	1,077,812.72	0.00
TOTAL:	275,576,983.68	17,620,473.98	10,504,733.76	282,692,723.90	7,115,740.22




MUNICIPIO DE COQUIMATLAN, COL.
Sistema Integral de Contabilidad Gubernamental
ESTADO ANALITICO DEL ACTIVO
DEL 1 DE ENERO AL 31 DE JULIO DE 2023

Descripción de la Cuenta	Saldo Inicial	Cargos del Periodo	Abonos del Periodo	Saldo Final	Variación del Periodo
ACTIVO					
ACTIVO CIRCULANTE					
EFFECTIVO Y EQUIVALENTES	41,811,840.93	118,447,466.02	92,478,114.38	67,781,192.57	25,969,351.64
BANCOS/TESORERIA	18,116,644.26	114,240,531.70	88,539,322.65	43,817,853.31	25,701,209.05
DEPOSITOS DE FONDOS DE TERCEROS EN GARANTÍA Y/O ADMINISTRACIÓN	18,104,653.76	114,240,531.70	88,539,322.65	43,805,862.81	25,701,209.05
	11,990.50	0.00	0.00	11,990.50	0.00
DERECHOS A RECIBIR EFFECTIVO O EQUIVALENTES	21,262,966.58	2,213,634.87	1,945,492.28	21,531,109.17	268,142.59
CUENTAS POR COBRAR A CORTO PLAZO	1,243,892.65	994,631.10	305,196.51	1,933,327.24	689,434.59
DEUDORES DIVERSOS POR COBRAR A CORTO PLAZO	845,416.82	170,666.76	170,666.76	845,416.82	0.00
INGRESOS POR RECUPERAR A CORTO PLAZO	1,000,000.00	0.00	0.00	1,000,000.00	0.00
DEUDORES POR ANTICIPOS DE TESORERIA A CORTO PLAZO	-23,132.63	154,578.49	133,830.49	-2,384.63	20,748.00
PRESTAMOS OTORGADOS A CORTO PLAZO	18,196,789.74	893,758.52	1,335,798.52	17,754,749.74	-442,040.00
DERECHOS A RECIBIR BIENES O SERVICIOS	2,432,230.09	1,993,299.45	1,993,299.45	2,432,230.09	0.00
ANTICIPO A PROVEEDORES POR ADQUISICIÓN DE BIENES Y PRESTACIÓN DE SERVICIOS A CORTO PLAZO	1,890,527.96	0.00	0.00	1,890,527.96	0.00
ANTICIPO A CONTRATISTAS POR OBRAS PÚBLICAS A CORTO PLAZO	541,702.13	1,993,299.45	1,993,299.45	541,702.13	0.00
ACTIVO NO CIRCULANTE	210,341,873.22	6,565,866.96	1,996,208.85	214,911,531.33	4,569,658.11
BIENES INMUEBLES, INFRAESTRUCTURA Y CONSTRUCCIONES EN PROCESO	191,495,740.77	5,834,716.96	1,678,625.08	195,651,832.65	4,156,091.88
VIVIENDAS	6,624,464.03	0.00	0.00	6,624,464.03	0.00
EDIFICIOS NO HABITACIONALES	10,694,900.32	0.00	0.00	10,694,900.32	0.00
CONSTRUCCIONES EN PROCESO EN BIENES DE DOMINIO PÚBLICO	153,590,341.99	5,834,716.96	1,678,625.08	157,746,433.87	4,156,091.88
CONSTRUCCIONES EN PROCESO EN BIENES PROPIOS	20,586,034.43	0.00	0.00	20,586,034.43	0.00
BIENES MUEBLES	18,146,877.57	37,917.79	2,909.40	18,181,885.96	35,008.39
MOBILIARIO Y EQUIPO DE ADMINISTRACIÓN	15,810,480.11	24,918.80	2,909.40	15,832,489.51	22,009.40
MOBILIARIO Y EQUIPO EDUCACIONAL Y RECREATIVO	963,788.00	12,998.99	0.00	976,786.99	12,998.99
EQUIPO DE DEFENSA Y SEGURIDAD	1,372,609.46	0.00	0.00	1,372,609.46	0.00
ACTIVOS DIFERIDOS	699,254.88	693,232.21	314,674.37	1,077,812.72	378,557.84
ESTUDIOS, FORMULACIÓN Y EVALUACIÓN DE PROYECTOS	699,254.88	693,232.21	314,674.37	1,077,812.72	378,557.84
TOTAL:	252,153,714.15	125,013,332.98	94,474,323.23	282,692,723.90	30,539,009.75



COQUIMATLÁN

H. AYUNTAMIENTO 2021 - 2024



Estado Analítico de la Deuda y Otros Pasivos

"2023, AÑO DE LA CONMEMORACIÓN DEL 500 ANIVERSARIO DE LA FUNDACIÓN DE LA VILLA DE COLIMA"

"H. Ayuntamiento Coquimatlán, Colima"

Reforma S/N y Jesús Alcaraz, Coquimatlán, Col., Tel: 312 207 89 66, 312 207 92 58 C. P. 28400.




MUNICIPIO DE COQUIMATLAN, COL.
Sistema Integral de Contabilidad Gubernamental
ESTADO ANALITICO DE LA DEUDA Y OTROS PASIVOS
DEL 1 DE JULIO AL 31 DE JULIO DE 2023

Denominación de las Deudas	Moneda de Contratación	Institución o País Acreedor	Saldo Inicial del Periodo	Saldo Final del Periodo
Corto Plazo				
Deuda Interna				
<i>Instituciones de Crédito</i>			0.00	0.00
CREDITO BANOBRAS 7178 8,987,567.93	PESOS	MEXICO	-292,102.17	-342,107.00
CREDITO BANOBRAS 7211 POR 3,500,000.00	PESOS	MEXICO	-123,619.45	-144,781.04
<i>Títulos y Valores</i>			0.00	0.00
<i>Arrendamientos Financieros</i>			0.00	0.00
Deuda Externa				
<i>Organismos Financieros Internacionales</i>			0.00	0.00
<i>Deuda Bilateral</i>			0.00	0.00
<i>Títulos y Valores</i>			0.00	0.00
<i>Arrendamientos Financieros</i>			0.00	0.00
Subtotal de Deuda Pública a Corto Plazo			-415,721.62	-486,888.04
Largo Plazo				
Deuda Interna				
<i>Instituciones de Crédito</i>			0.00	0.00
CREDITO BANOBRAS 7178 8,987,567.93	PESOS	MEXICO	4,009,382.37	4,009,382.37
CREDITO BANOBRAS 7211 POR 3,500,000.00	PESOS	MEXICO	1,597,964.64	1,597,964.64
<i>Títulos y Valores</i>			0.00	0.00
<i>Arrendamientos Financieros</i>			0.00	0.00
Deuda Externa				
<i>Organismos Financieros Internacionales</i>			0.00	0.00
<i>Deuda Bilateral</i>			0.00	0.00
<i>Títulos y Valores</i>			0.00	0.00
<i>Arrendamientos Financieros</i>			0.00	0.00
Subtotal de Deuda Pública a Largo Plazo			5,607,347.01	5,607,347.01
Total de Otros Pasivos			39,305,074.85	38,635,516.92
Total de Deuda Pública y Otros Pasivos			44,496,700.24	43,755,975.89



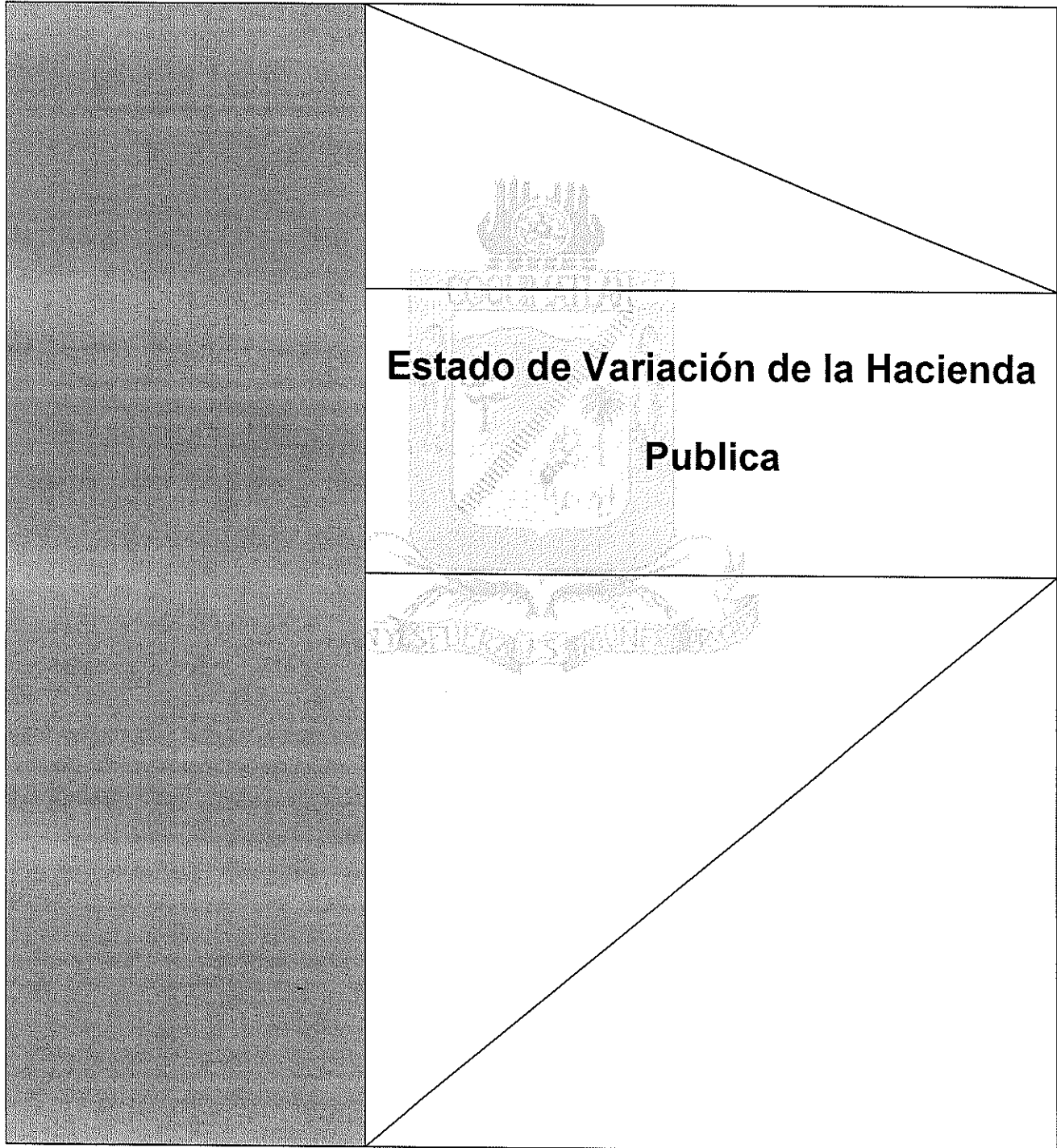
MUNICIPIO DE COQUIMATLAN, COL.
Sistema Integral de Contabilidad Gubernamental
ESTADO ANALITICO DE LA DEUDA Y OTROS PASIVOS
DEL 1 DE ENERO AL 31 DE JULIO DE 2023

Denominación de las Deudas	Moneda de Contratación	Institución o País Acreedor	Saldo Inicial del Periodo	Saldo Final del Periodo
Corto Plazo				
Deuda Interna				
<i>Instituciones de Crédito</i>				
CREDITO BANOBRAS 7178 8,987,567.93	PESOS	MEXICO	0.00	0.00
CREDITO BANOBRAS 7211 POR 3,500,000.00	PESOS	MEXICO	0.00	-342,107.00
<i>Títulos y Valores</i>				
<i>Arrendamientos Financieros</i>				
Deuda Externa				
<i>Organismos Financieros Internacionales</i>				
<i>Deuda Bilateral</i>				
<i>Títulos y Valores</i>				
<i>Arrendamientos Financieros</i>				
Subtotal de Deuda Pública a Corto Plazo			0.00	-486,888.04
Largo Plazo				
Deuda Interna				
<i>Instituciones de Crédito</i>				
CREDITO BANOBRAS 7178 8,987,567.93	PESOS	MEXICO	0.00	0.00
CREDITO BANOBRAS 7211 POR 3,500,000.00	PESOS	MEXICO	4,009,382.37	4,009,382.37
<i>Títulos y Valores</i>				
<i>Arrendamientos Financieros</i>				
Deuda Externa				
<i>Organismos Financieros Internacionales</i>				
<i>Deuda Bilateral</i>				
<i>Títulos y Valores</i>				
<i>Arrendamientos Financieros</i>				
Subtotal de Deuda Pública a Largo Plazo			5,607,347.01	5,607,347.01
Total de Otros Pasivos			52,325,446.57	38,635,516.92
Total de Deuda Pública y Otros Pasivos			57,932,793.58	43,755,975.89



COQUIMATLÁN

H. AYUNTAMIENTO 2021 - 2024




**Estado de Variación de la Hacienda
Publica**

"2023, AÑO DE LA CONMEMORACIÓN DEL 500 ANIVERSARIO DE LA FUNDACIÓN DE LA VILLA DE COLIMA"


"H. Ayuntamiento Coquimatlán, Colima"

Reforma S/N y Jesús Alcaraz, Coquimatlán, Col., Tel: 312 207 89 66, 312 207 92 58 C. P. 28400.



MUNICIPIO DE COQUIMATLAN, COL.
 Sistema Integral de Contabilidad Gubernamental
ESTADO DE VARIACION EN LA HACIENDA PUBLICA
DEL 1 DE ENERO AL 31 DE JULIO DE 2023

Concepto	Hacienda Pública/ Patrimonio Contribuido	Hacienda Pública/ Patrimonio Gen. Ejer. Ant.	Hacienda Pública/ Patrimonio Gen. Ejer.	Exceso o Insuficiencia en la Actualización de la Hac. Pública / Patrimonio	Total
Hacienda Pública / Patrimonio Contribuido Neto de 2022	0.00				0.00
<i>Aportaciones</i>	<i>0.00</i>				<i>0.00</i>
<i>Donaciones de Capital</i>	<i>0.00</i>				<i>0.00</i>
<i>Actualización de la Hacienda Pública/ Patrimonio</i>	<i>0.00</i>				<i>0.00</i>
Hacienda Pública / Patrimonio Generado Neto de 2022		161,942,698.50	32,278,222.07		194,220,920.57
<i>Resultados del Ejercicio (Ahorro/DesAhorro)</i>		<i>148,964,528.17</i>	<i>32,278,222.07</i>		<i>32,278,222.07</i>
<i>Resultados de Ejercicios Anteriores</i>		<i>0.00</i>			<i>148,964,528.17</i>
<i>Revalúos</i>		<i>0.00</i>			<i>0.00</i>
<i>Reservas</i>		<i>12,978,170.33</i>			<i>12,978,170.33</i>
<i>Rectificaciones de Resultados de Ejercicios Anteriores</i>		<i>0.00</i>			<i>0.00</i>
Exceso o Insuficiencia en la Actualización de la Hacienda Pública/ Patrimonio Neto de 2022				0.00	0.00
<i>Resultados por Posición Monetaria</i>				<i>0.00</i>	<i>0.00</i>
<i>Resultados por Tenencia de Activos no Monetarios</i>				<i>0.00</i>	<i>0.00</i>
Hacienda Pública/ Patrimonio Neto Final de 2022	0.00	161,942,698.50	32,278,222.07		194,220,920.57
Cambios en la Hacienda Pública/ Patrimonio Contribuido Neto de 2023	0.00				0.00
<i>Aportaciones</i>	<i>0.00</i>				<i>0.00</i>
<i>Donaciones de Capital</i>	<i>0.00</i>				<i>0.00</i>
<i>Actualización de la Hacienda Pública/ Patrimonio</i>	<i>0.00</i>				<i>0.00</i>
Variaciones de la Hacienda Pública/ Patrimonio Generado Neto de 2023		-1,525.23	44,717,352.67		44,715,827.44
<i>Resultados del Ejercicio (Ahorro/Desahorro)</i>		<i>44,717,352.67</i>			<i>44,717,352.67</i>
<i>Resultados de Ejercicios Anteriores</i>		<i>-1,525.23</i>	<i>0.00</i>		<i>-1,525.23</i>
<i>Revalúos</i>		<i>0.00</i>	<i>0.00</i>		<i>0.00</i>
<i>Reservas</i>		<i>0.00</i>	<i>0.00</i>		<i>0.00</i>
<i>Rectificaciones de Resultados de Ejercicios Anteriores</i>		<i>0.00</i>	<i>0.00</i>		<i>0.00</i>



MUNICIPIO DE COQUIMATLAN, COL.
Sistema Integral de Contabilidad Gubernamental
ESTADO DE VARIACION EN LA HACIENDA PUBLICA
DEL 1 DE ENERO AL 31 DE JULIO DE 2023







Concepto	Hacienda Pública/ Patrimonio Contribuido	Hacienda Pública/ Patrimonio Gen. Ejer. Ant.	Hacienda Pública/ Patrimonio Gen. Ejer.	Exceso o Insuficiencia en la Actualización de la Hac. Pública / Patrimonio	Total
----------	--	--	---	--	-------


**Cambios en el Exceso o Insuficiencia en la Actualización de
la Hacienda Pública/ Patrimonio Neto de 2023**

Resultado por Posición Monetaria
Resultado por Tenencia de Activos no Monetarios

	0.00	161,941,173.27	76,995,574.74	0.00	238,936,748.01
--	------	----------------	---------------	------	----------------

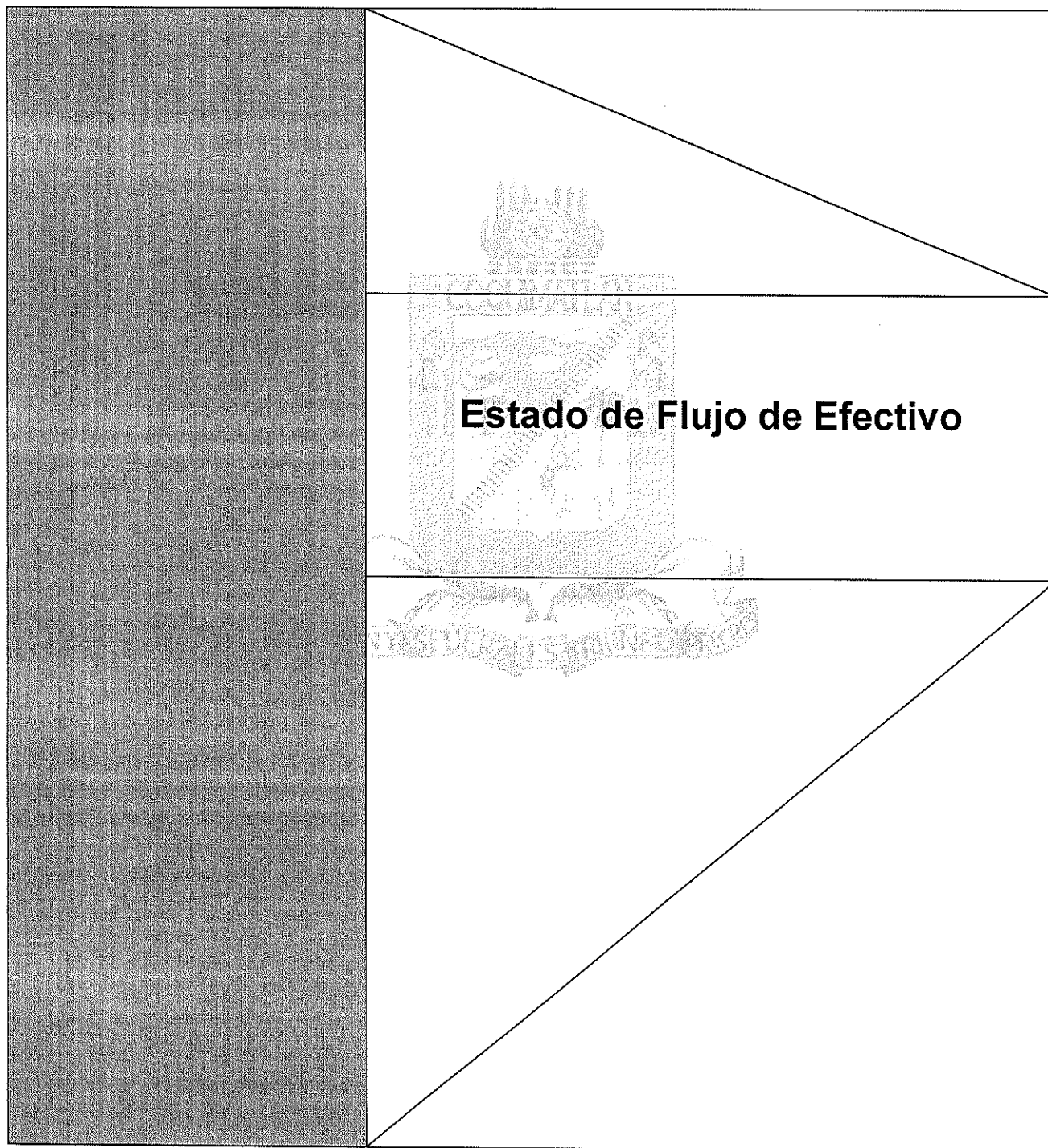
Hacienda Pública/ Patrimonio Neto Final de 2023

 H. AYUNTAMIENTO CONSTITUCIONAL DE COQUIMATLAN, COL. 2021-2024 PRESIDENCIA	 H. AYUNTAMIENTO CONSTITUCIONAL DE COQUIMATLAN, COL. 2021-2024 TESORERÍA	 H. AYUNTAMIENTO CONSTITUCIONAL DE COQUIMATLAN, COL. 2021-2024 OFICIALIA MAYOR
 LEONOR ALCARAZ MANZO PRESIDENTE MUNICIPAL	 GUADALUPE ADAME GUTIERREZ TESORERA MUNICIPAL	 AARON SINAI DIAZ DECENA OFICIAL MAYOR MUNICIPAL



COQUIMATLÁN

H. AYUNTAMIENTO 2021 - 2024



"2023, AÑO DE LA CONMEMORACIÓN DEL 500 ANIVERSARIO DE LA FUNDACIÓN DE LA VILLA DE COLIMA"

"H. Ayuntamiento Coquimatlán, Colima"

Reforma S/N y Jesús Alcaraz, Coquimatlán, Col., Tel: 312 207 89 66, 312 207 92 58 C. P. 28400.




MUNICIPIO DE COQUIMATLAN, COL.
Sistema Integral de Contabilidad Gubernamental
ESTADO DE FLUJOS DE EFECTIVO
DEL 1 DE JULIO AL 31 DE JULIO DE 2023


Concepto	Total
FLUJOS DE EFECTIVO DE LAS ACTIVIDADES DE OPERACION	
<u>ORIGEN</u>	<u>15,823,284.97</u>
IMPUESTOS	495,438.28
DERECHOS	1,086,302.12
PRODUCTOS	19,049.73
APROVECHAMIENTOS	25,640.16
PARTICIPACIONES, APORTACIONES, CONVENIOS, INCENTIVOS DERIVADOS DE LA COLABORACIÓN FISCAL Y FONDOS DISTINTOS DE APORTACIONES	14,196,854.68
<u>APLICACION</u>	<u>7,966,820.40</u>
SERVICIOS PERSONALES	5,168,644.64
MATERIALES Y SUMINISTROS	443,761.17
SERVICIOS GENERALES	974,828.84
TRANSFERENCIAS AL RESTO DEL SECTOR PUBLICO	649,109.94
AYUDAS SOCIALES	40,650.00
PENSIONES Y JUBILACIONES	634,387.91
INTERESES DE LA DEUDA PUBLICA	55,437.90
FLUJOS NETOS DE EFECTIVO POR ACTIVIDADES DE OPERACION	<u>7,856,464.57</u>
FLUJOS DE EFECTIVO DE LAS ACTIVIDADES DE INVERSION	
<u>ORIGEN</u>	<u>0.00</u>
BIENES INMUEBLES, INFRAESTRUCTURA Y CONSTRUCCIONES EN PROCESO	0.00
BIENES MUEBLES	0.00
OTROS ORIGENES DE INVERSION	0.00
<u>APLICACION</u>	<u>720,017.38</u>
BIENES INMUEBLES, INFRAESTRUCTURA Y CONSTRUCCIONES EN PROCESO	707,018.39
BIENES MUEBLES	12,998.99
OTRAS APLICACIONES DE INVERSION	0.00
FLUJOS NETOS DE EFECTIVO POR ACTIVIDADES DE INVERSION	<u>-720,017.38</u>
FLUJOS DE EFECTIVO DE LAS ACTIVIDADES DE FINANCIAMIENTO	
<u>ORIGEN</u>	<u>10,248,101.73</u>
ENDEUDAMIENTO NETO	0.00
- INTERNO	0.00
- EXTERNO	0.00
OTROS ORIGENES DE FINANCIAMIENTO	10,248,101.73
<u>APLICACION</u>	<u>11,008,573.28</u>
SERVICIOS DE LA DEUDA	71,166.42
- INTERNO	71,166.42




MUNICIPIO DE COQUIMATLAN, COL.
 Sistema Integral de Contabilidad Gubernamental
ESTADO DE FLUJOS DE EFECTIVO
 DEL 1 DE JULIO AL 31 DE JULIO DE 2023

Concepto	Total
- EXTERNO	0.00
OTRAS APLICACIONES DE FINANCIAMIENTO	10,937,406.86
FLUJOS NETOS DE EFECTIVO POR ACTIVIDADES DE FINANCIAMIENTO	<u>-760,471.55</u>
<hr/>	
INCREMENTO/DISMINUCION NETA EN EL EFECTIVO Y EQUIVALENTES AL EFECTIVO	6,375,975.64
EFECTIVO Y EQUIVALENTES AL EFECTIVO AL INICIO DEL EJERCICIO	37,441,877.67
EFECTIVO Y EQUIVALENTES AL EFECTIVO AL FINAL DEL EJERCICIO	43,817,853.31


 PRESIDENTE MUNICIPAL
LIC. LEONOR ALCARAZ MANZO
 H. AYUNTAMIENTO CONSTITUCIONAL
 DE COQUIMATLAN, COL.
 2021-2024
PRESIDENCIA


 TESORERA MUNICIPAL
 H. AYUNTAMIENTO CONSTITUCIONAL
 DE COQUIMATLAN, COL.
 2021-2024
C. GUADALUPE ADAME GUTIERREZ
TESORERÍA


 OFICIAL MAYOR MUNICIPAL
MTR. AARÓN SINAI DIAZ DECENA
 H. AYUNTAMIENTO CONSTITUCIONAL
 DE COQUIMATLAN, COL.
 2021-2024
OFICIALÍA MAYOR



MUNICIPIO DE COQUIMATLAN, COL.
Sistema Integral de Contabilidad Gubernamental
ESTADO DE FLUJOS DE EFECTIVO
DEL 1 DE JULIO AL 31 DE JULIO DE 2023
 (Cifras en Pesos)

Concepto	2023	2022
FLUJOS DE EFECTIVO DE LAS ACTIVIDADES DE OPERACION		
<u>ORIGEN</u>	<u>15,823,284.97</u>	<u>11,106,067.59</u>
IMPUESTOS	495,438.28	685,328.25
CUOTAS Y APORTACIONES DE SEGURIDAD SOCIAL	0.00	0.00
CONTRIBUCIONES DE MEJORAS	0.00	0.00
DERECHOS	1,086,302.12	548,234.06
PRODUCTOS	19,049.73	5,532.40
APROVECHAMIENTOS	25,640.16	33,211.25
INGRESOS POR VENTA DE BIENES Y PRESTACIÓN DE SERVICIOS	0.00	0.00
PARTICIPACIONES, APORTACIONES, CONVENIOS, INCENTIVOS DERIVADOS DE LA COLABORACIÓN FISCAL Y FONDOS DISTINTOS DE APORTACIONES	14,196,854.68	9,833,761.63
TRANSFERENCIAS, ASIGNACIONES, SUBSIDIOS Y SUBVENCIONES, Y PENSIONES Y JUBILACIONES	0.00	0.00
OTROS ORIGENES DE OPERACIÓN	0.00	0.00
<u>APLICACION</u>	<u>7,966,820.40</u>	<u>7,165,950.79</u>
SERVICIOS PERSONALES	5,168,644.64	4,622,843.13
MATERIALES Y SUMINISTROS	443,761.17	418,439.95
SERVICIOS GENERALES	974,828.84	655,260.86
AYUDAS DIVERSAS	0.00	0.00
ADEFAS	0.00	0.00
TRANSFERENCIAS INTERNAS Y ASIGNACIONES AL SECTOR PÚBLICO	0.00	0.00
TRANSFERENCIAS AL RESTO DEL SECTOR PUBLICO	649,109.94	800,778.00
SUBSIDIOS Y SUBENCIONES	0.00	0.00
AYUDAS SOCIALES	40,650.00	22,100.00
PENSIONES Y JUBILACIONES	634,387.91	605,195.54
TRANSFERENCIAS A FIDEICOMISOS, MANDATOS Y CONTRATOS ANALOGOS.	0.00	0.00
TRANSFERENCIAS A LA SEGURIDAD SOCIAL	0.00	0.00
DONATIVOS	0.00	0.00
TRANSFERENCIAS AL EXTERIOR	0.00	0.00
PARTICIPACIONES	0.00	0.00
APORTACIONES	0.00	0.00
CONVENIOS	0.00	0.00
OTRAS APLICACIONES DE OPERACIÓN	55,437.90	41,333.31
FLUJOS NETOS DE EFECTIVO POR ACTIVIDADES DE OPERACION	<u>7,856,464.57</u>	<u>3,940,116.80</u>
FLUJOS DE EFECTIVO DE LAS ACTIVIDADES DE INVERSION		
<u>ORIGEN</u>	<u>0.00</u>	<u>781,708.58</u>
BIENES INMUEBLES, INFRAESTRUCTURA Y CONSTRUCCIONES EN PROCESO	0.00	781,708.58
BIENES MUEBLES	0.00	0.00
OTROS ORIGENES DE INVERSION	0.00	0.00
<u>APLICACION</u>	<u>720,017.38</u>	<u>2,720,857.27</u>
BIENES INMUEBLES, INFRAESTRUCTURA Y CONSTRUCCIONES EN PROCESO	707,018.39	2,720,857.27
BIENES MUEBLES	12,998.99	0.00
OTRAS APLICACIONES DE INVERSION	0.00	0.00



MUNICIPIO DE COQUIMATLAN, COL.
Sistema Integral de Contabilidad Gubernamental
ESTADO DE FLUJOS DE EFECTIVO
DEL 1 DE JULIO AL 31 DE JULIO DE 2023
(Cifras en Pesos)

Concepto	2023	2022
FLUJOS NETOS DE EFECTIVO POR ACTIVIDADES DE INVERSION	-720,017.38	-1,939,148.69
FLUJOS DE EFECTIVO DE LAS ACTIVIDADES DE FINANCIAMIENTO		
ORIGEN	10,248,101.73	10,875,392.25
ENDEUDAMIENTO NETO	0.00	0.00
- INTERNO	0.00	0.00
- EXTERNO	0.00	0.00
OTROS ORIGENES DE FINANCIAMIENTO	10,248,101.73	10,875,392.25
APLICACION	11,008,573.28	10,278,595.06
SERVICIOS DE LA DEUDA	71,166.42	64,907.44
- INTERNO	71,166.42	64,907.44
- EXTERNO	0.00	0.00
OTRAS APLICACIONES DE FINANCIAMIENTO	10,937,406.86	10,213,687.62
FLUJOS NETOS DE EFECTIVO POR ACTIVIDADES DE FINANCIAMIENTO	-760,471.55	596,797.19
INCREMENTO/DISMINUCION NETA EN EL EFECTIVO Y EQUIVALENTES AL EFECTIVO	6,375,975.64	2,597,765.30
EFFECTIVO Y EQUIVALENTES AL EFECTIVO AL INICIO DEL EJERCICIO	37,441,877.67	33,741,775.87
EFFECTIVO Y EQUIVALENTES AL EFECTIVO AL FINAL DEL EJERCICIO	43,817,853.31	36,339,541.17

PRESIDENTE MUNICIPAL
LIC. LEONOR ALCARAZ MANZO
M. AYUNTAMIENTO CONSTITUCIONAL
DE COQUIMATLAN, COL.
2021-2024
PRESIDENCIA

TESORERA MUNICIPAL
C. P. **MAESTRA ROSA ELIPE ADAME SUTIERREZ**
de COQUIMATLAN, COL.
2021-2024
TESORERÍA

OFICIAL MAYOR MUNICIPAL
MTRO. AARON SINAI DIAZ DECENA
M. AYUNTAMIENTO CONSTITUCIONAL
DE COQUIMATLAN, COL.
2021-2024
OFICIALIA MAYOR




MUNICIPIO DE COQUIMATLAN, COL.
Sistema Integral de Contabilidad Gubernamental
ESTADO DE FLUJOS DE EFECTIVO
DEL 1 DE ENERO AL 31 DE JULIO DE 2023

Concepto	Total
FLUJOS DE EFECTIVO DE LAS ACTIVIDADES DE OPERACION	
<u>ORIGEN</u>	<u>96,831,604.78</u>
IMPUESTOS	7,807,336.04
DERECHOS	5,475,338.66
PRODUCTOS	87,255.88
APROVECHAMIENTOS	403,776.66
PARTICIPACIONES, APORTACIONES, CONVENIOS, INCENTIVOS DERIVADOS DE LA COLABORACIÓN FISCAL Y FONDOS DISTINTOS DE APORTACIONES	83,057,897.54
<u>APLICACION</u>	<u>52,114,252.11</u>
SERVICIOS PERSONALES	32,830,589.96
MATERIALES Y SUMINISTROS	2,785,586.54
SERVICIOS GENERALES	6,666,019.76
TRANSFERENCIAS AL RESTO DEL SECTOR PUBLICO	4,546,633.77
AYUDAS SOCIALES	311,850.00
PENSIONES Y JUBILACIONES	4,578,914.80
INTERESES DE LA DEUDA PUBLICA	394,657.28
FLUJOS NETOS DE EFECTIVO POR ACTIVIDADES DE OPERACION	<u>44,717,352.67</u>
FLUJOS DE EFECTIVO DE LAS ACTIVIDADES DE INVERSION	
<u>ORIGEN</u>	<u>1,996,208.85</u>
BIENES INMUEBLES, INFRAESTRUCTURA Y CONSTRUCCIONES EN PROCESO	1,678,625.08
BIENES MUEBLES	2,909.40
OTROS ORIGENES DE INVERSION	314,674.37
<u>APLICACION</u>	<u>6,567,392.19</u>
BIENES INMUEBLES, INFRAESTRUCTURA Y CONSTRUCCIONES EN PROCESO	5,834,716.96
BIENES MUEBLES	37,917.79
OTRAS APLICACIONES DE INVERSION	694,757.44
FLUJOS NETOS DE EFECTIVO POR ACTIVIDADES DE INVERSION	<u>-4,571,183.34</u>
FLUJOS DE EFECTIVO DE LAS ACTIVIDADES DE FINANCIAMIENTO	
<u>ORIGEN</u>	<u>70,397,167.03</u>
ENDEUDAMIENTO NETO	0.00
- INTERNO	0.00
- EXTERNO	0.00
OTROS ORIGENES DE FINANCIAMIENTO	70,397,167.03
<u>APLICACION</u>	<u>84,842,127.31</u>
SERVICIOS DE LA DEUDA	486,888.04
- INTERNO	486,888.04




MUNICIPIO DE COQUIMATLAN, COL.
 Sistema Integral de Contabilidad Gubernamental
ESTADO DE FLUJOS DE EFECTIVO
DEL 1 DE ENERO AL 31 DE JULIO DE 2023

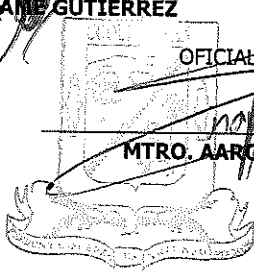
Concepto	Total
- EXTERNO	0.00
OTRAS APLICACIONES DE FINANCIAMIENTO	84,355,239.27
FLUJOS NETOS DE EFECTIVO POR ACTIVIDADES DE FINANCIAMIENTO	<u>-14,444,960.28</u>
<hr/>	
INCREMENTO/DISMINUCION NETA EN EL EFECTIVO Y EQUIVALENTES AL EFECTIVO	25,701,209.05
EFFECTIVO Y EQUIVALENTES AL EFECTIVO AL INICIO DEL EJERCICIO	18,116,644.26
EFFECTIVO Y EQUIVALENTES AL EFECTIVO AL FINAL DEL EJERCICIO	43,817,853.31



PRESIDENTE MUNICIPAL
LIC. LEONOR ALCARAZ MANZO
 H. AYUNTAMIENTO CONSTITUCIONAL
 DE COQUIMATLAN, COL.
 2021-2024
PRESIDENCIA



TESORERA MUNICIPAL
C.P. MA. GUADALUPE ASANIE GUTIERREZ
 H. AYUNTAMIENTO CONSTITUCIONAL
 DE COQUIMATLAN, COL.
 2021-2024
TESORERÍA



OFICIAL MAYOR MUNICIPAL
MTRO. AARON SINAI DIAZ DECENA
 H. AYUNTAMIENTO CONSTITUCIONAL
 DE COQUIMATLAN, COL.
 2021-2024
OFICIALÍA MAYOR



MUNICIPIO DE COQUIMATLAN, COL.
Sistema Integral de Contabilidad Gubernamental
ESTADO DE FLUJOS DE EFECTIVO
DEL 1 DE ENERO AL 31 DE JULIO DE 2023
(Cifras en Pesos)

Concepto	2023	2022
FLUJOS DE EFECTIVO DE LAS ACTIVIDADES DE OPERACION		
<u>ORIGEN</u>	<u>96,831,604.78</u>	<u>78,854,969.46</u>
IMPUESTOS	7,807,336.04	6,541,078.67
CUOTAS Y APORTACIONES DE SEGURIDAD SOCIAL	0.00	0.00
CONTRIBUCIONES DE MEJORAS	0.00	0.00
DERECHOS	5,475,338.66	4,878,846.50
PRODUCTOS	87,255.88	28,412.80
APROVECHAMIENTOS	403,776.66	198,320.64
INGRESOS POR VENTA DE BIENES Y PRESTACIÓN DE SERVICIOS	0.00	0.00
PARTICIPACIONES, APORTACIONES, CONVENIOS, INCENTIVOS DERIVADOS DE LA COLABORACIÓN FISCAL Y FONDOS DISTINTOS DE APORTACIONES	83,057,897.54	67,208,310.85
TRANSFERENCIAS, ASIGNACIONES, SUBSIDIOS Y SUBVENCIONES, Y PENSIONES Y JUBILACIONES	0.00	0.00
OTROS ORIGENES DE OPERACIÓN	0.00	0.00
<u>APLICACION</u>	<u>52,114,252.11</u>	<u>47,113,663.52</u>
SERVICIOS PERSONALES	32,830,589.96	30,258,870.53
MATERIALES Y SUMINISTROS	2,785,586.54	2,770,144.59
SERVICIOS GENERALES	6,666,019.76	4,589,539.43
AYUDAS DIVERSAS	0.00	0.00
ADEFAS	0.00	0.00
TRANSFERENCIAS INTERNAS Y ASIGNACIONES AL SECTOR PÚBLICO	0.00	0.00
TRANSFERENCIAS AL RESTO DEL SECTOR PUBLICO	4,546,633.77	4,786,446.00
SUBSIDIOS Y SUBENCIONES	0.00	0.00
AYUDAS SOCIALES	311,850.00	238,091.00
PENSIONES Y JUBILACIONES	4,578,914.80	4,197,163.73
TRANSFERENCIAS A FIDEICOMISOS, MANDATOS Y CONTRATOS ANALOGOS.	0.00	0.00
TRANSFERENCIAS A LA SEGURIDAD SOCIAL	0.00	0.00
DONATIVOS	0.00	0.00
TRANSFERENCIAS AL EXTERIOR	0.00	0.00
PARTICIPACIONES	0.00	0.00
APORTACIONES	0.00	0.00
CONVENIOS	0.00	0.00
OTRAS APLICACIONES DE OPERACIÓN	394,657.28	273,408.24
FLUJOS NETOS DE EFECTIVO POR ACTIVIDADES DE OPERACION	<u>44,717,352.67</u>	<u>31,741,305.94</u>
FLUJOS DE EFECTIVO DE LAS ACTIVIDADES DE INVERSION		
<u>ORIGEN</u>	<u>1,996,208.85</u>	<u>1,961,768.04</u>
BIENES INMUEBLES, INFRAESTRUCTURA Y CONSTRUCCIONES EN PROCESO	1,678,625.08	1,955,768.04
BIENES MUEBLES	2,909.40	0.00
OTROS ORIGENES DE INVERSION	314,674.37	6,000.00
<u>APLICACION</u>	<u>6,567,392.19</u>	<u>4,823,079.73</u>
BIENES INMUEBLES, INFRAESTRUCTURA Y CONSTRUCCIONES EN PROCESO	5,834,716.96	3,894,916.73
BIENES MUEBLES	37,917.79	925,288.00
OTRAS APLICACIONES DE INVERSION	694,757.44	2,875.00




MUNICIPIO DE COQUIMATLAN, COL.
 Sistema Integral de Contabilidad Gubernamental
ESTADO DE FLUJOS DE EFECTIVO
 DEL 1 DE ENERO AL 31 DE JULIO DE 2023
 (Cifras en Pesos)

Concepto	2023	2022
FLUJOS NETOS DE EFECTIVO POR ACTIVIDADES DE INVERSION	<u>-4,571,183.34</u>	<u>-2,861,311.69</u>
FLUJOS DE EFECTIVO DE LAS ACTIVIDADES DE FINANCIAMIENTO		
ORIGEN	<u>70,397,167.03</u>	<u>63,290,228.57</u>
ENDEUDAMIENTO NETO	0.00	0.00
- INTERNO	0.00	0.00
- EXTERNO	0.00	0.00
OTROS ORIGENES DE FINANCIAMIENTO	70,397,167.03	63,290,228.57
APLICACION	<u>84,842,127.31</u>	<u>70,244,938.65</u>
SERVICIOS DE LA DEUDA	486,888.04	444,066.97
- INTERNO	486,888.04	444,066.97
- EXTERNO	0.00	0.00
OTRAS APLICACIONES DE FINANCIAMIENTO	84,355,239.27	69,800,871.68
FLUJOS NETOS DE EFECTIVO POR ACTIVIDADES DE FINANCIAMIENTO	<u>-14,444,960.28</u>	<u>-6,954,710.08</u>
INCREMENTO/DISMINUCION NETA EN EL EFECTIVO Y EQUIVALENTES AL EFECTIVO	25,701,209.05	21,925,284.17
EFFECTIVO Y EQUIVALENTES AL EFECTIVO AL INICIO DEL EJERCICIO	18,116,644.26	14,414,257.00
EFFECTIVO Y EQUIVALENTES AL EFECTIVO AL FINAL DEL EJERCICIO	43,817,853.31	36,339,541.17

PRESIDENTE MUNICIPAL
 H. AYUNTAMIENTO CONSTITUCIONAL DE COQUIMATLAN, COL.
 2021-2024
LIC. LEONOR ALCARAZ MANZO
 PRESIDENCIA

TESORERA MUNICIPAL
 C.P. MA. GUADALUPE ADAME GUTIERREZ
 H. AYUNTAMIENTO CONSTITUCIONAL DE COQUIMATLAN, COL.
 2021-2024
 TESORERÍA

OFICIAL MAYOR MUNICIPAL
 H. AYUNTAMIENTO CONSTITUCIONAL DE COQUIMATLAN, COL.
 2021-2024
MITRO AARON SINAI DIAZ DECENA
 OFICIALIA MAYOR



COQUIMATLÁN


H. AYUNTAMIENTO 2021 - 2024



"2023, AÑO DE LA CONMEMORACIÓN DEL 500 ANIVERSARIO DE LA FUNDACIÓN DE LA VILLA DE COLIMA"


"H. Ayuntamiento Coquimatlán, Colima"

Reforma S/N y Jesús Alcaraz, Coquimatlán, Col., Tel: 312 207 89 66, 312 207 92 58 C. P. 28400.




MUNICIPIO DE COQUIMATLAN, COL.
Sistema Integral de Contabilidad Gubernamental
BALANZA DE COMPROBACION
DEL 1 DE JULIO AL 31 DE JULIO DE 2023

Descripción	Saldo Anterior		Movimientos		Saldo Actual	
	Debe	Haber	Debe	Haber	Debe	Haber
ACTIVO						
ACTIVO CIRCULANTE						
EFFECTIVO Y EQUIVALENTES						
BANCOS/TESORERIA	37,441,877.67	0.00	16,768,277.63	10,504,733.76	43,817,853.31	0.00
DEPOSITOS DE FONDOS DE TERCEROS EN GARANTIA Y/O ADMINISTRACIÓN	37,429,887.17	0.00	16,768,277.63	10,392,301.99	43,805,862.81	0.00
	11,990.50	0.00	0.00	0.00	11,990.50	0.00
DERECHOS A RECIBIR EFFECTIVO O EQUIVALENTES						
CUENTAS POR COBRAR A CORTO PLAZO	21,511,361.97	0.00	132,178.97	112,431.77	21,531,109.17	0.00
DEUDORES DIVERSOS POR COBRAR A CORTO PLAZO	1,913,580.04	0.00	72,708.87	52,961.67	1,933,327.24	0.00
INGRESOS POR RECUPERAR A CORTO PLAZO	845,416.82	0.00	39,114.64	39,114.64	845,416.82	0.00
DEUDORES POR ANTICIPOS DE TESORERIA A CORTO PLAZO	1,000,000.00	0.00	0.00	0.00	1,000,000.00	0.00
PRESTAMOS OTORGADOS A CORTO PLAZO	0.00	2,384.63	20,355.46	20,355.46	0.00	2,384.63
DERECHOS A RECIBIR BIENES O SERVICIOS						
ANTICIPO A PROVEEDORES POR ADQUISICION DE BIENES Y PRESTACION DE SERVICIOS A CORTO PLAZO	17,754,749.74	0.00	0.00	0.00	17,754,749.74	0.00
DERECHOS A RECIBIR BIENES O SERVICIOS						
ANTICIPO A CONTRATISTAS POR OBRAS PUBLICAS A CORTO PLAZO	2,432,230.09	0.00	0.00	0.00	2,432,230.09	0.00
ACTIVO NO CIRCULANTE						
BIENES INMUEBLES, INFRAESTRUCTURA Y CONSTRUCCIONES EN PROCESO						
VIVIENDAS	1,890,527.96	0.00	0.00	0.00	1,890,527.96	0.00
EDIFICIOS NO HABITACIONALES	541,702.13	0.00	0.00	0.00	541,702.13	0.00
CONSTRUCCIONES EN PROCESO EN BIENES DE DOMINIO PÚBLICO	214,191,513.95	0.00	720,017.38	0.00	214,911,531.33	0.00
CONSTRUCCIONES EN PROCESO EN BIENES PROPIOS	194,944,814.26	0.00	707,018.39	0.00	195,651,832.65	0.00
BIENES MUEBLES						
MOBILIARIO Y EQUIPO DE	6,624,464.03	0.00	0.00	0.00	6,624,464.03	0.00
	10,694,900.32	0.00	0.00	0.00	10,694,900.32	0.00
	157,039,415.48	0.00	707,018.39	0.00	157,746,433.87	0.00
	20,586,034.43	0.00	0.00	0.00	20,586,034.43	0.00
BIENES MUEBLES						
MOBILIARIO Y EQUIPO DE	18,168,886.97	0.00	12,998.99	0.00	18,181,885.96	0.00
	15,832,489.51	0.00	0.00	0.00	15,832,489.51	0.00




MUNICIPIO DE COQUIMATLAN, COL.
Sistema Integral de Contabilidad Gubernamental
BALANZA DE COMPROBACION
DEL 1 DE JULIO AL 31 DE JULIO DE 2023

Descripción	Saldo Anterior		Movimientos		Saldo Actual	
	Debe	Haber	Debe	Haber	Debe	Haber
ADMINISTRACIÓN						
MOBILIARIO Y EQUIPO EDUCACIONAL Y RECREATIVO	963,788.00	0.00	12,998.99	0.00	976,786.99	0.00
EQUIPO DE DEFENSA Y SEGURIDAD	1,372,609.46	0.00	0.00	0.00	1,372,609.46	0.00
ACTIVOS DIFERIDOS	1,077,812.72	0.00	0.00	0.00	1,077,812.72	0.00
ESTUDIOS, FORMULACIÓN Y EVALUACIÓN DE PROYECTOS	1,077,812.72	0.00	0.00	0.00	1,077,812.72	0.00
PASIVO						
PASIVO CIRCULANTE						
CUENTAS POR PAGAR A CORTO PLAZO	0.00	38,889,353.23	10,876,394.31	10,135,669.96	0.00	38,148,628.88
SERVICIOS PERSONALES POR PAGAR A CORTO PLAZO	0.00	13,018,410.51	4,703,755.94	5,260,731.28	0.00	13,575,385.85
PROVEEDORES POR PAGAR A CORTO PLAZO	868,957.66	0.00	1,686,182.16	1,826,084.87	729,054.95	0.00
CONTRATISTAS POR OBRAS PÚBLICAS POR PAGAR A CORTO PLAZO	0.00	316,852.35	702,664.82	702,664.82	0.00	316,852.35
TRANSFERENCIAS OTORGADAS POR PAGAR A CORTO PLAZO	0.00	559,612.49	715,360.94	651,609.94	0.00	495,861.49
RETENCIONES Y CONTRIBUCIONES POR PAGAR A CORTO PLAZO	0.00	15,037,829.03	2,402,724.12	1,643,789.09	0.00	14,278,894.00
DEVOLUCIONES DE LA LEY DE INGRESO POR PAGAR A CORTO PLAZO	0.00	108,628.20	0.00	0.00	0.00	108,628.20
OTRAS CUENTAS POR PAGAR A CORTO PLAZO	0.00	3,237,918.03	594,539.91	50,011.91	0.00	2,693,390.03
DOCUMENTOS POR PAGAR A CORTO PLAZO	0.00	74,274.31	0.00	0.00	0.00	74,274.31
OTROS DOCUMENTOS POR PAGAR A CORTO PLAZO	0.00	74,274.31	0.00	0.00	0.00	74,274.31
PORCIÓN A CORTO PLAZO DE LA DEUDA PÚBLICA A LARGO PLAZO	0.00	7,185,941.69	71,166.42	0.00	0.00	7,114,775.27
PORCIÓN A CORTO PLAZO DE LA DEUDA PÚBLICA INTERNA	0.00	7,185,941.69	71,166.42	0.00	0.00	7,114,775.27
FONDOS Y BIENES DE TERCEROS EN GARANTÍA Y/O ADMINISTRACIÓN A CORTO PLAZO	0.00	121,759.16	0.00	778.05	0.00	122,537.21
FONDOS EN GARANTÍA A CORTO PLAZO	0.00	121,759.16	0.00	778.05	0.00	122,537.21




MUNICIPIO DE COQUIMATLAN, COL.
Sistema Integral de Contabilidad Gubernamental
BALANZA DE COMPROBACION
DEL 1 DE JULIO AL 31 DE JULIO DE 2023

Descripción	Saldo Anterior		Movimientos		Saldo Actual	
	Debe	Haber	Debe	Haber	Debe	Haber
OTROS PASIVOS A CORTO PLAZO	0.00	97,085.12	0.00	0.00	0.00	97,085.12
INGRESOS POR CLASIFICAR	0.00	97,085.12	0.00	0.00	0.00	97,085.12
PASIVO NO CIRCULANTE	0.00	5,607,347.01	0.00	0.00	0.00	5,607,347.01
DEUDA PÚBLICA A LARGO PLAZO	0.00	5,607,347.01	0.00	0.00	0.00	5,607,347.01
PRÉSTAMOS DE LA DEUDA INTERNA POR PAGAR A LARGO PLAZO	0.00	5,607,347.01	0.00	0.00	0.00	5,607,347.01
HACIENDA PÚBLICA/ PATRIMONIO						
HACIENDA PÚBLICA/ PATRIMONIO GENERADO	0.00	194,219,395.34	0.00	0.00	0.00	194,219,395.34
RESULTADOS DE EJERCICIOS ANTERIORES	0.00	181,241,225.01	0.00	0.00	0.00	181,241,225.01
RESULTADO EJERCICIO 2006	9,908,965.82	0.00	0.00	0.00	9,908,965.82	0.00
RESULTADO EJERCICIO 2008	0.00	4,148,484.46	0.00	0.00	0.00	4,148,484.46
RESULTADO EJERCICIO 2009	1,903,753.14	0.00	0.00	0.00	1,903,753.14	0.00
RESULTADO EJERCICIO 2010	0.00	1,516,535.05	0.00	0.00	0.00	1,516,535.05
RESULTADO EJERCICIO 2011	0.00	627,569.94	0.00	0.00	0.00	627,569.94
SUP O DEF 1990	489,733.84	0.00	0.00	0.00	489,733.84	0.00
SUP O DEF 1991	86,476.40	0.00	0.00	0.00	86,476.40	0.00
SUP O DEF 1992	238,128.61	0.00	0.00	0.00	238,128.61	0.00
SUP O DEF 1993	419,074.88	0.00	0.00	0.00	419,074.88	0.00
SUP O DEF 1994	396,403.36	0.00	0.00	0.00	396,403.36	0.00
SUP O DEF 1995	105,595.46	0.00	0.00	0.00	105,595.46	0.00
SUP O DEF 1996	360,950.40	0.00	0.00	0.00	360,950.40	0.00
SUP O DEF 1997	0.00	2,428,046.29	0.00	0.00	0.00	2,428,046.29
SUP O DE F1998	0.00	1,077,382.20	0.00	0.00	0.00	1,077,382.20
SUP O DEF 1999	0.00	1,574,368.51	0.00	0.00	0.00	1,574,368.51
SUP O DEF 2000	0.00	684,511.01	0.00	0.00	0.00	684,511.01
SUP O DEF 2001	5,830,439.30	0.00	0.00	0.00	5,830,439.30	0.00
SUP O DEF 2002	0.00	1,910,777.48	0.00	0.00	0.00	1,910,777.48
RESULTADO EJERCICIO 2003	962,044.80	0.00	0.00	0.00	962,044.80	0.00
RESULTADO EJERCICIO 2004	0.00	3,342,415.89	0.00	0.00	0.00	3,342,415.89
RESULTADO EJER ANTERIORES	1,173,042.82	0.00	0.00	0.00	1,173,042.82	0.00
RESULTADO EJERCICIO 2005	1,256,399.24	0.00	0.00	0.00	1,256,399.24	0.00
RESULTADO EJERCICIO 2007	4,731,841.54	0.00	0.00	0.00	4,731,841.54	0.00
RESULTADO EJERCICIO 2012	1,177,302.95	0.00	0.00	0.00	1,177,302.95	0.00
RESULTADO EJERCICIO 2013	0.00	6,922,022.42	0.00	0.00	0.00	6,922,022.42
RESULTADO EJERCICIO 2014	0.00	12,415,423.13	0.00	0.00	0.00	12,415,423.13




MUNICIPIO DE COQUIMATLAN, COL.
Sistema Integral de Contabilidad Gubernamental
BALANZA DE COMPROBACION
DEL 1 DE JULIO AL 31 DE JULIO DE 2023

Descripción	Saldo Anterior		Movimientos		Saldo Actual	
	Debe	Haber	Debe	Haber	Debe	Haber
RESULTADO EJERCICIO 2015	0.00	9,516,809.56	0.00	0.00	0.00	9,516,809.56
RESULTADO EJERCICIO 2016	0.00	17,039,697.24	0.00	0.00	0.00	17,039,697.24
RESULTADO EJERCICIO 2017	0.00	21,320,636.38	0.00	0.00	0.00	21,320,636.38
RESULTADO EJERCICIO 2018	0.00	23,836,506.21	0.00	0.00	0.00	23,836,506.21
RESULTADO EJERCICIO 2019	0.00	28,673,617.28	0.00	0.00	0.00	28,673,617.28
RESULTADO EJERCICIO 2020	0.00	23,555,679.81	0.00	0.00	0.00	23,555,679.81
RESULTADO EJERCICIO 2021	0.00	17,412,672.64	0.00	0.00	0.00	17,412,672.64
RESULTADO EJERCICIO 2022	0.00	32,278,222.07	0.00	0.00	0.00	32,278,222.07
RESERVAS	0.00	12,978,170.33	0.00	0.00	0.00	12,978,170.33
RESERVAS DE PATRIMONIO	0.00	12,978,170.33	0.00	0.00	0.00	12,978,170.33
INGRESOS Y OTROS BENEFICIOS						
INGRESOS DE GESTIÓN	0.00	12,147,276.95	0.00	1,626,430.29	0.00	13,773,707.24
IMPUESTOS	0.00	7,311,897.76	0.00	495,438.28	0.00	7,807,336.04
IMPUESTOS SOBRE LOS INGRESOS	0.00	32,224.00	0.00	0.00	0.00	32,224.00
IMPUESTOS SOBRE EL PATRIMONIO	0.00	5,552,887.73	0.00	294,587.89	0.00	5,847,475.62
IMPUESTOS SOBRE LA PRODUCCIÓN, EL CONSUMO Y LAS TRANSACCIONES	0.00	1,185,945.68	0.00	157,614.72	0.00	1,343,560.40
ACCESORIOS DE IMPUESTOS	0.00	540,840.35	0.00	43,235.67	0.00	584,076.02
DERECHOS	0.00	4,389,036.54	0.00	1,086,302.12	0.00	5,475,338.66
DERECHOS POR EL USO, GOCE, APROVECHAMIENTO O EXPLOTACIÓN DE BIENES DE DOMINIO PÚBLICO	0.00	235,054.45	0.00	25,302.83	0.00	260,357.28
DERECHOS POR PRESTACIÓN DE SERVICIOS	0.00	1,673,971.57	0.00	363,739.46	0.00	2,037,711.03
ACCESORIOS DE DERECHOS	0.00	6,345.60	0.00	19,505.74	0.00	25,851.34
OTROS DERECHOS	0.00	2,473,664.92	0.00	677,754.09	0.00	3,151,419.01
PRODUCTOS	0.00	68,206.15	0.00	19,049.73	0.00	87,255.88
PRODUCTOS	0.00	68,206.15	0.00	19,049.73	0.00	87,255.88
APROVECHAMIENTOS	0.00	378,136.50	0.00	25,640.16	0.00	403,776.66
MULTAS	0.00	154,658.34	0.00	25,640.16	0.00	180,298.50
INDEMNIZACIONES	0.00	48,428.40	0.00	0.00	0.00	48,428.40
OTROS APROVECHAMIENTOS	0.00	175,049.76	0.00	0.00	0.00	175,049.76
PARTICIPACIONES, APORTACIONES, CONVENIOS, INCENTIVOS DERIVADOS DE LA COLABORACIÓN FISCAL, FONDOS DISTINTOS DE APORTACIONES, TRANSFERENCIAS, ASIGNACIONES, SUBSIDIOS Y	0.00	68,861,042.86	0.00	14,196,854.68	0.00	83,057,897.54




MUNICIPIO DE COQUIMATLAN, COL.
Sistema Integral de Contabilidad Gubernamental
BALANZA DE COMPROBACION
DEL 1 DE JULIO AL 31 DE JULIO DE 2023

Descripción	Saldo Anterior		Movimientos		Saldo Actual	
	Debe	Haber	Debe	Haber	Debe	Haber
SUBVENCIONES, Y PENSIONES Y JUBILACIONES						
<i>PARTICIPACIONES, APORTACIONES, CONVENIOS, INCENTIVOS DERIVADOS DE LA COLABORACIÓN FISCAL Y FONDOS DISTINTOS DE APORTACIONES</i>	0.00	68,861,042.86	0.00	14,196,854.68	0.00	83,057,897.54
PARTICIPACIONES	0.00	41,089,714.86	0.00	8,960,260.68	0.00	50,049,975.54
APORTACIONES	0.00	27,771,328.00	0.00	5,236,594.00	0.00	33,007,922.00
GASTOS Y OTRAS PÉRDIDAS						
GASTOS DE FUNCIONAMIENTO	35,694,961.61	0.00	6,601,734.85	14,500.20	42,282,196.26	0.00
SERVICIOS PERSONALES	27,661,945.32	0.00	5,168,644.64	0.00	32,830,589.96	0.00
REMUNERACIONES AL PERSONAL DE CARÁCTER PERMANENTE	14,993,806.39	0.00	2,476,242.34	0.00	17,470,048.73	0.00
REMUNERACIONES ADICIONALES Y ESPECIALES	2,629,422.01	0.00	449,912.63	0.00	3,079,334.64	0.00
SEGURIDAD SOCIAL	1,715,930.25	0.00	666,636.76	0.00	2,382,567.01	0.00
OTRAS PRESTACIONES SOCIALES Y ECONOMICAS	7,304,173.39	0.00	1,406,084.03	0.00	8,710,257.42	0.00
PAGO DE ESTIMULOS A SERVIDORES PUBLICOS	1,018,613.28	0.00	169,768.88	0.00	1,188,382.16	0.00
MATERIALES Y SUMINISTROS	2,341,825.37	0.00	448,401.37	4,640.20	2,785,586.54	0.00
MATERIALES DE ADMINISTRACION, EMISION DE DOCUMENTOS Y ARTICULOS OFICIALES	228,172.43	0.00	68,075.81	690.20	295,558.04	0.00
MATERIALES Y ARTICULOS DE CONSTRUCCION Y DE REPARACION	66,925.92	0.00	31,739.93	0.00	98,665.85	0.00
PRODUCTOS QUIMICOS, FARMACEUTICOS Y DE LABORATORIO	9,984.94	0.00	569.78	0.00	10,554.72	0.00
COMBUSTIBLES, LUBRICANTES Y ADITIVOS	1,935,677.38	0.00	335,633.20	3,950.00	2,267,360.58	0.00
VESTUARIO, BLANCOS, PRENDAS DE PROTECCION Y ARTICULOS DEPORTIVOS	36,897.30	0.00	7,132.18	0.00	44,029.48	0.00
MATERIALES Y SUMINISTROS PARA SEGURIDAD	31,765.68	0.00	5,250.47	0.00	37,016.15	0.00
HERRAMIENTAS, REFACCIONES Y ACCESORIOS MENORES	32,401.72	0.00	0.00	0.00	32,401.72	0.00
SERVICIOS GENERALES	5,691,190.92	0.00	984,688.84	9,860.00	6,666,019.76	0.00




MUNICIPIO DE COQUIMATLAN, COL.
Sistema Integral de Contabilidad Gubernamental
BALANZA DE COMPROBACION
DEL 1 DE JULIO AL 31 DE JULIO DE 2023

Descripción	Saldo Anterior		Movimientos		Saldo Actual		Haber
	Debe	Haber	Debe	Haber	Debe	Haber	
SERVICIOS BÁSICOS	1,813,118.61	0.00	350,241.12	0.00	2,163,359.73	0.00	0.00
SERVICIOS DE ARRENDAMIENTO	128,737.40	0.00	31,719.00	0.00	160,456.40	0.00	0.00
SERVICIOS PROFESIONALES, CIENTÍFICOS Y TÉCNICOS Y OTROS SERVICIOS	78,472.50	0.00	3,547.51	0.00	82,020.01	0.00	0.00
SERVICIOS FINANCIEROS, BANCARIOS Y COMERCIALES	35,238.53	0.00	3,486.02	0.00	38,724.55	0.00	0.00
SERVICIOS DE INSTALACION, REPARACION, MANTENIMIENTO Y CONSERVACION	2,024,204.33	0.00	522,859.70	6,380.00	2,540,684.03	0.00	0.00
SERVICIOS OFICIALES	1,494,805.15	0.00	53,751.98	3,480.00	1,545,077.13	0.00	0.00
OTROS SERVICIOS GENERALES	116,614.40	0.00	19,083.51	0.00	135,697.91	0.00	0.00
TRANSFERENCIAS, ASIGNACIONES, SUBSIDIOS Y OTRAS AYUDAS	8,113,250.72	0.00	1,324,147.85	0.00	9,437,398.57	0.00	0.00
TRANSFERENCIAS AL RESTO DEL SECTOR PUBLICO	3,897,523.83	0.00	649,109.94	0.00	4,546,633.77	0.00	0.00
TRANSFERENCIAS A ENTIDADES FEDERATIVAS Y MUNICIPIOS	3,897,523.83	0.00	649,109.94	0.00	4,546,633.77	0.00	0.00
AYUDAS SOCIALES	271,200.00	0.00	40,650.00	0.00	311,850.00	0.00	0.00
AYUDAS SOCIALES A PERSONAS	165,600.00	0.00	23,050.00	0.00	188,650.00	0.00	0.00
AYUDAS SOCIALES A INSTITUCIONES	105,600.00	0.00	17,600.00	0.00	123,200.00	0.00	0.00
PENSIONES Y JUBILACIONES	3,944,526.89	0.00	634,387.91	0.00	4,578,914.80	0.00	0.00
JUBILACIONES	3,944,526.89	0.00	634,387.91	0.00	4,578,914.80	0.00	0.00
INTERESES, COMISIONES Y OTROS GASTOS DE LA DEUDA PUBLICA	339,219.38	0.00	55,437.90	0.00	394,657.28	0.00	0.00
INTERESES DE LA DEUDA PUBLICA INTERNA	339,219.38	0.00	55,437.90	0.00	394,657.28	0.00	0.00
INTERESES DE LA DEUDA PÚBLICA INTERNA	339,219.38	0.00	55,437.90	0.00	394,657.28	0.00	0.00
CUENTAS DE CIERRE CONTABLE							
CUENTAS DE ORDEN CONTABLES							
CUENTAS DE ORDEN PRESUPUESTARIAS							
LEY DE INGRESOS	0.00	0.00	31,646,569.94	31,646,569.94	0.00	0.00	0.00
LEY DE INGRESOS ESTIMADA	146,752,193.22	0.00	0.00	0.00	146,752,193.22	0.00	0.00
IMPUESTOS	7,092,028.41	0.00	0.00	0.00	7,092,028.41	0.00	0.00
DERECHOS	6,513,690.51	0.00	0.00	0.00	6,513,690.51	0.00	0.00
PRODUCTOS DE TIPO CORRIENTE	101,671.76	0.00	0.00	0.00	101,671.76	0.00	0.00




MUNICIPIO DE COQUIMATLAN, COL.
Sistema Integral de Contabilidad Gubernamental
BALANZA DE COMPROBACION
DEL 1 DE JULIO AL 31 DE JULIO DE 2023

Descripción	Saldo Anterior		Movimientos		Saldo Actual	
	Debe	Haber	Debe	Haber	Debe	Haber
APROVECHAMIENTOS DE TIPO CORRIENTE	154,704.54	0.00	0.00	0.00	154,704.54	0.00
PARTICIPACIONES Y APORTACIONES.	132,890,098.00	0.00	0.00	0.00	132,890,098.00	0.00
LEY DE INGRESOS POR EJECUTAR	0.00	65,645,489.41	15,823,284.97	0.00	0.00	49,822,204.44
IMPUESTOS	219,869.35	0.00	495,438.28	0.00	715,307.63	0.00
DERECHOS	0.00	2,124,653.97	1,086,302.12	0.00	0.00	1,038,351.85
PRODUCTOS DE TIPO CORRIENTE	0.00	33,465.61	19,049.73	0.00	0.00	14,415.88
APROVECHAMIENTOS DE TIPO CORRIENTE	223,431.96	0.00	25,640.16	0.00	249,072.12	0.00
PARTICIPACIONES Y APORTACIONES.	0.00	63,930,671.14	14,196,854.68	0.00	0.00	49,733,816.46
MODIFICACIONES A LA LEY DE INGRESOS ESTIMADA	0.00	98,384.00	0.00	0.00	0.00	98,384.00
PARTICIPACIONES Y APORTACIONES.	0.00	98,384.00	0.00	0.00	0.00	98,384.00
LEY DE INGRESOS DEVENGADA	0.00	0.00	15,823,284.97	15,823,284.97	0.00	0.00
IMPUESTOS	0.00	0.00	495,438.28	495,438.28	0.00	0.00
DERECHOS	0.00	0.00	1,086,302.12	1,086,302.12	0.00	0.00
PRODUCTOS DE TIPO CORRIENTE	0.00	0.00	19,049.73	19,049.73	0.00	0.00
APROVECHAMIENTOS DE TIPO CORRIENTE	0.00	0.00	25,640.16	25,640.16	0.00	0.00
PARTICIPACIONES Y APORTACIONES.	0.00	0.00	14,196,854.68	14,196,854.68	0.00	0.00
LEY DE INGRESOS RECAUDADA	0.00	81,008,319.81	0.00	15,823,284.97	0.00	96,831,604.78
IMPUESTOS	0.00	7,311,897.76	0.00	495,438.28	0.00	7,807,336.04
DERECHOS	0.00	4,389,036.54	0.00	1,086,302.12	0.00	5,475,338.66
PRODUCTOS DE TIPO CORRIENTE	0.00	68,206.15	0.00	19,049.73	0.00	87,255.88
APROVECHAMIENTOS DE TIPO CORRIENTE	0.00	378,136.50	0.00	25,640.16	0.00	403,776.66
PARTICIPACIONES Y APORTACIONES.	0.00	68,861,042.86	0.00	14,196,854.68	0.00	83,057,897.54
PRESUPUESTO DE EGRESOS	0.00	0.00	66,757,043.71	66,757,043.71	0.00	0.00
PRESUPUESTO DE EGRESOS APROBADO	0.00	146,752,193.22	0.00	0.00	0.00	146,752,193.22
SERVICIOS PERSONALES	0.00	73,631,850.85	0.00	0.00	0.00	73,631,850.85
MATERIALES Y SUMINISTROS	0.00	5,323,926.21	0.00	0.00	0.00	5,323,926.21
SERVICIOS GENERALES	0.00	11,689,223.14	0.00	0.00	0.00	11,689,223.14
TRANSFERENCIAS, ASIGNACIONES, SUBSIDIOS Y OTRAS AYUDAS	0.00	18,265,124.62	0.00	0.00	0.00	18,265,124.62
BIENES MUEBLES, INMUEBLES E INTANGIBLES	0.00	52,000.00	0.00	0.00	0.00	52,000.00
INVERSION PUBLICA	0.00	36,482,357.00	0.00	0.00	0.00	36,482,357.00




MUNICIPIO DE COQUIMATLAN, COL.
Sistema Integral de Contabilidad Gubernamental
BALANZA DE COMPROBACION
DEL 1 DE JULIO AL 31 DE JULIO DE 2023

Descripción	Saldo Anterior		Movimientos		Saldo Actual	
	Debe	Haber	Debe	Haber	Debe	Haber
DEUDA PUBLICA	0.00	1,307,711.40	0.00	0.00	0.00	1,307,711.40
PRESUPUESTO DE EGRESOS POR EJERCER	95,424,314.96	0.00	14,465,658.79	26,392,672.95	83,497,300.80	0.00
SERVICIOS PERSONALES	45,969,905.53	0.00	5,711,823.80	10,880,468.44	40,801,260.89	0.00
MATERIALES Y SUMINISTROS	2,450,151.06	0.00	275,071.10	659,843.42	2,065,378.74	0.00
SERVICIOS GENERALES	6,705,977.33	0.00	995,416.78	2,042,217.79	5,659,176.32	0.00
TRANSFERENCIAS, ASIGNACIONES, SUBSIDIOS Y OTRAS AYUDAS	9,850,751.49	0.00	1,513,101.38	2,824,265.91	8,539,586.96	0.00
BIENES MUEBLES, INMUEBLES E INTANGIBLES	57,819.10	0.00	21,986.76	34,985.75	44,820.11	0.00
INVERSION PUBLICA	29,836,940.05	0.00	5,850,000.00	9,726,028.35	25,960,911.70	0.00
DEUDA PUBLICA	552,770.40	0.00	98,258.97	224,863.29	426,166.08	0.00
MODIFICACIONES AL PRESUPUESTO DE EGRESOS APROBADO	98,384.00	0.00	14,451,158.59	14,451,158.59	98,384.00	0.00
SERVICIOS PERSONALES	0.00	0.00	5,711,823.80	5,711,823.80	0.00	0.00
MATERIALES Y SUMINISTROS	531,949.78	0.00	211,442.05	270,430.90	472,960.93	0.00
SERVICIOS GENERALES	0.00	707,945.11	1,057,528.95	985,556.78	0.00	635,972.94
TRANSFERENCIAS, ASIGNACIONES, SUBSIDIOS Y OTRAS AYUDAS	301,122.41	0.00	1,500,118.06	1,513,101.38	288,139.09	0.00
BIENES MUEBLES, INMUEBLES E INTANGIBLES	0.00	27,828.50	21,986.76	21,986.76	0.00	27,828.50
INVERSION PUBLICA	1,085.42	0.00	5,850,000.00	5,850,000.00	1,085.42	0.00
DEUDA PUBLICA	0.00	0.00	98,258.97	98,258.97	0.00	0.00
PRESUPUESTO DE EGRESOS COMPROMETIDO	2,816,700.20	0.00	11,956,014.56	8,787,004.60	5,985,710.16	0.00
SERVICIOS PERSONALES	0.00	0.00	5,168,644.64	5,168,644.64	0.00	0.00
MATERIALES Y SUMINISTROS	0.00	0.00	453,041.57	453,041.57	0.00	0.00
SERVICIOS GENERALES	0.00	0.00	994,548.84	994,548.84	0.00	0.00
TRANSFERENCIAS, ASIGNACIONES, SUBSIDIOS Y OTRAS AYUDAS	0.00	0.00	1,324,147.85	1,324,147.85	0.00	0.00
BIENES MUEBLES, INMUEBLES E INTANGIBLES	0.00	0.00	12,998.99	12,998.99	0.00	0.00
INVERSION PUBLICA	2,816,700.20	0.00	3,876,028.35	707,018.39	5,985,710.16	0.00
DEUDA PUBLICA	0.00	0.00	126,604.32	126,604.32	0.00	0.00
PRESUPUESTO DE EGRESOS DEVENGADO	277,229.25	0.00	8,779,638.40	8,919,274.20	137,593.45	0.00
SERVICIOS PERSONALES	0.00	0.00	5,168,644.64	5,168,644.64	0.00	0.00
MATERIALES Y SUMINISTROS	160,394.33	0.00	448,401.37	498,910.50	109,885.20	0.00
SERVICIOS GENERALES	52,951.45	0.00	991,822.84	1,017,066.04	27,708.25	0.00



MUNICIPIO DE COQUIMATLAN, COL.
Sistema Integral de Contabilidad Gubernamental
BALANZA DE COMPROBACION
DEL 1 DE JULIO AL 31 DE JULIO DE 2023

Descripción	Saldo Anterior		Movimientos		Saldo Actual	
	Debe	Haber	Debe	Haber	Debe	Haber
TRANSFERENCIAS, ASIGNACIONES, SUBSIDIOS Y OTRAS AYUDAS	0.00	0.00	1,324,147.85	1,324,147.85	0.00	0.00
BIENES MUEBLES, INMUEBLES E INTANGIBLES	0.00	0.00	12,998.99	12,998.99	0.00	0.00
INVERSION PUBLICA	63,883.47	0.00	707,018.39	770,901.86	0.00	0.00
DEUDA PUBLICA	0.00	0.00	126,604.32	126,604.32	0.00	0.00
PRESUPUESTO DE EGRESOS EJERCIDO	251,412.03	0.00	8,910,733.51	8,200,973.86	961,171.68	0.00
SERVICIOS PERSONALES	10,705.22	0.00	5,174,604.15	4,680,632.01	504,677.36	0.00
MATERIALES Y SUMINISTROS	0.00	0.00	494,270.30	434,531.66	59,738.64	0.00
SERVICIOS GENERALES	0.00	0.00	1,007,206.04	851,289.64	155,916.40	0.00
TRANSFERENCIAS, ASIGNACIONES, SUBSIDIOS Y OTRAS AYUDAS	240,706.81	0.00	1,324,147.85	1,387,898.85	176,955.81	0.00
BIENES MUEBLES, INMUEBLES E INTANGIBLES	0.00	0.00	12,998.99	12,998.99	0.00	0.00
INVERSION PUBLICA	0.00	0.00	770,901.86	707,018.39	63,883.47	0.00
DEUDA PUBLICA	0.00	0.00	126,604.32	126,604.32	0.00	0.00
PRESUPUESTO DE EGRESOS PAGADO	47,884,152.78	0.00	8,193,839.86	5,959.51	56,072,033.13	0.00
SERVICIOS PERSONALES	27,651,240.10	0.00	4,680,632.01	5,959.51	32,325,912.60	0.00
MATERIALES Y SUMINISTROS	2,181,431.04	0.00	434,531.66	0.00	2,615,962.70	0.00
SERVICIOS GENERALES	5,638,239.47	0.00	844,155.64	0.00	6,482,395.11	0.00
TRANSFERENCIAS, ASIGNACIONES, SUBSIDIOS Y OTRAS AYUDAS	7,872,543.91	0.00	1,387,898.85	0.00	9,260,442.76	0.00
BIENES MUEBLES, INMUEBLES E INTANGIBLES	22,009.40	0.00	12,998.99	0.00	35,008.39	0.00
INVERSION PUBLICA	3,763,747.86	0.00	707,018.39	0.00	4,470,766.25	0.00
DEUDA PUBLICA	754,941.00	0.00	126,604.32	0.00	881,545.32	0.00
CUENTAS DE CIERRE PRESUPUESTARIO						
TOTAL:	644,319,371.60	644,319,371.60	134,881,802.54	134,881,802.54	659,711,135.78	659,711,135.78




MUNICIPIO DE COQUIMATLAN, COL.
Sistema Integral de Contabilidad Gubernamental
BALANZA DE COMPROBACION
DEL 1 DE ENERO AL 31 DE JULIO DE 2023

Descripción	Saldo Anterior		Movimientos		Saldo Actual	
	Debe	Haber	Debe	Haber	Debe	Haber
ACTIVO						
ACTIVO CIRCULANTE						
EFFECTIVO Y EQUIVALENTES						
BANCOS/TESORERIA	41,811,840.93	0.00	118,447,466.02	92,478,114.38	67,781,192.57	0.00
DEPOSITOS DE FONDOS DE	18,116,644.26	0.00	114,240,531.70	88,539,322.65	43,817,853.31	0.00
TERCEROS EN GARANTIA Y/O	18,104,653.76	0.00	114,240,531.70	88,539,322.65	43,805,862.81	0.00
ADMINISTRACIÓN	11,990.50	0.00	0.00	0.00	11,990.50	0.00
DERECHOS A RECIBIR EFECTIVO O EQUIVALENTES	21,262,966.58	0.00	2,213,634.87	1,945,492.28	21,531,109.17	0.00
CUENTAS POR COBRAR A CORTO PLAZO	1,243,892.65	0.00	994,631.10	305,196.51	1,933,327.24	0.00
DEUDORES DIVERSOS POR COBRAR A CORTO PLAZO	845,416.82	0.00	170,666.76	170,666.76	845,416.82	0.00
INGRESOS POR RECUPERAR A CORTO PLAZO	1,000,000.00	0.00	0.00	0.00	1,000,000.00	0.00
DEUDORES POR ANTICIPOS DE TESORERIA A CORTO PLAZO	0.00	23,132.63	154,578.49	133,830.49	0.00	0.00
PRESTAMOS OTORGADOS A CORTO PLAZO	18,196,789.74	0.00	893,758.52	1,335,798.52	17,754,749.74	2,384.63
DERECHOS A RECIBIR BIENES O SERVICIOS	2,432,230.09	0.00	1,993,299.45	1,993,299.45	2,432,230.09	0.00
ANTICIPO A PROVEEDORES POR ADQUISICIÓN DE BIENES Y PRESTACIÓN DE SERVICIOS A CORTO PLAZO	1,890,527.96	0.00	0.00	0.00	1,890,527.96	0.00
ANTICIPO A CONTRATISTAS POR OBRAS PÚBLICAS A CORTO PLAZO	541,702.13	0.00	1,993,299.45	1,993,299.45	541,702.13	0.00
ACTIVO NO CIRCULANTE						
BIENES INMUEBLES, INFRAESTRUCTURA Y CONSTRUCCIONES EN PROCESO	210,341,873.22	0.00	6,565,866.96	1,996,208.85	214,911,531.33	0.00
VIVIENDAS	191,495,740.77	0.00	5,834,716.96	1,678,625.08	195,651,832.65	0.00
EDIFICIOS NO HABITACIONALES	6,624,464.03	0.00	0.00	0.00	6,624,464.03	0.00
CONSTRUCCIONES EN PROCESO EN BIENES DE DOMINIO PÚBLICO	10,694,900.32	0.00	0.00	0.00	10,694,900.32	0.00
CONSTRUCCIONES EN PROCESO EN BIENES PROPIOS	153,590,341.99	0.00	5,834,716.96	1,678,625.08	157,746,433.87	0.00
BIENES MUEBLES	20,586,034.43	0.00	0.00	0.00	20,586,034.43	0.00
MOBILIARIO Y EQUIPO DE	18,146,877.57	0.00	37,917.79	2,909.40	18,181,885.96	0.00
	15,810,480.11	0.00	24,918.80	2,909.40	15,832,489.51	0.00




MUNICIPIO DE COQUIMATLAN, COL.
Sistema Integral de Contabilidad Gubernamental
BALANZA DE COMPROBACION
DEL 1 DE ENERO AL 31 DE JULIO DE 2023

Descripción	Saldo Anterior		Movimientos		Saldo Actual	
	Debe	Haber	Debe	Haber	Debe	Haber
ADMINISTRACIÓN						
MOBILIARIO Y EQUIPO EDUCACIONAL Y RECREATIVO	963,788.00	0.00	12,998.99	0.00	976,786.99	0.00
EQUIPO DE DEFENSA Y SEGURIDAD	1,372,609.46	0.00	0.00	0.00	1,372,609.46	0.00
ACTIVOS DIFERIDOS	699,254.88	0.00	693,232.21	314,674.37	1,077,812.72	0.00
ESTUDIOS, FORMULACIÓN Y EVALUACIÓN DE PROYECTOS	699,254.88	0.00	693,232.21	314,674.37	1,077,812.72	0.00
PASIVO						
PASIVO CIRCULANTE						
CUENTAS POR PAGAR A CORTO PLAZO	0.00	52,325,446.57	80,635,192.99	66,458,375.30	0.00	38,148,628.88
SERVICIOS PERSONALES POR PAGAR A CORTO PLAZO	0.00	15,642,475.17	36,684,481.23	34,617,391.91	0.00	13,575,385.85
PROVEEDORES POR PAGAR A CORTO PLAZO	781,435.31	0.00	12,285,445.87	12,337,826.23	729,054.95	0.00
CONTRATISTAS POR OBRAS PÚBLICAS POR PAGAR A CORTO PLAZO	0.00	4,165,477.16	8,367,035.75	4,518,410.94	0.00	316,852.35
TRANSFERENCIAS OTORGADAS POR PAGAR A CORTO PLAZO	0.00	318,905.68	5,097,487.90	5,274,443.71	0.00	495,861.49
RETENCIONES Y CONTRIBUCIONES POR PAGAR A CORTO PLAZO	0.00	18,753,392.62	13,812,604.01	9,338,105.39	0.00	14,278,894.00
DEVOLUCIONES DE LA LEY DE INGRESO POR PAGAR A CORTO PLAZO	0.00	170,902.46	123,556.52	61,282.26	0.00	108,628.20
OTRAS CUENTAS POR PAGAR A CORTO PLAZO	0.00	6,168,411.64	3,777,693.67	302,672.06	0.00	2,693,390.03
DOCUMENTOS POR PAGAR A CORTO PLAZO	0.00	74,274.31	0.00	0.00	0.00	74,274.31
OTROS DOCUMENTOS POR PAGAR A CORTO PLAZO	0.00	74,274.31	0.00	0.00	0.00	74,274.31
PORCIÓN A CORTO PLAZO DE LA DEUDA PÚBLICA A LARGO PLAZO	0.00	7,601,663.31	486,888.04	0.00	0.00	7,114,775.27
PORCIÓN A CORTO PLAZO DE LA DEUDA PÚBLICA INTERNA	0.00	7,601,663.31	486,888.04	0.00	0.00	7,114,775.27
FONDOS Y BIENES DE TERCEROS EN GARANTÍA Y/O ADMINISTRACIÓN A CORTO PLAZO	0.00	114,294.41	0.00	8,242.80	0.00	122,537.21
FONDOS Y BIENES DE TERCEROS EN GARANTÍA Y/O ADMINISTRACIÓN A CORTO PLAZO	0.00	114,294.41	0.00	8,242.80	0.00	122,537.21




MUNICIPIO DE COQUIMATLAN, COL.
Sistema Integral de Contabilidad Gubernamental
BALANZA DE COMPROBACION
DEL 1 DE ENERO AL 31 DE JULIO DE 2023

Descripción	Saldo Anterior		Movimientos		Saldo Actual	
	Debe	Haber	Debe	Haber	Debe	Haber
PLAZO						
FONDOS EN GARANTÍA A CORTO PLAZO	0.00	114,294.41	0.00	8,242.80	0.00	122,537.21
OTROS PASIVOS A CORTO PLAZO	0.00	97,085.12	0.00	0.00	0.00	97,085.12
INGRESOS POR CLASIFICAR	0.00	97,085.12	0.00	0.00	0.00	97,085.12
PASIVO NO CIRCULANTE	0.00	5,607,347.01	0.00	0.00	0.00	5,607,347.01
DEUDA PÚBLICA A LARGO PLAZO	0.00	5,607,347.01	0.00	0.00	0.00	5,607,347.01
PRÉSTAMOS DE LA DEUDA INTERNA POR PAGAR A LARGO PLAZO	0.00	5,607,347.01	0.00	0.00	0.00	5,607,347.01
HACIENDA PÚBLICA/ PATRIMONIO						
HACIENDA PÚBLICA/ PATRIMONIO GENERADO	0.00	194,220,920.57	1,525.23	0.00	0.00	194,219,395.34
RESULTADOS DE EJERCICIOS ANTERIORES	0.00	181,242,750.24	1,525.23	0.00	0.00	181,241,225.01
RESULTADO EJERCICIO 2006	9,908,965.82	0.00	0.00	0.00	9,908,965.82	0.00
RESULTADO EJERCICIO 2008	0.00	4,148,484.46	0.00	0.00	0.00	4,148,484.46
RESULTADO EJERCICIO 2009	1,903,753.14	0.00	0.00	0.00	1,903,753.14	0.00
RESULTADO EJERCICIO 2010	0.00	1,516,535.05	0.00	0.00	0.00	1,516,535.05
RESULTADO EJERCICIO 2011	0.00	627,569.94	0.00	0.00	0.00	627,569.94
SUP O DEF 1990	489,733.84	0.00	0.00	0.00	489,733.84	0.00
SUP O DEF 1991	86,476.40	0.00	0.00	0.00	86,476.40	0.00
SUP O DEF 1992	238,128.61	0.00	0.00	0.00	238,128.61	0.00
SUP O DEF 1993	419,074.88	0.00	0.00	0.00	419,074.88	0.00
SUP O DEF 1994	396,403.36	0.00	0.00	0.00	396,403.36	0.00
SUP O DEF 1995	105,595.46	0.00	0.00	0.00	105,595.46	0.00
SUP O DEF 1996	360,950.40	0.00	0.00	0.00	360,950.40	0.00
SUP O DEF 1997	0.00	2,428,046.29	0.00	0.00	0.00	2,428,046.29
SUP O DE F1998	0.00	1,077,382.20	0.00	0.00	0.00	1,077,382.20
SUP O DEF 1999	0.00	1,574,368.51	0.00	0.00	0.00	1,574,368.51
SUP O DEF 2000	0.00	684,511.01	0.00	0.00	0.00	684,511.01
SUP O DEF 2001	5,830,439.30	0.00	0.00	0.00	5,830,439.30	0.00
SUP O DEF 2002	0.00	1,910,777.48	0.00	0.00	0.00	1,910,777.48
RESULTADO EJERCICIO 2003	962,044.80	0.00	0.00	0.00	962,044.80	0.00
RESULTADO EJERCICIO 2004	0.00	3,342,415.89	0.00	0.00	0.00	3,342,415.89
RESULTADO EJER ANTERIORES	1,173,042.82	0.00	0.00	0.00	1,173,042.82	0.00




MUNICIPIO DE COQUIMATLAN, COL.
Sistema Integral de Contabilidad Gubernamental
BALANZA DE COMPROBACION
DEL 1 DE ENERO AL 31 DE JULIO DE 2023

Descripción	Saldo Anterior		Movimientos		Saldo Actual	
	Debe	Haber	Debe	Haber	Debe	Haber
RESULTADO EJERCICIO 2005	1,256,399.24	0.00	0.00	0.00	1,256,399.24	0.00
RESULTADO EJERCICIO 2007	4,731,841.54	0.00	0.00	0.00	4,731,841.54	0.00
RESULTADO EJERCICIO 2012	1,177,302.95	0.00	0.00	0.00	1,177,302.95	0.00
RESULTADO EJERCICIO 2013	0.00	6,922,022.42	0.00	0.00	0.00	6,922,022.42
RESULTADO EJERCICIO 2014	0.00	12,415,423.13	0.00	0.00	0.00	12,415,423.13
RESULTADO EJERCICIO 2015	0.00	9,516,809.56	0.00	0.00	0.00	9,516,809.56
RESULTADO EJERCICIO 2016	0.00	17,039,697.24	0.00	0.00	0.00	17,039,697.24
RESULTADO EJERCICIO 2017	0.00	21,320,636.38	0.00	0.00	0.00	21,320,636.38
RESULTADO EJERCICIO 2018	0.00	23,838,031.44	1,525.23	0.00	0.00	23,836,506.21
RESULTADO EJERCICIO 2019	0.00	28,673,617.28	0.00	0.00	0.00	28,673,617.28
RESULTADO EJERCICIO 2020	0.00	23,555,679.81	0.00	0.00	0.00	23,555,679.81
RESULTADO EJERCICIO 2021	0.00	17,412,672.64	0.00	0.00	0.00	17,412,672.64
RESULTADO EJERCICIO 2022	0.00	32,278,222.07	0.00	0.00	0.00	32,278,222.07
RESERVAS	0.00	12,978,170.33	0.00	0.00	0.00	12,978,170.33
RESERVAS DE PATRIMONIO	0.00	12,978,170.33	0.00	0.00	0.00	12,978,170.33
INGRESOS Y OTROS BENEFICIOS						
INGRESOS DE GESTIÓN	0.00	0.00	0.00	13,773,707.24	0.00	13,773,707.24
IMPUESTOS	0.00	0.00	0.00	7,807,336.04	0.00	7,807,336.04
IMPUESTOS SOBRE LOS INGRESOS	0.00	0.00	0.00	32,224.00	0.00	32,224.00
IMPUESTOS SOBRE EL PATRIMONIO	0.00	0.00	0.00	5,847,475.62	0.00	5,847,475.62
IMPUESTOS SOBRE LA PRODUCCIÓN, EL CONSUMO Y LAS TRANSACCIONES	0.00	0.00	0.00	1,343,560.40	0.00	1,343,560.40
ACCESORIOS DE IMPUESTOS	0.00	0.00	0.00	584,076.02	0.00	584,076.02
DERECHOS	0.00	0.00	0.00	5,475,338.66	0.00	5,475,338.66
DERECHOS POR EL USO, GOCE, APROVECHAMIENTO O EXPLOTACIÓN DE BIENES DE DOMINIO PÚBLICO	0.00	0.00	0.00	260,357.28	0.00	260,357.28
DERECHOS POR PRESTACIÓN DE SERVICIOS	0.00	0.00	0.00	2,037,711.03	0.00	2,037,711.03
ACCESORIOS DE DERECHOS	0.00	0.00	0.00	25,851.34	0.00	25,851.34
OTROS DERECHOS	0.00	0.00	0.00	3,151,419.01	0.00	3,151,419.01
PRODUCTOS	0.00	0.00	0.00	87,255.88	0.00	87,255.88
PRODUCTOS	0.00	0.00	0.00	87,255.88	0.00	87,255.88
APROVECHAMIENTOS	0.00	0.00	0.00	403,776.66	0.00	403,776.66
MULTAS	0.00	0.00	0.00	180,298.50	0.00	180,298.50




MUNICIPIO DE COQUIMATLAN, COL.
Sistema Integral de Contabilidad Gubernamental
BALANZA DE COMPROBACION
DEL 1 DE ENERO AL 31 DE JULIO DE 2023

Descripción	Saldo Anterior		Movimientos		Saldo Actual	
	Debe	Haber	Debe	Haber	Debe	Haber
INDEMNIZACIONES	0.00	0.00	0.00	48,428.40	0.00	48,428.40
OTROS APROVECHAMIENTOS	0.00	0.00	0.00	175,049.76	0.00	175,049.76
PARTICIPACIONES, APORTACIONES, CONVENIOS, INCENTIVOS DERIVADOS DE LA COLABORACIÓN FISCAL, FONDOS DISTINTOS DE APORTACIONES, TRANSFERENCIAS, ASIGNACIONES, SUBSIDIOS Y SUBVENCIÓNES, Y PENSIONES Y JUBILACIONES	0.00	0.00	132,764.96	83,190,662.50	0.00	83,057,897.54
PARTICIPACIONES, APORTACIONES, CONVENIOS, INCENTIVOS DERIVADOS DE LA COLABORACIÓN FISCAL Y FONDOS DISTINTOS DE APORTACIONES	0.00	0.00	132,764.96	83,190,662.50	0.00	83,057,897.54
PARTICIPACIONES	0.00	0.00	132,764.96	50,182,740.50	0.00	50,049,975.54
APORTACIONES	0.00	0.00	0.00	33,007,922.00	0.00	33,007,922.00
GASTOS Y OTRAS PÉRDIDAS						
GASTOS DE FUNCIONAMIENTO	0.00	0.00	42,487,601.21	205,404.95	42,282,196.26	0.00
SERVICIOS PERSONALES	0.00	0.00	32,836,478.68	5,888.72	32,830,589.96	0.00
REMUNERACIONES AL PERSONAL DE CARÁCTER PERMANENTE	0.00	0.00	17,472,927.43	2,878.70	17,470,048.73	0.00
REMUNERACIONES ADICIONALES Y ESPECIALES	0.00	0.00	3,080,645.70	1,311.06	3,079,334.64	0.00
SEGURIDAD SOCIAL	0.00	0.00	2,382,567.01	0.00	2,382,567.01	0.00
OTRAS PRESTACIONES SOCIALES Y ECONOMICAS	0.00	0.00	8,711,956.38	1,698.96	8,710,257.42	0.00
PAGO DE ESTIMULOS A SERVIDORES PUBLICOS	0.00	0.00	1,188,382.16	0.00	1,188,382.16	0.00
MATERIALES Y SUMINISTROS	0.00	0.00	2,822,665.77	37,079.23	2,785,586.54	0.00
MATERIALES DE ADMINISTRACION, EMISION DE DOCUMENTOS Y ARTICULOS OFICIALES	0.00	0.00	321,894.14	26,336.10	295,558.04	0.00
MATERIALES Y ARTICULOS DE CONSTRUCCION Y DE REPARACION	0.00	0.00	98,665.85	0.00	98,665.85	0.00
PRODUCTOS QUIMICOS, FARMACEUTICOS Y DE	0.00	0.00	10,554.72	0.00	10,554.72	0.00




MUNICIPIO DE COQUIMATLAN, COL.
Sistema Integral de Contabilidad Gubernamental
BALANZA DE COMPROBACION
DEL 1 DE ENERO AL 31 DE JULIO DE 2023

Descripción	Saldo Anterior		Movimientos		Saldo Actual	
	Debe	Haber	Debe	Haber	Debe	Haber
LABORATORIO						
COMBUSTIBLES, LUBRICANTES Y ADITIVOS	0.00	0.00	2,277,560.58	10,200.00	2,267,360.58	0.00
VESTUARIO, BLANCOS, PRENDAS DE PROTECCION Y ARTICULOS DEPORTIVOS	0.00	0.00	44,029.48	0.00	44,029.48	0.00
MATERIALES Y SUMINISTROS PARA SEGURIDAD	0.00	0.00	37,488.81	472.66	37,016.15	0.00
HERRAMIENTAS, REFACCIONES Y ACCESORIOS MENORES	0.00	0.00	32,472.19	70.47	32,401.72	0.00
SERVICIOS GENERALES	0.00	0.00	6,828,456.76	162,437.00	6,666,019.76	0.00
SERVICIOS BÁSICOS	0.00	0.00	2,168,155.73	4,796.00	2,163,359.73	0.00
SERVICIOS DE ARRENDAMIENTO	0.00	0.00	160,456.40	0.00	160,456.40	0.00
SERVICIOS PROFESIONALES, CIENTÍFICOS Y TÉCNICOS Y OTROS SERVICIOS	0.00	0.00	82,020.01	0.00	82,020.01	0.00
SERVICIOS FINANCIEROS, BANCARIOS Y COMERCIALES	0.00	0.00	38,724.55	0.00	38,724.55	0.00
SERVICIOS DE INSTALACION, REPARACION, MANTENIMIENTO Y CONSERVACION	0.00	0.00	2,677,169.03	136,485.00	2,540,684.03	0.00
SERVICIOS OFICIALES	0.00	0.00	1,566,233.13	21,156.00	1,545,077.13	0.00
OTROS SERVICIOS GENERALES	0.00	0.00	135,697.91	0.00	135,697.91	0.00
TRANSFERENCIAS, ASIGNACIONES, SUBSIDIOS Y OTRAS AYUDAS	0.00	0.00	9,444,398.57	7,000.00	9,437,398.57	0.00
TRANSFERENCIAS AL RESTO DEL SECTOR PUBLICO	0.00	0.00	4,546,633.77	0.00	4,546,633.77	0.00
TRANSFERENCIAS A ENTIDADES FEDERATIVAS Y MUNICIPIOS	0.00	0.00	4,546,633.77	0.00	4,546,633.77	0.00
AYUDAS SOCIALES	0.00	0.00	318,850.00	7,000.00	311,850.00	0.00
AYUDAS SOCIALES A PERSONAS	0.00	0.00	195,650.00	7,000.00	188,650.00	0.00
AYUDAS SOCIALES A INSTITUCIONES	0.00	0.00	123,200.00	0.00	123,200.00	0.00
PENSIONES Y JUBILACIONES	0.00	0.00	4,578,914.80	0.00	4,578,914.80	0.00
JUBILACIONES	0.00	0.00	4,578,914.80	0.00	4,578,914.80	0.00
INTERESES, COMISIONES Y OTROS GASTOS DE LA DEUDA PÚBLICA	0.00	0.00	394,657.28	0.00	394,657.28	0.00
INTERESES DE LA DEUDA PÚBLICA	0.00	0.00	394,657.28	0.00	394,657.28	0.00
INTERESES DE LA DEUDA PÚBLICA	0.00	0.00	394,657.28	0.00	394,657.28	0.00




MUNICIPIO DE COQUIMATLAN, COL.
 Sistema Integral de Contabilidad Gubernamental
BALANZA DE COMPROBACION
 DEL 1 DE ENERO AL 31 DE JULIO DE 2023

Descripción	Saldo Anterior		Movimientos		Saldo Actual	Haber
	Debe	Haber	Debe	Haber		
INTERNA						
CUENTAS DE CIERRE CONTABLE						
CUENTAS DE ORDEN CONTABLES						
CUENTAS DE ORDEN PRESUPUESTARIAS						
LEY DE INGRESOS						
LEY DE INGRESOS ESTIMADA						
IMPUESTOS	0.00	0.00	341,044,846.62	341,044,846.62	0.00	0.00
DERECHOS	0.00	0.00	146,752,193.22	0.00	146,752,193.22	0.00
PRODUCTOS DE TIPO CORRIENTE	0.00	0.00	7,092,028.41	0.00	7,092,028.41	0.00
APROVECHAMIENTOS DE TIPO CORRIENTE	0.00	0.00	6,513,690.51	0.00	6,513,690.51	0.00
PARTICIPACIONES Y APORTACIONES.	0.00	0.00	101,671.76	0.00	101,671.76	0.00
	0.00	0.00	154,704.54	0.00	154,704.54	0.00
LEY DE INGRESOS POR EJECUTAR						
IMPUESTOS	0.00	0.00	132,890,098.00	0.00	132,890,098.00	0.00
DERECHOS	0.00	0.00	97,062,753.74	146,884,958.18	0.00	49,822,204.44
PRODUCTOS DE TIPO CORRIENTE	0.00	0.00	7,807,336.04	7,092,028.41	715,307.63	0.00
APROVECHAMIENTOS DE TIPO CORRIENTE	0.00	0.00	5,475,338.66	6,513,690.51	0.00	1,038,351.85
PARTICIPACIONES Y APORTACIONES.	0.00	0.00	87,255.88	101,671.76	0.00	14,415.88
	0.00	0.00	403,776.66	154,704.54	249,072.12	0.00
	0.00	0.00	83,289,046.50	133,022,862.96	0.00	49,733,816.46
MODIFICACIONES A LA LEY DE INGRESOS ESTIMADA						
PARTICIPACIONES Y APORTACIONES.	0.00	0.00	0.00	98,384.00	0.00	98,384.00
	0.00	0.00	0.00	98,384.00	0.00	98,384.00
LEY DE INGRESOS DEVENGADA						
IMPUESTOS	0.00	0.00	97,097,134.70	97,097,134.70	0.00	0.00
DERECHOS	0.00	0.00	7,807,336.04	7,807,336.04	0.00	0.00
PRODUCTOS DE TIPO CORRIENTE	0.00	0.00	5,475,338.66	5,475,338.66	0.00	0.00
APROVECHAMIENTOS DE TIPO CORRIENTE	0.00	0.00	87,255.88	87,255.88	0.00	0.00
PARTICIPACIONES Y APORTACIONES.	0.00	0.00	403,776.66	403,776.66	0.00	0.00
	0.00	0.00	83,323,427.46	83,323,427.46	0.00	0.00
LEY DE INGRESOS RECAUDADA						
IMPUESTOS	0.00	0.00	132,764.96	96,964,369.74	0.00	96,831,604.78
DERECHOS	0.00	0.00	0.00	7,807,336.04	0.00	7,807,336.04
	0.00	0.00	0.00	5,475,338.66	0.00	5,475,338.66




MUNICIPIO DE COQUIMATLAN, COL.
Sistema Integral de Contabilidad Gubernamental
BALANZA DE COMPROBACION
DEL 1 DE ENERO AL 31 DE JULIO DE 2023

Descripción	Saldo Anterior		Movimientos		Saldo Actual	
	Debe	Haber	Debe	Haber	Debe	Haber
PRODUCTOS DE TIPO CORRIENTE	0.00	0.00	0.00	87,255.88	0.00	87,255.88
APROVECHAMIENTOS DE TIPO CORRIENTE	0.00	0.00	0.00	403,776.66	0.00	403,776.66
PARTICIPACIONES Y APORTACIONES.	0.00	0.00	132,764.96	83,190,662.50	0.00	83,057,897.54
PRESUPUESTO DE EGRESOS	0.00	0.00	512,834,812.76	512,834,812.76	0.00	0.00
PRESUPUESTO DE EGRESOS APROBADO	0.00	0.00	0.00	146,752,193.22	0.00	146,752,193.22
SERVICIOS PERSONALES	0.00	0.00	0.00	73,631,850.85	0.00	73,631,850.85
MATERIALES Y SUMINISTROS	0.00	0.00	0.00	5,323,926.21	0.00	5,323,926.21
SERVICIOS GENERALES	0.00	0.00	0.00	11,689,223.14	0.00	11,689,223.14
TRANSFERENCIAS, ASIGNACIONES, SUBSIDIOS Y OTRAS AYUDAS	0.00	0.00	0.00	18,265,124.62	0.00	18,265,124.62
BIENES MUEBLES, INMUEBLES E INTANGIBLES	0.00	0.00	0.00	52,000.00	0.00	52,000.00
INVERSION PUBLICA	0.00	0.00	0.00	36,482,357.00	0.00	36,482,357.00
DEUDA PUBLICA	0.00	0.00	0.00	1,307,711.40	0.00	1,307,711.40
PRESUPUESTO DE EGRESOS POR EJERCER	0.00	0.00	211,684,805.88	128,187,505.08	83,497,300.80	0.00
SERVICIOS PERSONALES	0.00	0.00	106,931,293.85	66,130,032.96	40,801,260.89	0.00
MATERIALES Y SUMINISTROS	0.00	0.00	6,425,319.65	4,359,940.91	2,065,378.74	0.00
SERVICIOS GENERALES	0.00	0.00	18,625,145.87	12,965,969.55	5,659,176.32	0.00
TRANSFERENCIAS, ASIGNACIONES, SUBSIDIOS Y OTRAS AYUDAS	0.00	0.00	26,471,409.39	17,931,822.43	8,539,586.96	0.00
BIENES MUEBLES, INMUEBLES E INTANGIBLES	0.00	0.00	177,543.72	132,723.61	44,820.11	0.00
INVERSION PUBLICA	0.00	0.00	51,282,357.00	25,321,445.30	25,960,911.70	0.00
DEUDA PUBLICA	0.00	0.00	1,771,736.40	1,345,570.32	426,166.08	0.00
MODIFICACIONES AL PRESUPUESTO DE EGRESOS APROBADO	0.00	0.00	64,812,417.51	64,714,033.51	98,384.00	0.00
SERVICIOS PERSONALES	0.00	0.00	33,293,554.28	33,293,554.28	0.00	0.00
MATERIALES Y SUMINISTROS	0.00	0.00	1,534,010.34	1,061,049.41	472,960.93	0.00
SERVICIOS GENERALES	0.00	0.00	6,137,512.79	6,773,485.73	0.00	635,972.94
TRANSFERENCIAS, ASIGNACIONES, SUBSIDIOS Y OTRAS AYUDAS	0.00	0.00	8,487,423.86	8,199,284.77	288,139.09	0.00




MUNICIPIO DE COQUIMATLAN, COL.
Sistema Integral de Contabilidad Gubernamental
BALANZA DE COMPROBACION
DEL 1 DE ENERO AL 31 DE JULIO DE 2023

Descripción	Saldo Anterior		Movimientos		Saldo Actual	
	Debe	Haber	Debe	Haber	Debe	Haber
BIENES MUEBLES, INMUEBLES E INTANGIBLES	0.00	0.00	94,805.82	122,634.32	0.00	27,828.50
INVERSION PUBLICA	0.00	0.00	14,801,085.42	14,800,000.00	1,085.42	0.00
DEUDA PUBLICA	0.00	0.00	464,025.00	464,025.00	0.00	0.00
PRESUPUESTO DE EGRESOS COMPROMETIDO	0.00	0.00	63,590,401.92	57,604,691.76	5,985,710.16	0.00
SERVICIOS PERSONALES	0.00	0.00	32,842,367.40	32,842,367.40	0.00	0.00
MATERIALES Y SUMINISTROS	0.00	0.00	2,863,009.80	2,863,009.80	0.00	0.00
SERVICIOS GENERALES	0.00	0.00	6,990,893.76	6,990,893.76	0.00	0.00
TRANSFERENCIAS, ASIGNACIONES, SUBSIDIOS Y OTRAS AYUDAS	0.00	0.00	9,451,398.57	9,451,398.57	0.00	0.00
BIENES MUEBLES, INMUEBLES E INTANGIBLES	0.00	0.00	40,827.19	40,827.19	0.00	0.00
INVERSION PUBLICA	0.00	0.00	10,520,359.88	4,534,649.72	5,985,710.16	0.00
DEUDA PUBLICA	0.00	0.00	881,545.32	881,545.32	0.00	0.00
PRESUPUESTO DE EGRESOS DEVENGADO	0.00	0.00	57,667,583.17	57,529,989.72	137,593.45	0.00
SERVICIOS PERSONALES	0.00	0.00	32,842,367.40	32,842,367.40	0.00	0.00
MATERIALES Y SUMINISTROS	0.00	0.00	2,879,509.76	2,769,624.56	109,885.20	0.00
SERVICIOS GENERALES	0.00	0.00	7,038,785.21	7,011,076.96	27,708.25	0.00
TRANSFERENCIAS, ASIGNACIONES, SUBSIDIOS Y OTRAS AYUDAS	0.00	0.00	9,449,898.57	9,449,898.57	0.00	0.00
BIENES MUEBLES, INMUEBLES E INTANGIBLES	0.00	0.00	40,827.19	40,827.19	0.00	0.00
INVERSION PUBLICA	0.00	0.00	4,534,649.72	4,534,649.72	0.00	0.00
DEUDA PUBLICA	0.00	0.00	881,545.32	881,545.32	0.00	0.00
PRESUPUESTO DE EGRESOS EJERCIDO	0.00	0.00	58,161,123.26	57,199,951.58	961,171.68	0.00
SERVICIOS PERSONALES	0.00	0.00	32,862,619.61	32,357,942.25	504,677.36	0.00
MATERIALES Y SUMINISTROS	0.00	0.00	2,800,649.01	2,740,910.37	59,738.64	0.00
SERVICIOS GENERALES	0.00	0.00	6,931,823.90	6,775,907.50	155,916.40	0.00
TRANSFERENCIAS, ASIGNACIONES, SUBSIDIOS Y OTRAS AYUDAS	0.00	0.00	10,101,508.51	9,924,552.70	176,955.81	0.00
BIENES MUEBLES, INMUEBLES E INTANGIBLES	0.00	0.00	48,327.19	48,327.19	0.00	0.00
INVERSION PUBLICA	0.00	0.00	4,534,649.72	4,470,766.25	63,883.47	0.00



MUNICIPIO DE COQUIMATLAN, COL.
 Sistema Integral de Contabilidad Gubernamental
BALANZA DE COMPROBACION
DEL 1 DE ENERO AL 31 DE JULIO DE 2023

Descripción	Saldo Anterior		Movimientos		Saldo Actual		Haber
	Debe	Haber	Debe	Haber	Debe	Haber	
DEUDA PUBLICA	0.00	0.00	881,545.32	881,545.32	0.00	0.00	0.00
PRESUPUESTO DE EGRESOS	0.00	0.00	56,918,481.02	846,447.89	56,072,033.13	0.00	0.00
PAGADO							
SERVICIOS PERSONALES	0.00	0.00	32,352,053.53	26,140.93	32,325,912.60	0.00	0.00
MATERIALES Y SUMINISTROS	0.00	0.00	2,684,066.38	68,103.68	2,615,962.70	0.00	0.00
SERVICIOS GENERALES	0.00	0.00	6,565,579.05	83,183.94	6,482,395.11	0.00	0.00
TRANSFERENCIAS,	0.00	0.00	9,919,052.70	658,609.94	9,260,442.76	0.00	0.00
ASIGNACIONES, SUBSIDIOS Y							
OTRAS AYUDAS							
BIENES MUEBLES, INMUEBLES E	0.00	0.00	45,417.79	10,409.40	35,008.39	0.00	0.00
INTANGIBLES							
INVERSION PUBLICA	0.00	0.00	4,470,766.25	0.00	4,470,766.25	0.00	0.00
DEUDA PUBLICA	0.00	0.00	881,545.32	0.00	881,545.32	0.00	0.00
CUENTAS DE CIERRE							
PRESUPUESTARIO							
TOTAL:	281,998,434.65	281,998,434.65	1,111,989,132.60	1,111,989,132.60	659,711,135.78	659,711,135.78	



COQUIMATLÁN

H. AYUNTAMIENTO 2021 - 2024




Estado Analítico de Ingreso

“2023, AÑO DE LA CONMEMORACIÓN DEL 500 ANIVERSARIO DE LA FUNDACIÓN DE LA VILLA DE COLIMA”

“H. Ayuntamiento Coquimatlán, Colima”


Reforma S/N y Jesús Alcaraz, Coquimatlán, Col., Tel: 312 207 89 66, 312 207 92 58 C. P. 28400.



MUNICIPIO DE COQUIMATLAN, COL.
Sistema Integral de Contabilidad Gubernamental
ESTADO ANALITICO DE INGRESOS
DEL 1 DE JULIO AL 31 DE JULIO DE 2023

Análisis por: Fuente y Origen de Ingresos -- Clasificación por Rubro de Ingresos


Clave Presupuestaria	Descripción	Est Jul-Jul	Ayr Jul-Jul	PRM Jul-Jul	Dev Jul-Jul	Rec Jul-Jul	PR Jul-Jul
FF-OR-RF-Rubro-Tipo-Clase-Conc							
01	NO ETIQUETADO	7,512,488.73	0.00	7,512,488.73	10,586,690.97	10,586,690.97	-3,074,202.24
01 01	RECURSOS FISCALES	1,075,067.26	0.00	1,075,067.26	1,626,430.29	1,626,430.29	-551,363.03
01 01 01	IMPUESTOS	618,881.46	0.00	618,881.46	495,438.28	495,438.28	123,443.18
01 01 01 1	IMPUESTOS	618,881.46	0.00	618,881.46	495,438.28	495,438.28	123,443.18
01 01 01 1 0	IMPUESTO SOBRE LOS INGRESOS	0.00	0.00	0.00	0.00	0.00	0.00
01 01 01 1 0 0	IMPUESTO SOBRE ESPECTÁCULOS Y OTRAS	0.00	0.00	0.00	0.00	0.00	0.00
01 01 01 1 1	DIVERSIONES PUBLICAS	0.00	0.00	0.00	0.00	0.00	0.00
01 01 01 1 1 1	BOX Y LUCHA LIBRE	0.00	0.00	0.00	0.00	0.00	0.00
01 01 01 1 1 1 1	CHARREADAS Y JARIPEOS	0.00	0.00	0.00	0.00	0.00	0.00
01 01 01 1 1 1 4	CIRCOS Y CARPAS	0.00	0.00	0.00	0.00	0.00	0.00
01 01 01 1 1 1 5	IMPUESTOS SOBRE EL PATRIMONIO	121,584.54	0.00	121,584.54	294,587.89	294,587.89	-173,003.35
01 01 01 1 2	IMPUESTO PREDIAL	121,584.54	0.00	121,584.54	294,587.89	294,587.89	-173,003.35
01 01 01 1 2 0	IMPUESTO PREDIAL URBANO EDIFICADO	48,623.02	0.00	48,623.02	229,596.36	229,596.36	-180,973.34
01 01 01 1 2 1	IMPUESTO PREDIAL URBANO NO EDIFICADO	42,367.18	0.00	42,367.18	40,822.22	40,822.22	1,544.96
01 01 01 1 2 1 1	IMPUESTO PREDIAL RÚSTICO	13,260.92	0.00	13,260.92	5,723.34	5,723.34	7,537.58
01 01 01 1 2 1 2	IMPUESTO PREDIAL PARCELAS	2,120.62	0.00	2,120.62	8,425.59	8,425.59	-6,304.97
01 01 01 1 2 1 3	IMPUESTO PREDIAL CEMENTERIOS	17,168.93	0.00	17,168.93	22,938.17	22,938.17	-5,769.24
01 01 01 1 2 1 4	DESCUENTOS Y BONIFICACIONES POR PRONTO PAGO	0.00	0.00	0.00	0.00	0.00	0.00
01 01 01 1 2 1 5	DESCUENTOS Y BONIFICACIONES POR PRONTO PAGO	0.00	0.00	0.00	0.00	0.00	0.00
01 01 01 1 2 1 6	DESCUENTOS Y BONIFICACIONES POR PRONTO PAGO	-1,956.13	0.00	-1,956.13	-12,917.79	-12,917.79	10,961.66
01 01 01 1 2 1 8	DESCUENTOS Y BONIFICACIONES POR PRONTO PAGO	0.00	0.00	0.00	0.00	0.00	0.00
01 01 01 1 2 1 8	TERCERA EDAD	0.00	0.00	0.00	0.00	0.00	0.00
01 01 01 1 3	IMPUESTOS SOBRE LA PRODUCCIÓN, EL CONSUMO Y LAS TRANSACCIONES	422,968.00	0.00	422,968.00	157,614.72	157,614.72	265,353.28
01 01 01 1 3 0	IMPUESTOS SOBRE LA PRODUCCIÓN, EL CONSUMO Y LAS TRANSACCIONES	422,968.00	0.00	422,968.00	157,614.72	157,614.72	265,353.28
01 01 01 1 3 1	IMPUESTO SOBRE TRANSMISIONES PATRIMONIALES	422,968.00	0.00	422,968.00	157,614.72	157,614.72	265,353.28
01 01 01 1 3 1 0	ACCESORIOS DE IMPUESTOS	74,328.92	0.00	74,328.92	43,235.67	43,235.67	31,093.25
01 01 01 1 7	ACCESORIOS DE IMPUESTO PREDIAL	74,328.92	0.00	74,328.92	43,235.67	43,235.67	31,093.25
01 01 01 1 7 1	GASTOS DE EJECUCIÓN	0.00	0.00	0.00	7,463.96	7,463.96	-7,463.96
01 01 01 1 7 1 1	RECARGOS	74,328.92	0.00	74,328.92	164,639.70	164,639.70	-90,310.78
01 01 01 1 7 1 3	HONORARIOS DE NOTIFICACIÓN	0.00	0.00	0.00	0.00	0.00	0.00
01 01 01 1 7 1 5	DESCUENTOS EN RECARGOS	0.00	0.00	0.00	-128,867.99	-128,867.99	128,867.99
01 01 01 1 7 1 6	DERECHOS	440,607.80	0.00	440,607.80	1,079,763.88	1,079,763.88	-639,156.08
01 01 02	DERECHOS	440,607.80	0.00	440,607.80	1,066,796.38	1,066,796.38	-626,388.58
01 01 02 4	DERECHOS POR EL USO, GOCE, APROVECHAMIENTO O EXPLOTACION DE BIENES DE DOMINIO PUBLICO	6,290.00	0.00	6,290.00	25,302.83	25,302.83	-19,012.83
01 01 02 4 1	USO DE VÍAS Y ÁREAS PÚBLICAS	6,290.00	0.00	6,290.00	25,302.83	25,302.83	-19,012.83
01 01 02 4 1 1	ESTACIONAMIENTO PÚBLICO DE PROPIEDAD MUNICIPAL	0.00	0.00	0.00	0.00	0.00	0.00
01 01 02 4 1 1 4	USO PARA PUESTOS FIJOS, SEMIFIJOS, AMBULANTES Y TIANGUIS	5,790.00	0.00	5,790.00	25,302.83	25,302.83	-19,512.83
01 01 02 4 1 1 6							



MUNICIPIO DE COQUIMATLAN, COL.
- Sistema Integral de Contabilidad Gubernamental
ESTADO ANALITICO DE INGRESOS
DEL 1 DE JULIO AL 31 DE JULIO DE 2023

Análisis por: Fuente y Origen de Ingresos --- Clasificación por Rubro de Ingresos


Clave Presupuestaria	Descripción	Est. Jul-Jul	Ayr. Jul-Jul	PrM Jul-Jul	Dev Jul-Jul	Rec Jul-Jul	PR Jul-Jul
FF-OR-RF-Rubro-Tipo-Clase-Conc							
01 01 02 4 1 1 8	OTROS NO ESPECIFICADOS	500.00	0.00	500.00	0.00	0.00	500.00
01 01 02 4 3 0 0	DERECHOS POR PRESTACIÓN DE SERVICIOS	232,137.17	0.00	232,137.17	363,739.46	363,739.46	-131,602.29
01 01 02 4 3 2 0	ALUMBRADO PÚBLICO	160,989.75	0.00	160,989.75	272,228.77	272,228.77	-111,239.02
01 01 02 4 3 2 1	RECAUDACION CFE	151,120.96	0.00	151,120.96	248,188.50	248,188.50	-97,067.54
01 01 02 4 3 2 2	RECAUDACION TESORERIA	9,868.79	0.00	9,868.79	24,040.27	24,040.27	-14,171.48
01 01 02 4 3 4 0	CEMENTERIOS	10,400.00	0.00	10,400.00	24,079.70	24,079.70	-13,679.70
01 01 02 4 3 5 0	RASTRO	60,747.42	0.00	60,747.42	67,430.99	67,430.99	-6,683.57
01 01 02 4 4 0 0	OTROS DERECHOS	201,980.63	0.00	201,980.63	677,754.09	677,754.09	-475,773.46
01 01 02 4 4 1 0	LICENCIAS, PERMISOS, AUTORIZACIONES Y REFRENDOS	62,019.39	0.00	62,019.39	44,287.91	44,287.91	17,731.48
01 01 02 4 4 1 1	PERMISOS DE CONSTRUCCIÓN	5,434.61	0.00	5,434.61	1,269.78	1,269.78	4,164.83
01 01 02 4 4 1 2	PERMISOS DE REMODELACIÓN	0.00	0.00	0.00	0.00	0.00	0.00
01 01 02 4 4 1 3	PERMISO PARA DEMOLICIÓN	0.00	0.00	0.00	0.00	0.00	0.00
01 01 02 4 4 1 6	PERMISO PARA BARDEOS	0.00	0.00	0.00	75.99	75.99	-75.99
01 01 02 4 4 1 8	ELABORACIÓN DE PLANOS PARA CONSTRUCCIÓN	0.00	0.00	0.00	4,937.22	4,937.22	-4,937.22
01 01 02 4 4 1 9	OTROS PERMISOS DE CONTRUCCIÓN	0.00	0.00	0.00	311.22	311.22	-311.22
01 01 02 4 4 1 10	ALINEAMIENTOS	3,838.23	0.00	3,838.23	3,158.02	3,158.02	680.21
01 01 02 4 4 1 11	DESIGNACIÓN DE NÚMERO OFICIAL	6,773.89	0.00	6,773.89	5,601.96	5,601.96	1,171.93
01 01 02 4 4 1 13	DICTAMEN DE VOCACIÓN DE SUELO	7,548.86	0.00	7,548.86	11,925.05	11,925.05	-4,376.19
01 01 02 4 4 1 15	LICENCIA PARA ROMPER PAVIMENTOS, BANQUETAS O MACHUELOS.	846.74	0.00	846.74	0.00	0.00	846.74
01 01 02 4 4 1 16	AUTORIZACIÓN DE PROGRAMA PARCIAL DE URBANIZACIÓN	0.00	0.00	0.00	0.00	0.00	0.00
01 01 02 4 4 1 17	PERMISO PARA SUBDIVISIÓN O FUSIÓN DE LOTES	6,656.76	0.00	6,656.76	0.00	0.00	6,656.76
01 01 02 4 4 1 19	PERMISO PARA CONSTRUIR EN RÉGIMEN DE CONDOMINIO	0.00	0.00	0.00	0.00	0.00	0.00
01 01 02 4 4 1 20	LICENCIA DE URBANIZACIÓN	0.00	0.00	0.00	0.00	0.00	0.00
01 01 02 4 4 1 23	INCORPORACIÓN MUNICIPAL	0.00	0.00	0.00	0.00	0.00	0.00
01 01 02 4 4 1 24	CERTIFICADO DE HABITABILIDAD.	0.00	0.00	0.00	1,659.84	1,659.84	-1,659.84
01 01 02 4 4 1 25	INSCRIPCIÓN O REFRENDO COMO PERITO DE OBRA.	30,920.30	0.00	30,920.30	9,000.00	9,000.00	21,920.30
01 01 02 4 4 1 27	INSCRIPCIÓN O REG. DE TITULOS, DOCUMENTOS PÚBLICOS	0.00	0.00	0.00	6,348.83	6,348.83	-6,348.83
01 01 02 4 4 2 0	ANUNCIOS Y PUBLICIDAD	41,371.32	0.00	41,371.32	0.00	0.00	41,371.32
01 01 02 4 4 2 1	PUBLICIDAD PERMANENTE	34,097.43	0.00	34,097.43	0.00	0.00	34,097.43
01 01 02 4 4 2 2	PUBLICIDAD TRANSITORIA	7,273.89	0.00	7,273.89	0.00	0.00	7,273.89
01 01 02 4 4 3 0	BEBIDAS ALCOHOLICAS	18,058.32	0.00	18,058.32	541,208.31	541,208.31	-523,149.99
01 01 02 4 4 3 1	EXPEDICIÓN DE LICENCIAS PARA FUNCIONAMIENTO DE ESTABLECIMIENTO	2,562.02	0.00	2,562.02	10,975.09	10,975.09	-8,413.07



MUNICIPIO DE COQUIMATLAN, COL.
Sistema Integral de Contabilidad Gubernamental
ESTADO ANALITICO DE INGRESOS
DEL 1 DE JULIO AL 31 DE JULIO DE 2023

Análisis por: Fuente y Origen de Ingresos -- Clasificación por Rubro de Ingresos


Clave Presupuestaria	Descripción	Est Jul-Jul	Ayr Jul-Jul	PtM Jul-Jul	Dev Jul-Jul	Rec Jul-Jul	PrR Jul-Jul
FF-OR-RF-Rubro-Tipo-Clase-Conc							
01 01 02 4 4 3 2	REFRENDO DE ANUAL DE LICENCIA	4,000.00	0.00	4,000.00	32,592.44	32,592.44	-28,592.44
01 01 02 4 4 3 3	CAMBIO DE DOMICILIO	0.00	0.00	0.00	0.00	0.00	0.00
01 01 02 4 4 3 4	CAMBIO DE PROPIETARIO	500.00	0.00	500.00	1,556.10	1,556.10	-1,056.10
01 01 02 4 4 3 5	HORAS EXTRAS	7,553.00	0.00	7,553.00	487,370.52	487,370.52	-479,817.52
01 01 02 4 4 3 6	PERMISO PARA REALIZACIÓN DE EVENTOS ESPECIALES	1,443.30	0.00	1,443.30	4,357.08	4,357.08	-2,913.78
01 01 02 4 4 3 7	PERMISO PARA FUNCIONAMIENTO TEMPORAL	2,000.00	0.00	2,000.00	4,357.08	4,357.08	-2,357.08
01 01 02 4 4 5 0	REGISTROS, CERTIFICACIONES Y LEGALIZACIONES	38,960.00	0.00	38,960.00	44,021.06	44,021.06	-5,061.06
01 01 02 4 4 5 1	EN OFICINAS	27,100.00	0.00	27,100.00	33,190.59	33,190.59	-6,090.59
01 01 02 4 4 5 2	A DOMICILIO	1,200.00	0.00	1,200.00	3,734.64	3,734.64	-2,534.64
01 01 02 4 4 5 3	DIVORCIOS	10,660.00	0.00	10,660.00	7,095.83	7,095.83	3,564.17
01 01 02 4 4 6 0	CATASTRO	35,395.00	0.00	35,395.00	38,930.07	38,930.07	-3,535.07
01 01 02 4 4 6 2	INFORMES Y CERTIFICACIONES DE CATASTRO	13,163.00	0.00	13,163.00	12,427.93	12,427.93	735.07
01 01 02 4 4 6 3	AVALÚOS, ASIGNACION DE CLAVES Y MEDICIONES	16,546.00	0.00	16,546.00	15,953.13	15,953.13	592.87
01 01 02 4 4 6 4	FUSIONES, SUBDIVISIONES, RELOTIFICACIONES, CESIONES Y REGISTROS	5,686.00	0.00	5,686.00	10,549.01	10,549.01	-4,863.01
01 01 02 4 4 7 0	ECOLOGÍA	1,800.00	0.00	1,800.00	1,307.33	1,307.33	492.67
01 01 02 4 4 7 1	DICTÁMEN DE FACTIBILIDAD	1,700.00	0.00	1,700.00	1,307.33	1,307.33	392.67
01 01 02 4 4 7 3	AUTORIZACION PARA PODA O DERRIBO DE ÁRBOL	100.00	0.00	100.00	0.00	0.00	100.00
01 01 02 4 4 8 0	DIVERSAS CERTIFICACIONES	4,376.60	0.00	4,376.60	7,999.41	7,999.41	-3,622.81
01 01 02 4 4 8 2	CERTIFICACIÓN DE RESIDENCIA	1,154.60	0.00	1,154.60	1,742.86	1,742.86	-588.26
01 01 02 4 4 8 4	CONSTANCIAS	591.22	0.00	591.22	1,556.10	1,556.10	-964.88
01 01 02 4 4 8 5	REGISTRO DEL RIESGO DE SINIESTRALIDAD	2,630.78	0.00	2,630.78	4,700.45	4,700.45	-2,069.67
01 01 02 5 0 0 0	PRODUCTOS	200.00	0.00	200.00	12,967.50	12,967.50	-12,767.50
01 01 02 5 1 0 0	PRODUCTOS	200.00	0.00	200.00	12,967.50	12,967.50	-12,767.50
01 01 02 5 1 1 0	PRODUCTOS DERIVADOS DEL USO Y APROVECHAMIENTO DE BIENES NO SUJETOS A RÉGIMEN DE DOMINIO PÚBLICO	200.00	0.00	200.00	12,967.50	12,967.50	-12,767.50
01 01 02 5 1 1 3	FORMAS IMPRESAS	200.00	0.00	200.00	12,967.50	12,967.50	-12,767.50
01 01 03 5 0 0 0	PRODUCTOS	14,532.40	0.00	14,532.40	6,082.23	6,082.23	8,450.17
01 01 03 5 1 0 0	PRODUCTOS	14,532.40	0.00	14,532.40	6,082.23	6,082.23	8,450.17
01 01 03 5 1 1 0	PRODUCTOS DERIVADOS DEL USO Y APROVECHAMIENTO DE BIENES NO SUJETOS A RÉGIMEN DE DOMINIO PÚBLICO	10,000.00	0.00	10,000.00	0.00	0.00	10,000.00
01 01 03 5 1 1 4	PUBLICACIONES	10,000.00	0.00	10,000.00	0.00	0.00	10,000.00
01 01 03 5 1 3 0	OTROS PRODUCTOS QUE GENERAN INGRESOS CORRIENTES	4,532.40	0.00	4,532.40	6,082.23	6,082.23	-1,549.83



MUNICIPIO DE COQUIMATLAN, COL.
Sistema Integral de Contabilidad Gubernamental
ESTADO ANALITICO DE INGRESOS
DEL 1 DE JULIO AL 31 DE JULIO DE 2023

Análisis por: Fuente y Origen de Ingresos -- Clasificación por Rubro de Ingresos


Clave Presupuestaria	Descripción	Est. Jul-Jul	Ayr-Jul-Jul	PM Jul-Jul	Dev Jul-Jul	Rec Jul-Jul	PrR Jul-Jul
FF-OR-RF-Rubro-Tipo-Clase-Conc							
01 01 03 5 1 3 1	RENDIMIENTOS GENERADOS DE GASTO CORRIENTE	4,236.28	0.00	4,236.28	5,661.50	5,661.50	-1,425.22
01 01 03 5 1 3 2	RENDIMIENTOS GENERADOS DE FAIS	178.38	0.00	178.38	233.20	233.20	-54.82
01 01 03 5 1 3 3	RENDIMIENTOS GENERADOS DE FORTAMUN	117.74	0.00	117.74	187.53	187.53	-69.79
01 01 03 6 0 0 0	APROVECHAMIENTOS	0.00	0.00	0.00	0.00	0.00	0.00
01 01 03 6 1 0 0	APROVECHAMIENTOS	0.00	0.00	0.00	0.00	0.00	0.00
01 01 03 6 1 9 0	OTROS APROVECHAMIENTOS	0.00	0.00	0.00	0.00	0.00	0.00
01 01 03 6 1 9 1	INTERESES	0.00	0.00	0.00	0.00	0.00	0.00
01 01 03 6 1 9 2	INDEMNIZACIONES	0.00	0.00	0.00	0.00	0.00	0.00
01 01 04	APROVECHAMIENTOS	1,045.60	0.00	1,045.60	45,145.90	45,145.90	-44,100.30
01 01 04 4 0 0 0	DERECHOS	0.00	0.00	0.00	19,505.74	19,505.74	-19,505.74
01 01 04 4 5 0 0	ACCESORIOS DE DERECHOS	0.00	0.00	0.00	19,505.74	19,505.74	-19,505.74
01 01 04 4 5 1 0	MULTAS POR PAGO EXTEMPORANEO DE DERECHOS	0.00	0.00	0.00	19,505.74	19,505.74	-19,505.74
01 01 04 6 0 0 0	APROVECHAMIENTOS	1,045.60	0.00	1,045.60	25,640.16	25,640.16	-24,594.56
01 01 04 6 1 0 0	APROVECHAMIENTOS	1,045.60	0.00	1,045.60	25,640.16	25,640.16	-24,594.56
01 01 04 6 1 2 0	MULTAS	1,045.60	0.00	1,045.60	25,640.16	25,640.16	-24,594.56
01 01 04 6 1 2 1	MULTAS POR FALTAS A LA REGLAMENTACIÓN MUNICIPAL	7,635.60	0.00	7,635.60	36,429.12	36,429.12	-28,793.52
01 01 04 6 1 2 4	DESCUENTO DE MULTAS	-6,590.00	0.00	-6,590.00	-10,788.96	-10,788.96	4,198.96
01 01 04 6 1 3 0	INDEMNIZACIONES	0.00	0.00	0.00	0.00	0.00	0.00
01 01 04 6 1 9 0	OTROS APROVECHAMIENTOS	0.00	0.00	0.00	0.00	0.00	0.00
01 01 04 6 1 9 5	APOYOS	0.00	0.00	0.00	0.00	0.00	0.00
01 05	RECURSOS FEDERALES	6,437,421.47	0.00	6,437,421.47	8,960,260.68	8,960,260.68	-2,522,839.21
01 05 01	FONDO GENERAL DE PARTICIPACIONES	4,174,708.91	0.00	4,174,708.91	6,074,865.35	6,074,865.35	-1,900,156.44
01 05 01 8 0 0 0	PARTICIPACIONES, APORTACIONES, CONVENIOS, INCENTIVOS DERIVADOS DE LA COLABORACIÓN FISCAL Y FONDOS DISTINTOS DE APORTACIONES	4,174,708.91	0.00	4,174,708.91	6,074,865.35	6,074,865.35	-1,900,156.44
01 05 01 8 1 0 0	PARTICIPACIONES	4,174,708.91	0.00	4,174,708.91	6,074,865.35	6,074,865.35	-1,900,156.44
01 05 01 8 1 1 0	FONDO GENERAL DE PARTICIPACIONES	4,174,708.91	0.00	4,174,708.91	6,074,865.35	6,074,865.35	-1,900,156.44
01 05 02	FONDO DE FOMENTO MUNICIPAL	1,389,756.08	0.00	1,389,756.08	1,716,181.12	1,716,181.12	-326,425.04
01 05 02 8 0 0 0	PARTICIPACIONES, APORTACIONES, CONVENIOS, INCENTIVOS DERIVADOS DE LA COLABORACIÓN FISCAL Y FONDOS DISTINTOS DE APORTACIONES	1,389,756.08	0.00	1,389,756.08	1,716,181.12	1,716,181.12	-326,425.04
01 05 02 8 1 0 0	PARTICIPACIONES	1,389,756.08	0.00	1,389,756.08	1,716,181.12	1,716,181.12	-326,425.04
01 05 02 8 1 2 0	FONDO DE FOMENTO MUNICIPAL	1,389,756.08	0.00	1,389,756.08	1,716,181.12	1,716,181.12	-326,425.04
01 05 03	FONDO DE FISCALIZACIÓN Y RECAUDACION	214,823.41	0.00	214,823.41	580,331.09	580,331.09	-365,507.68
01 05 03 8 0 0 0	PARTICIPACIONES, APORTACIONES, CONVENIOS, INCENTIVOS DERIVADOS DE LA COLABORACIÓN FISCAL Y FONDOS DISTINTOS DE APORTACIONES	214,823.41	0.00	214,823.41	580,331.09	580,331.09	-365,507.68



MUNICIPIO DE COQUIMATLAN, COL.
Sistema Integral de Contabilidad Gubernamental
ESTADO ANALITICO DE INGRESOS
DEL 1 DE JULIO AL 31 DE JULIO DE 2023

Análisis por: Fuente y Origen de Ingresos -- Clasificación por Rubro de Ingresos


Clave Presupuestaria	Descripción	Est Jul-Jul	Ayr Jul-Jul	PrM Jul-Jul	Dev Jul-Jul	Rec Jul-Jul	PrR Jul-Jul
FF-OR-RF-Rubro-Tipo-Clase-Corc							
01 05 03 8 1 0 0	PARTICIPACIONES	214,823.41	0.00	214,823.41	580,331.09	580,331.09	-365,507.68
01 05 03 8 1 6 0	FONDO DE FISCALIZACIÓN	214,823.41	0.00	214,823.41	580,331.09	580,331.09	-365,507.68
01 05 06	IMPUESTO ESPECIAL SOBRE PRODUCCION Y SERVICIOS	140,929.25	0.00	140,929.25	481,500.69	481,500.69	-340,571.44
01 05 06 8 0 0 0	PARTICIPACIONES, APORTACIONES, CONVENIOS, INCENTIVOS DERIVADOS DE LA COLABORACIÓN FISCAL Y FONDOS DISTINTOS DE APORTACIONES	140,929.25	0.00	140,929.25	481,500.69	481,500.69	-340,571.44
01 05 06 8 1 0 0	PARTICIPACIONES	140,929.25	0.00	140,929.25	481,500.69	481,500.69	-340,571.44
01 05 06 8 1 5 0	IEPS	140,929.25	0.00	140,929.25	481,500.69	481,500.69	-340,571.44
01 05 10	FONDO DE IMPUESTO SOBRE LA RENTA	316,548.16	0.00	316,548.16	3,502.12	3,502.12	313,046.04
01 05 10 8 0 0 0	PARTICIPACIONES, APORTACIONES, CONVENIOS, INCENTIVOS DERIVADOS DE LA COLABORACIÓN FISCAL Y FONDOS DISTINTOS DE APORTACIONES	316,548.16	0.00	316,548.16	3,502.12	3,502.12	313,046.04
01 05 10 8 1 0 0	PARTICIPACIONES	316,548.16	0.00	316,548.16	3,502.12	3,502.12	313,046.04
01 05 10 8 1 9 0	PARTICIPACION ARTICULO 3-B LEY DE COORDINACION FISCAL FEDERAL	316,548.16	0.00	316,548.16	3,502.12	3,502.12	313,046.04
01 05 14	IMPUESTO SOBRE AUTOMOVILES NUEVOS	200,655.66	0.00	200,655.66	103,880.31	103,880.31	96,775.35
01 05 14 8 0 0 0	PARTICIPACIONES, APORTACIONES, CONVENIOS, INCENTIVOS DERIVADOS DE LA COLABORACIÓN FISCAL Y FONDOS DISTINTOS DE APORTACIONES	200,655.66	0.00	200,655.66	103,880.31	103,880.31	96,775.35
01 05 14 8 1 0 0	PARTICIPACIONES	200,655.66	0.00	200,655.66	103,880.31	103,880.31	96,775.35
01 05 14 8 1 4 0	ISAN	79,783.25	0.00	79,783.25	103,880.31	103,880.31	-24,097.06
01 05 14 8 1 7 0	IEPS GASOLINA Y DIESEL	115,869.75	0.00	115,869.75	0.00	0.00	115,869.75
01 05 14 8 1 100	ISR ENAJENACION DE BIENES INMUEBLES	5,002.66	0.00	5,002.66	0.00	0.00	5,002.66
02	ETIQUETADO	5,244,792.61	-8,198.66	5,236,593.95	5,236,594.00	5,236,594.00	-0.05
02 05	RECURSOS FEDERALES	5,244,792.61	-8,198.66	5,236,593.95	5,236,594.00	5,236,594.00	-0.05
02 05 01	FONDO DE APORTACIONES PARA LA INFRAESTRUCTURA MUNICIPAL	3,648,235.70	0.00	3,648,235.70	3,648,236.00	3,648,236.00	-0.30
02 05 01 8 0 0 0	PARTICIPACIONES, APORTACIONES, CONVENIOS, INCENTIVOS DERIVADOS DE LA COLABORACIÓN FISCAL Y FONDOS DISTINTOS DE APORTACIONES	3,648,235.70	0.00	3,648,235.70	3,648,236.00	3,648,236.00	-0.30
02 05 01 8 2 0 0	APORTACIONES	3,648,235.70	0.00	3,648,235.70	3,648,236.00	3,648,236.00	-0.30
02 05 01 8 2 1 0	FONDO DE APORTACIÓN PARA LA INFRAESTRUCTURA SOCIAL	3,648,235.70	0.00	3,648,235.70	3,648,236.00	3,648,236.00	-0.30
02 05 01 8 2 1 1	FAJS DEL EJERCICIO	3,648,235.70	0.00	3,648,235.70	3,648,236.00	3,648,236.00	-0.30
02 05 02	FONDO DE APORTACIONES PARA EL FORTALECIMIENTO DE LOS MUNICIPIOS Y DE LAS DEMARCACIONES TERRITORIALES DEL DISTRITO FEDERAL	1,596,556.91	-8,198.66	1,588,358.25	1,588,358.00	1,588,358.00	0.25
02 05 02 8 0 0 0	PARTICIPACIONES, APORTACIONES, CONVENIOS, INCENTIVOS DERIVADOS DE LA COLABORACIÓN FISCAL	1,596,556.91	-8,198.66	1,588,358.25	1,588,358.00	1,588,358.00	0.25



MUNICIPIO DE COQUIMATLAN, COL.
Sistema Integral de Contabilidad Gubernamental
ESTADO ANALITICO DE INGRESOS
DEL 1 DE ENERO AL 31 DE JULIO DE 2023

Análisis por: Fuente y Origen de Ingresos -- Clasificación por Rubro de Ingresos


Clave Presupuestaria	Descripción	Est. Ene-Jul	AyR Ene-Jul	PfM Ene-Jul	Dev Ene-Jul	Rec. Ene-Jul	PrR Ene-Jul
FF-OR-RF-Rubro-Tipo-Clase-Conc							
01	NO ETIQUETADO	55,630,362.23	0.00	55,630,362.23	63,823,682.78	63,823,682.78	-8,193,320.55
01 01	RECURSOS FISCALES	10,568,411.94	0.00	10,568,411.94	13,773,707.24	13,773,707.24	-3,205,295.30
01 01 01	IMPUESTOS	6,017,408.47	0.00	6,017,408.47	7,807,336.04	7,807,336.04	-1,789,927.57
01 01 01 1	IMPUESTOS	6,017,408.47	0.00	6,017,408.47	7,807,336.04	7,807,336.04	-1,789,927.57
01 01 01 1 0	IMPUESTOS SOBRE LOS INGRESOS	7,160.00	0.00	7,160.00	32,224.00	32,224.00	-25,064.00
01 01 01 1 1	IMPUESTO SOBRE ESPECTÁCULOS Y OTRAS DIVERSIONES PUBLICAS	7,160.00	0.00	7,160.00	32,224.00	32,224.00	-25,064.00
01 01 01 1 1 1	BOX Y LUCHA LIBRE	5,000.00	0.00	5,000.00	0.00	0.00	5,000.00
01 01 01 1 1 1 4	CHARREADAS Y JARIPEOS	0.00	0.00	0.00	32,224.00	32,224.00	-32,224.00
01 01 01 1 1 1 5	CIRCOS Y CARPAS	2,160.00	0.00	2,160.00	0.00	0.00	2,160.00
01 01 01 1 2	IMPUESTOS SOBRE EL PATRIMONIO	4,707,168.39	0.00	4,707,168.39	5,847,475.62	5,847,475.62	-1,140,307.23
01 01 01 1 2 0	IMPUESTO PREDIAL	4,707,168.39	0.00	4,707,168.39	5,847,475.62	5,847,475.62	-1,140,307.23
01 01 01 1 2 1	IMPUESTO PREDIAL URBANO EDIFICADO	3,690,650.19	0.00	3,690,650.19	4,590,273.40	4,590,273.40	-899,623.21
01 01 01 1 2 1 1	IMPUESTO PREDIAL URBANO NO EDIFICADO	511,848.04	0.00	511,848.04	590,633.27	590,633.27	-78,785.23
01 01 01 1 2 1 2	IMPUESTO PREDIAL RÚSTICO	952,784.16	0.00	952,784.16	1,110,515.72	1,110,515.72	-157,731.56
01 01 01 1 2 1 3	IMPUESTO PREDIAL PARCELAS	143,555.72	0.00	143,555.72	200,402.82	200,402.82	-56,847.10
01 01 01 1 2 1 4	IMPUESTO PREDIAL CEMENTERIOS	360,581.19	0.00	360,581.19	396,698.17	396,698.17	-36,116.98
01 01 01 1 2 1 5	DESCUENTOS Y BONIFICACIONES POR PRONTO PAGO	-450,870.34	0.00	-450,870.34	-472,442.37	-472,442.37	21,572.03
01 01 01 1 2 1 6	DESCUENTOS Y BONIFICACIONES DISCAPACITADOS Y TERCERA EDAD	-501,380.57	0.00	-501,380.57	-568,605.39	-568,605.39	67,224.82
01 01 01 1 3	IMPUESTOS SOBRE LA PRODUCCIÓN, EL CONSUMO Y LAS TRANSACCIONES	723,685.00	0.00	723,685.00	1,343,560.40	1,343,560.40	-619,875.40
01 01 01 1 3 1	IMPUESTO SOBRE TRANSMISIONES PATRIMONIALES	723,685.00	0.00	723,685.00	1,343,560.40	1,343,560.40	-619,875.40
01 01 01 1 7	ACCESORIOS DE IMPUESTOS	579,395.08	0.00	579,395.08	584,076.02	584,076.02	-4,680.94
01 01 01 1 7 1	ACCESORIOS DE IMPUESTO PREDIAL	579,395.08	0.00	579,395.08	584,076.02	584,076.02	-4,680.94
01 01 01 1 7 1 1	GASTOS DE EJECUCIÓN	3,773.67	0.00	3,773.67	10,858.45	10,858.45	-7,084.78
01 01 01 1 7 1 1 1	RECARGOS	577,678.59	0.00	577,678.59	871,980.65	871,980.65	-294,302.06
01 01 01 1 7 1 3	HONORARIOS DE NOTIFICACIÓN	337.96	0.00	337.96	582.43	582.43	-244.47
01 01 01 1 7 1 5	DESCUENTOS EN RECARGOS	-2,395.14	0.00	-2,395.14	-299,345.51	-299,345.51	296,950.37
01 01 01 1 7 1 6	DERECHOS	4,489,554.12	0.00	4,489,554.12	5,506,608.92	5,506,608.92	-1,017,054.80
01 01 02	DERECHOS	4,488,154.12	0.00	4,488,154.12	5,449,487.32	5,449,487.32	-961,333.20
01 01 02 4	DERECHOS POR EL USO, GOCE, APROVECHAMIENTO O EXPLOTACIÓN DE BIENES DE DOMINIO PÚBLICO	57,349.42	0.00	57,349.42	260,357.28	260,357.28	-203,007.86
01 01 02 4 1	USO DE VÍAS Y ÁREAS PÚBLICAS	57,349.42	0.00	57,349.42	260,357.28	260,357.28	-203,007.86
01 01 02 4 1 1	ESTACIONAMIENTO PÚBLICO DE PROPIEDAD MUNICIPAL	2,020.62	0.00	2,020.62	2,800.98	2,800.98	-780.36
01 01 02 4 1 1 4	USO PARA PUESTOS Fijos, SEMIFijos, AMBULANTES Y TIANGUIS	38,395.80	0.00	38,395.80	248,188.73	248,188.73	-209,792.93



MUNICIPIO DE COQUIMATLAN, COL.
Sistema Integral de Contabilidad Gubernamental
ESTADO ANALITICO DE INGRESOS
DEL 1 DE ENERO AL 31 DE JULIO DE 2023

Análisis por: Fuente y Origen de Ingresos -- Clasificación por Rubro de Ingresos


Clave	Presupuestaria	Descripción	Est	Ene-Jul	AyR	Ene-Jul	PtM	Ene-Jul	Dev	Ene-Jul	Rec	Ene-Jul	PR	Ene-Jul
FF-OR-	RF-	Rubro-Tipo-Clase-Conc												
01 01 02 4 1 1 8		OTROS NO ESPECIFICADOS	0.00	16,933.00		0.00	16,933.00		9,367.57		9,367.57		7,565.43	
01 01 02 4 3 0 0		DERECHOS POR PRESTACIÓN DE SERVICIOS	0.00	1,976,203.63		0.00	1,976,203.63		2,037,711.03		2,037,711.03		-61,507.40	
01 01 02 4 3 2 0		ALUMBRADO PÚBLICO	0.00	1,400,771.01		0.00	1,400,771.01		1,487,454.44		1,487,454.44		-86,683.43	
01 01 02 4 3 2 1		RECAUDACION CFE	0.00	1,149,259.41		0.00	1,149,259.41		1,204,676.59		1,204,676.59		-55,417.18	
01 01 02 4 3 2 2		RECAUDACION TESORERIA	0.00	251,511.60		0.00	251,511.60		282,777.85		282,777.85		-31,266.25	
01 01 02 4 3 4 0		CEMENTERIOS	0.00	126,378.43		0.00	126,378.43		114,656.48		114,656.48		11,721.95	
01 01 02 4 3 5 0		RASTRO	0.00	449,054.19		0.00	449,054.19		435,600.11		435,600.11		13,454.08	
01 01 02 4 4 0 0		OTROS DERECHOS	0.00	2,454,601.07		0.00	2,454,601.07		3,151,419.01		3,151,419.01		-696,817.94	
01 01 02 4 4 1 0		LICENCIAS, PERMISOS, AUTORIZACIONES Y REFERENDOS	0.00	580,008.09		0.00	580,008.09		610,080.59		610,080.59		-30,072.50	
01 01 02 4 4 1 1		PERMISOS DE CONSTRUCCIÓN	0.00	34,251.85		0.00	34,251.85		24,892.39		24,892.39		9,359.46	
01 01 02 4 4 1 2		PERMISOS DE REMODELACIÓN	0.00	2,070.72		0.00	2,070.72		0.00		0.00		2,070.72	
01 01 02 4 4 1 3		PERMISO PARA DEMOLICIÓN	0.00	0.00		0.00	0.00		332.07		332.07		-332.07	
01 01 02 4 4 1 6		PERMISO PARA BARDEOS	0.00	0.00		0.00	0.00		468.02		468.02		-468.02	
01 01 02 4 4 1 8		ELABORACIÓN DE PLANOS PARA CONSTRUCCIÓN	0.00	0.00		0.00	0.00		47,092.36		47,092.36		-47,092.36	
01 01 02 4 4 1 9		OTROS PERMISOS DE CONTRUCCÓN	0.00	0.00		0.00	0.00		2,252.50		2,252.50		-2,252.50	
01 01 02 4 4 1 10		ALINEAMIENTOS	0.00	6,645.38		0.00	6,645.38		22,136.56		22,136.56		-15,491.18	
01 01 02 4 4 1 11		DESIGNACIÓN DE NÚMERO OFICIAL	0.00	14,493.10		0.00	14,493.10		26,600.92		26,600.92		-12,107.82	
01 01 02 4 4 1 13		DICTAMEN DE VOCACIÓN DE SUELO	0.00	48,598.91		0.00	48,598.91		79,585.51		79,585.51		-30,986.60	
01 01 02 4 4 1 15		LICENCIA PARA ROMPER PAVIMENTOS, BANQUETAS O MACHUELOS.	0.00	6,652.33		0.00	6,652.33		3,319.68		3,319.68		3,332.65	
01 01 02 4 4 1 16		AUTORIZACIÓN DE PROGRAMA PARCIAL DE URBANIZACIÓN	0.00	0.00		0.00	0.00		1,385.56		1,385.56		-1,385.56	
01 01 02 4 4 1 17		PERMISO PARA SUBDIVISIÓN O FUSIÓN DE LOTES	0.00	9,517.73		0.00	9,517.73		13,495.44		13,495.44		-3,977.71	
01 01 02 4 4 1 19		PERMISO PARA CONSTRUIR EN RÉGIMEN DE CONDOMINIO	0.00	0.00		0.00	0.00		4,133.00		4,133.00		-4,133.00	
01 01 02 4 4 1 20		LICENCIA DE URBANIZACIÓN	0.00	330,307.84		0.00	330,307.84		230,610.85		230,610.85		99,696.99	
01 01 02 4 4 1 23		INCORPORACIÓN MUNICIPAL	0.00	1,552.00		0.00	1,552.00		4,066.60		4,066.60		-2,514.60	
01 01 02 4 4 1 24		CERTIFICADO DE HABITABILIDAD.	0.00	0.00		0.00	0.00		1,659.84		1,659.84		-1,659.84	
01 01 02 4 4 1 25		INSCRIPCIÓN O REFERENDO COMO PERITO DE OBRA.	0.00	125,918.23		0.00	125,918.23		102,731.94		102,731.94		23,186.29	
01 01 02 4 4 1 27		INSCRIPCIÓN O REG. DE TITULOS, DOCUMENTOS PUBLICOS	0.00	0.00		0.00	0.00		45,317.35		45,317.35		-45,317.35	
01 01 02 4 4 2 0		ANUNCIOS Y PUBLICIDAD	0.00	49,509.94		0.00	49,509.94		13,781.87		13,781.87		35,728.07	
01 01 02 4 4 2 1		PUBLICIDAD PERMANENTE	0.00	39,236.05		0.00	39,236.05		13,781.87		13,781.87		25,454.18	
01 01 02 4 4 2 2		PUBLICIDAD TRANSITORIA	0.00	10,273.89		0.00	10,273.89		0.00		0.00		10,273.89	
01 01 02 4 4 3 0		BEBIDAS ALCOHOLICAS	0.00	1,212,290.44		0.00	1,212,290.44		1,778,519.14		1,778,519.14		-566,228.70	
01 01 02 4 4 3 1		EXPEDICIÓN DE LICENCIAS PARA FUNCIONAMIENTO DE ESTABLECIMIENTO	0.00	134,260.19		0.00	134,260.19		188,788.55		188,788.55		-54,528.36	



MUNICIPIO DE COQUIMATLAN, COL.
Sistema Integral de Contabilidad Gubernamental
ESTADO ANALITICO DE INGRESOS
DEL 1 DE ENERO AL 31 DE JULIO DE 2023

Análisis por: Fuente y Origen de Ingresos -- Clasificación por Rubro de Ingresos


Clave Presupuestaria	Descripción	Est	Ene-Jul	AyR	Ene-Jul	PtM	Ene-Jul	Dev	Ene-Jul	Rec	Ene-Jul	PtR	Ene-Jul
FF-OR-RF-Rubro-Tipo-Clase-Conc													
01 01 02 4 4 3 2	REFRENDO DE ANUAL DE LICENCIA	546,250.73	0.00	0.00	546,250.73	876,416.43	876,416.43	876,416.43	876,416.43	876,416.43	876,416.43	-330,165.70	
01 01 02 4 4 3 3	CAMBIO DE DOMICILIO	0.00	0.00	0.00	0.00	103.74	103.74	103.74	103.74	103.74	103.74	-103.74	
01 01 02 4 4 3 4	CAMBIO DE PROPIETARIO	3,500.00	0.00	0.00	3,500.00	1,556.10	1,556.10	1,556.10	1,556.10	1,556.10	1,556.10	1,943.90	
01 01 02 4 4 3 5	HORAS EXTRAS	508,979.00	0.00	0.00	508,979.00	623,596.00	623,596.00	623,596.00	623,596.00	623,596.00	623,596.00	-114,617.00	
01 01 02 4 4 3 6	PERMISO PARA REALIZACIÓN DE EVENTOS ESPECIALES	6,350.52	0.00	0.00	6,350.52	33,462.72	33,462.72	33,462.72	33,462.72	33,462.72	33,462.72	-27,112.20	
01 01 02 4 4 3 7	PERMISO PARA FUNCIONAMIENTO TEMPORAL	12,950.00	0.00	0.00	12,950.00	54,595.60	54,595.60	54,595.60	54,595.60	54,595.60	54,595.60	-41,645.60	
01 01 02 4 4 5 0	REGISTROS, CERTIFICACIONES Y LEGALIZACIONES	281,796.00	0.00	0.00	281,796.00	371,976.43	371,976.43	371,976.43	371,976.43	371,976.43	371,976.43	-90,180.43	
01 01 02 4 4 5 1	EN OFICINAS	204,156.00	0.00	0.00	204,156.00	245,029.18	245,029.18	245,029.18	245,029.18	245,029.18	245,029.18	-40,873.18	
01 01 02 4 4 5 2	A DOMICILIO	15,150.00	0.00	0.00	15,150.00	58,436.88	58,436.88	58,436.88	58,436.88	58,436.88	58,436.88	-43,286.88	
01 01 02 4 4 5 3	DIVORCIOS	62,490.00	0.00	0.00	62,490.00	68,510.37	68,510.37	68,510.37	68,510.37	68,510.37	68,510.37	-6,020.37	
01 01 02 4 4 6 0	CATASTRO	198,475.00	0.00	0.00	198,475.00	197,289.55	197,289.55	197,289.55	197,289.55	197,289.55	197,289.55	1,185.45	
01 01 02 4 4 6 2	INFORMES Y CERTIFICACIONES DE CATASTRO	51,609.00	0.00	0.00	51,609.00	69,528.97	69,528.97	69,528.97	69,528.97	69,528.97	69,528.97	-17,919.97	
01 01 02 4 4 6 3	AVALÚOS, ASIGNACION DE CLAVES Y MEDICIONES	107,204.00	0.00	0.00	107,204.00	113,561.45	113,561.45	113,561.45	113,561.45	113,561.45	113,561.45	-6,357.45	
01 01 02 4 4 6 4	FUSIONES, SUBDIVISIONES, RELOTIFICACIONES, CESIONES Y REGISTROS	39,662.00	0.00	0.00	39,662.00	14,199.13	14,199.13	14,199.13	14,199.13	14,199.13	14,199.13	25,462.87	
01 01 02 4 4 7 0	ECOLOGÍA	16,400.00	0.00	0.00	16,400.00	38,486.31	38,486.31	38,486.31	38,486.31	38,486.31	38,486.31	-22,086.31	
01 01 02 4 4 7 1	DICTÁMEN DE FACTIBILIDAD	15,400.00	0.00	0.00	15,400.00	37,256.47	37,256.47	37,256.47	37,256.47	37,256.47	37,256.47	-21,856.47	
01 01 02 4 4 7 3	AUTORIZACION PARA PODA O DERRIBO DE ÁRBOL	1,000.00	0.00	0.00	1,000.00	1,229.84	1,229.84	1,229.84	1,229.84	1,229.84	1,229.84	-229.84	
01 01 02 4 4 8 0	DIVERSAS CERTIFICACIONES	116,121.60	0.00	0.00	116,121.60	141,285.12	141,285.12	141,285.12	141,285.12	141,285.12	141,285.12	-25,163.52	
01 01 02 4 4 8 2	CERTIFICACIÓN DE RESIDENCIA	8,082.20	0.00	0.00	8,082.20	8,223.45	8,223.45	8,223.45	8,223.45	8,223.45	8,223.45	-141.25	
01 01 02 4 4 8 4	CONSTANCIAS	4,676.10	0.00	0.00	4,676.10	16,596.86	16,596.86	16,596.86	16,596.86	16,596.86	16,596.86	-11,920.76	
01 01 02 4 4 8 5	REGISTRO DEL RIESGO DE SINIESTRALIDAD	103,363.30	0.00	0.00	103,363.30	116,464.81	116,464.81	116,464.81	116,464.81	116,464.81	116,464.81	-13,101.51	
01 01 02 5 0 0 0	PRODUCTOS	1,400.00	0.00	0.00	1,400.00	57,121.60	57,121.60	57,121.60	57,121.60	57,121.60	57,121.60	-55,721.60	
01 01 02 5 1 0 0	PRODUCTOS	1,400.00	0.00	0.00	1,400.00	57,121.60	57,121.60	57,121.60	57,121.60	57,121.60	57,121.60	-55,721.60	
01 01 02 5 1 1 0	PRODUCTOS DERIVADOS DEL USO Y APROVECHAMIENTO DE BIENES NO SUJETOS A RÉGIMEN DE DOMINIO PÚBLICO	1,400.00	0.00	0.00	1,400.00	57,121.60	57,121.60	57,121.60	57,121.60	57,121.60	57,121.60	-55,721.60	
01 01 02 5 1 1 3	FORMAS IMPRESAS	1,400.00	0.00	0.00	1,400.00	57,121.60	57,121.60	57,121.60	57,121.60	57,121.60	57,121.60	-55,721.60	
01 01 03	PRODUCTOS	34,360.98	0.00	0.00	34,360.98	108,184.04	108,184.04	108,184.04	108,184.04	108,184.04	108,184.04	-73,823.06	
01 01 03 5 0 0 0	PRODUCTOS	34,360.98	0.00	0.00	34,360.98	30,134.28	30,134.28	30,134.28	30,134.28	30,134.28	30,134.28	4,226.70	
01 01 03 5 1 0 0	PRODUCTOS	34,360.98	0.00	0.00	34,360.98	30,134.28	30,134.28	30,134.28	30,134.28	30,134.28	30,134.28	4,226.70	
01 01 03 5 1 1 0	PRODUCTOS DERIVADOS DEL USO Y APROVECHAMIENTO DE BIENES NO SUJETOS A RÉGIMEN DE DOMINIO PÚBLICO	10,000.00	0.00	0.00	10,000.00	0.00	0.00	0.00	0.00	0.00	0.00	10,000.00	
01 01 03 5 1 1 4	PUBLICACIONES	10,000.00	0.00	0.00	10,000.00	0.00	0.00	0.00	0.00	0.00	0.00	10,000.00	
01 01 03 5 1 3 0	OTROS PRODUCTOS QUE GENERAN INGRESOS CORRIENTES	24,360.98	0.00	0.00	24,360.98	30,134.28	30,134.28	30,134.28	30,134.28	30,134.28	30,134.28	-5,773.30	



MUNICIPIO DE COQUIMATLAN, COL.
Sistema Integral de Contabilidad Gubernamental
ESTADO ANALITICO DE INGRESOS
DEL 1 DE ENERO AL 31 DE JULIO DE 2023

Análisis por: Fuente y Origen de Ingresos -- Clasificación por Rubro de Ingresos


Clave Presupuestaria	Descripción	Est. Ene-Jul	AyR Ene-Jul	PtM Ene-Jul	Dev Ene-Jul	Rec Ene-Jul	PR Ene-Jul
FF-OR-RF-Rubro-Tipo-Clase-Conc							
01 01 03 5 1 3 1	RENDIMIENTOS GENERADOS DE GASTO CORRIENTE	22,751.29	0.00	22,751.29	27,870.46	27,870.46	-5,119.17
01 01 03 5 1 3 2	RENDIMIENTOS GENERADOS DE FAIS	781.12	0.00	781.12	1,118.19	1,118.19	-337.07
01 01 03 5 1 3 3	RENDIMIENTOS GENERADOS DE FORTAMUN	828.57	0.00	828.57	1,145.63	1,145.63	-317.06
01 01 03 6 0 0 0	APROVECHAMIENTOS	0.00	0.00	0.00	78,049.76	78,049.76	-78,049.76
01 01 03 6 1 0 0	APROVECHAMIENTOS	0.00	0.00	0.00	78,049.76	78,049.76	-78,049.76
01 01 03 6 1 9 0	OTROS APROVECHAMIENTOS	0.00	0.00	0.00	78,049.76	78,049.76	-78,049.76
01 01 03 6 1 9 1	INTERESES	0.00	0.00	0.00	2,941.03	2,941.03	-2,941.03
01 01 03 6 1 9 2	INDEMNIZACIONES	0.00	0.00	0.00	75,108.73	75,108.73	-75,108.73
01 01 04	APROVECHAMIENTOS	27,088.37	0.00	27,088.37	351,578.24	351,578.24	-324,489.87
01 01 04 4 0 0 0	DERECHOS	287.88	0.00	287.88	25,851.34	25,851.34	-25,563.46
01 01 04 4 5 0 0	ACCESORIOS DE DERECHOS	287.88	0.00	287.88	25,851.34	25,851.34	-25,563.46
01 01 04 4 5 1 0	MULTAS POR PAGO EXTEMPORANEO DE DERECHOS	287.88	0.00	287.88	25,851.34	25,851.34	-25,563.46
01 01 04 6 0 0 0	APROVECHAMIENTOS	26,800.49	0.00	26,800.49	325,726.90	325,726.90	-298,926.41
01 01 04 6 1 0 0	APROVECHAMIENTOS	26,800.49	0.00	26,800.49	325,726.90	325,726.90	-298,926.41
01 01 04 6 1 2 0	MULTAS	26,800.49	0.00	26,800.49	180,298.50	180,298.50	-153,498.01
01 01 04 6 1 2 1	MULTAS POR FALTAS A LA REGLAMENTACIÓN MUNICIPAL	73,240.49	0.00	73,240.49	314,258.10	314,258.10	-241,017.61
01 01 04 6 1 2 4	DESCUENTO DE MULTAS	-46,440.00	0.00	-46,440.00	-133,959.60	-133,959.60	87,519.60
01 01 04 6 1 3 0	INDEMNIZACIONES	0.00	0.00	0.00	48,428.40	48,428.40	-48,428.40
01 01 04 6 1 9 0	OTROS APROVECHAMIENTOS	0.00	0.00	0.00	97,000.00	97,000.00	-97,000.00
01 01 04 6 1 9 5	APOYOS	0.00	0.00	0.00	97,000.00	97,000.00	-97,000.00
01 05	RECURSOS FEDERALES	45,061,950.29	0.00	45,061,950.29	50,049,975.54	50,049,975.54	-4,988,025.25
01 05 01	FONDO GENERAL DE PARTICIPACIONES	29,222,962.37	0.00	29,222,962.37	33,482,732.75	33,482,732.75	-4,259,770.38
01 05 01 8 0 0 0	PARTICIPACIONES, APORTACIONES, CONVENIOS, INCENTIVOS DERIVADOS DE LA COLABORACION FISCAL Y FONDOS DISTINTOS DE APORTACIONES	29,222,962.37	0.00	29,222,962.37	33,482,732.75	33,482,732.75	-4,259,770.38
01 05 01 8 1 0 0	PARTICIPACIONES	29,222,962.37	0.00	29,222,962.37	33,482,732.75	33,482,732.75	-4,259,770.38
01 05 01 8 1 1 0	FONDO GENERAL DE PARTICIPACIONES	29,222,962.37	0.00	29,222,962.37	33,482,732.75	33,482,732.75	-4,259,770.38
01 05 02	FONDO DE FOMENTO MUNICIPAL	9,728,292.56	0.00	9,728,292.56	10,641,368.93	10,641,368.93	-913,076.37
01 05 02 8 0 0 0	PARTICIPACIONES, APORTACIONES, CONVENIOS, INCENTIVOS DERIVADOS DE LA COLABORACION FISCAL Y FONDOS DISTINTOS DE APORTACIONES	9,728,292.56	0.00	9,728,292.56	10,641,368.93	10,641,368.93	-913,076.37
01 05 02 8 1 0 0	PARTICIPACIONES	9,728,292.56	0.00	9,728,292.56	10,641,368.93	10,641,368.93	-913,076.37
01 05 02 8 1 2 0	FONDO DE FOMENTO MUNICIPAL	9,728,292.56	0.00	9,728,292.56	10,641,368.93	10,641,368.93	-913,076.37
01 05 03	FONDO DE FISCALIZACION Y RECAUDACION	1,503,763.87	0.00	1,503,763.87	1,956,745.72	1,956,745.72	-452,981.85
01 05 03 8 0 0 0	PARTICIPACIONES, APORTACIONES, CONVENIOS, INCENTIVOS DERIVADOS DE LA COLABORACION FISCAL Y FONDOS DISTINTOS DE APORTACIONES	1,503,763.87	0.00	1,503,763.87	1,956,745.72	1,956,745.72	-452,981.85



MUNICIPIO DE COQUIMATLAN, COL.
Sistema Integral de Contabilidad Gubernamental
ESTADO ANALITICO DE INGRESOS
DEL 1 DE ENERO AL 31 DE JULIO DE 2023

Análisis por: Fuente y Origen de Ingresos -- Clasificación por Rubro de Ingresos

Clave Presupuestaria	Descripción	Est	Ene-Jul	Ayr	Ene-Jul	P1M	Ene-Jul	Dev	Ene-Jul	Rec	Ene-Jul	PR	Ene-Jul
FF-OR-RF-Rubro-Tipo-Clase-Conc													
01 05 03 8 1 0 0	PARTICIPACIONES		1,503,763.87	0.00	1,503,763.87		1,503,763.87	1,956,745.72	1,956,745.72	1,956,745.72	1,956,745.72	-452,981.85	-452,981.85
01 05 03 8 1 6 0	FONDO DE FISCALIZACIÓN		1,503,763.87	0.00	1,503,763.87		1,503,763.87	1,956,745.72	1,956,745.72	1,956,745.72	1,956,745.72	-452,981.85	-452,981.85
01 05 06	IMPUESTO ESPECIAL SOBRE PRODUCCION Y SERVICIOS		986,504.75	0.00	986,504.75		986,504.75	2,745,676.28	2,745,676.28	2,745,676.28	2,745,676.28	-1,759,171.53	-1,759,171.53
01 05 06 8 0 0 0	PARTICIPACIONES, APORTACIONES, CONVENIOS, INCENTIVOS DERIVADOS DE LA COLABORACIÓN FISCAL Y FONDOS DISTINTOS DE APORTACIONES		986,504.75	0.00	986,504.75		986,504.75	2,745,676.28	2,745,676.28	2,745,676.28	2,745,676.28	-1,759,171.53	-1,759,171.53
01 05 06 8 1 0 0	PARTICIPACIONES		986,504.75	0.00	986,504.75		986,504.75	2,745,676.28	2,745,676.28	2,745,676.28	2,745,676.28	-1,759,171.53	-1,759,171.53
01 05 06 8 1 5 0	IEPS		986,504.75	0.00	986,504.75		986,504.75	2,745,676.28	2,745,676.28	2,745,676.28	2,745,676.28	-1,759,171.53	-1,759,171.53
01 05 10	FONDO DE IMPUESTO SOBRE LA RENTA		2,215,837.12	0.00	2,215,837.12		2,215,837.12	409,448.55	409,448.55	409,448.55	409,448.55	1,806,388.57	1,806,388.57
01 05 10 8 0 0 0	PARTICIPACIONES, APORTACIONES, CONVENIOS, INCENTIVOS DERIVADOS DE LA COLABORACIÓN FISCAL Y FONDOS DISTINTOS DE APORTACIONES		2,215,837.12	0.00	2,215,837.12		2,215,837.12	409,448.55	409,448.55	409,448.55	409,448.55	1,806,388.57	1,806,388.57
01 05 10 8 1 0 0	PARTICIPACIONES		2,215,837.12	0.00	2,215,837.12		2,215,837.12	409,448.55	409,448.55	409,448.55	409,448.55	1,806,388.57	1,806,388.57
01 05 10 8 1 9 0	PARTICIPACION ARTICULO 3-B LEY DE COORDINACION FISCAL FEDERAL		2,215,837.12	0.00	2,215,837.12		2,215,837.12	409,448.55	409,448.55	409,448.55	409,448.55	1,806,388.57	1,806,388.57
01 05 14	IMPUESTO SOBRE AUTOMOVILES NUEVOS		1,404,589.62	0.00	1,404,589.62		1,404,589.62	814,003.31	814,003.31	814,003.31	814,003.31	590,586.31	590,586.31
01 05 14 8 0 0 0	PARTICIPACIONES, APORTACIONES, CONVENIOS, INCENTIVOS DERIVADOS DE LA COLABORACIÓN FISCAL Y FONDOS DISTINTOS DE APORTACIONES		1,404,589.62	0.00	1,404,589.62		1,404,589.62	814,003.31	814,003.31	814,003.31	814,003.31	590,586.31	590,586.31
01 05 14 8 1 0 0	PARTICIPACIONES		1,404,589.62	0.00	1,404,589.62		1,404,589.62	814,003.31	814,003.31	814,003.31	814,003.31	590,586.31	590,586.31
01 05 14 8 1 4 0	ISAN		558,482.75	0.00	558,482.75		558,482.75	814,003.31	814,003.31	814,003.31	814,003.31	-255,520.56	-255,520.56
01 05 14 8 1 7 0	IEPS GASOLINA Y DIESEL		811,088.25	0.00	811,088.25		811,088.25	0.00	0.00	0.00	0.00	811,088.25	811,088.25
01 05 14 8 1 100	ISR ENAJENACION DE BIENES INMUEBLES		35,018.62	0.00	35,018.62		35,018.62	0.00	0.00	0.00	0.00	35,018.62	35,018.62
02	ETIQUETADO		36,713,548.27	-57,390.62	36,656,157.65		36,656,157.65	33,007,922.00	33,007,922.00	33,007,922.00	33,007,922.00	3,648,235.65	3,648,235.65
02 05	RECURSOS FEDERALES		36,713,548.27	-57,390.62	36,656,157.65		36,656,157.65	33,007,922.00	33,007,922.00	33,007,922.00	33,007,922.00	3,648,235.65	3,648,235.65
02 05 01	FONDO DE APORTACIONES PARA LA INFRAESTRUCTURA MUNICIPAL		25,537,649.90	0.00	25,537,649.90		25,537,649.90	21,889,416.00	21,889,416.00	21,889,416.00	21,889,416.00	3,648,233.90	3,648,233.90
02 05 01 8 0 0 0	PARTICIPACIONES, APORTACIONES, CONVENIOS, INCENTIVOS DERIVADOS DE LA COLABORACIÓN FISCAL Y FONDOS DISTINTOS DE APORTACIONES		25,537,649.90	0.00	25,537,649.90		25,537,649.90	21,889,416.00	21,889,416.00	21,889,416.00	21,889,416.00	3,648,233.90	3,648,233.90
02 05 01 8 2 0 0	APORTACIONES		25,537,649.90	0.00	25,537,649.90		25,537,649.90	21,889,416.00	21,889,416.00	21,889,416.00	21,889,416.00	3,648,233.90	3,648,233.90
02 05 01 8 2 1 0	FONDO DE APORTACIÓN PARA LA INFRAESTRUCTURA SOCIAL		25,537,649.90	0.00	25,537,649.90		25,537,649.90	21,889,416.00	21,889,416.00	21,889,416.00	21,889,416.00	3,648,233.90	3,648,233.90
02 05 01 8 2 1 1	FAIS DEL EJERCICIO		25,537,649.90	0.00	25,537,649.90		25,537,649.90	21,889,416.00	21,889,416.00	21,889,416.00	21,889,416.00	3,648,233.90	3,648,233.90
02 05 02	FONDO DE APORTACIONES PARA EL FORTALECIMIENTO DE LOS MUNICIPIOS Y DE LAS DEMARCACIONES TERRITORIALES DEL DISTRITO FEDERAL		11,175,898.37	-57,390.62	11,118,507.75		11,118,507.75	11,118,506.00	11,118,506.00	11,118,506.00	11,118,506.00	1.75	1.75
02 05 02 8 0 0 0	PARTICIPACIONES, APORTACIONES, CONVENIOS, INCENTIVOS DERIVADOS DE LA COLABORACIÓN FISCAL		11,175,898.37	-57,390.62	11,118,507.75		11,118,507.75	11,118,506.00	11,118,506.00	11,118,506.00	11,118,506.00	1.75	1.75




MUNICIPIO DE COQUIMATLAN, COL.
Sistema Integral de Contabilidad Gubernamental
ESTADO ANALITICO DE INGRESOS
DEL 1 DE ENERO AL 31 DE JULIO DE 2023

Análisis por: Fuente y Origen de Ingresos -- Clasificación por Rubro de Ingresos

Clave Presupuestaria FF-OR-RF-Rubro-Tipo-Clase-Conc	Descripción	Est		AyR		PrM		Dev		Rec		PrR	
		Ene-Jul	Ene-Jul	Ene-Jul	Ene-Jul	Ene-Jul	Ene-Jul	Ene-Jul	Ene-Jul	Ene-Jul	Ene-Jul	Ene-Jul	Ene-Jul
Y FONDOS DISTINTOS DE APORTACIONES													
02 05 02 8 2 0 0	APORTACIONES	11,175,898.37	-57,390.62	11,118,507.75	11,118,506.00	11,118,506.00	11,118,506.00	11,118,506.00	11,118,506.00	11,118,506.00	11,118,506.00	1.75	1.75
02 05 02 8 2 2 0	FONDO DE APORTACIÓN PARA EL FORTALECIMIENTO DE LOS MUNICIPIOS	11,175,898.37	-57,390.62	11,118,507.75	11,118,506.00	11,118,506.00	11,118,506.00	11,118,506.00	11,118,506.00	11,118,506.00	11,118,506.00	1.75	1.75
02 05 02 8 2 2 1	FORTAMUN DEL EJERCICIO	11,175,898.37	-57,390.62	11,118,507.75	11,118,506.00	11,118,506.00	11,118,506.00	11,118,506.00	11,118,506.00	11,118,506.00	11,118,506.00	1.75	1.75


TOTAL: 92,343,910.50 -57,390.62 92,286,519.88 96,831,604.78 96,831,604.78 -4,545,084.90



MUNICIPIO DE COQUIMATLAN, COL.
Sistema Integral de Contabilidad Gubernamental
ESTADO ANALITICO DE INGRESOS
DEL 1 DE JULIO AL 31 DE JULIO DE 2023

Análisis por: Fuente y Origen de Ingresos


Clave Presupuestaria	Descripción	Est. Jul-Jul	Ayr. Jul-Jul	PfM. Jul-Jul	Dev. Jul-Jul	Rec. Jul-Jul	PfR. Jul-Jul
FF-OR-RF							
01 NO ETIQUETADO		7,512,488.73	0.00	7,512,488.73	10,586,690.97	10,586,690.97	-3,074,202.24
01 RECURSOS FISCALES		1,075,067.26	0.00	1,075,067.26	1,626,430.29	1,626,430.29	-551,363.03
01 IMPUESTOS		618,881.46	0.00	618,881.46	495,438.28	495,438.28	123,443.18
02 DERECHOS		440,607.80	0.00	440,607.80	1,079,763.88	1,079,763.88	-639,156.08
03 PRODUCTOS		14,532.40	0.00	14,532.40	6,082.23	6,082.23	8,450.17
04 APROVECHAMIENTOS		1,045.60	0.00	1,045.60	45,145.90	45,145.90	-44,100.30
05 RECURSOS FEDERALES		6,437,421.47	0.00	6,437,421.47	8,960,260.68	8,960,260.68	-2,522,839.21
01 FONDO GENERAL DE PARTICIPACIONES		4,174,708.91	0.00	4,174,708.91	6,074,865.35	6,074,865.35	-1,900,156.44
02 FONDO DE FOMENTO MUNICIPAL		1,389,756.08	0.00	1,389,756.08	1,716,181.12	1,716,181.12	-326,425.04
03 FONDO DE FISCALIZACION Y RECAUDACION		214,823.41	0.00	214,823.41	580,331.09	580,331.09	-365,507.68
06 IMPUESTO ESPECIAL SOBRE PRODUCCION Y SERVICIOS		140,929.25	0.00	140,929.25	481,500.69	481,500.69	-340,571.44
10 FONDO DE IMPUESTO SOBRE LA RENTA		316,548.16	0.00	316,548.16	3,502.12	3,502.12	313,046.04
14 IMPUESTO SOBRE AUTOMOVILES NUEVOS		200,655.66	0.00	200,655.66	103,880.31	103,880.31	96,775.35
02 ETIQUETADO		5,244,792.61	-8,198.66	5,236,593.95	5,236,594.00	5,236,594.00	-0.05
05 RECURSOS FEDERALES		5,244,792.61	-8,198.66	5,236,593.95	5,236,594.00	5,236,594.00	-0.05
01 FONDO DE APORTACIONES PARA LA INFRAESTRUCTURA MUNICIPAL		3,648,235.70	0.00	3,648,235.70	3,648,236.00	3,648,236.00	-0.30
02 FONDO DE APORTACIONES PARA EL FORTALECIMIENTO DE LOS MUNICIPIOS Y DE LAS DEMARCACIONES TERRITORIALES DEL DISTRITO FEDERAL		1,596,556.91	-8,198.66	1,588,358.25	1,588,358.00	1,588,358.00	0.25
TOTAL:		12,757,281.34	-8,198.66	12,749,082.68	15,823,284.97	15,823,284.97	-3,074,202.29



MUNICIPIO DE COQUIMATLAN, COL.
Sistema Integral de Contabilidad Gubernamental
ESTADO ANALITICO DE INGRESOS
DEL 1 DE ENERO AL 31 DE JULIO DE 2023

Análisis por: Fuente y Origen de Ingresos

Clave Presupuestaria	Descripción	Est. Ene-Jul	AyR Ene-Jul	PrM Ene-Jul	Dev Ene-Jul	Rec Ene-Jul	PR Ene-Jul
FF-OR-RF							
01 NO ETIQUETADO		55,630,362.23	0.00	55,630,362.23	63,823,682.78	63,823,682.78	-8,193,320.55
01 RECURSOS FISCALES		10,568,411.94	0.00	10,568,411.94	13,773,707.24	13,773,707.24	-3,205,295.30
01 IMPUESTOS		6,017,408.47	0.00	6,017,408.47	7,807,336.04	7,807,336.04	-1,789,927.57
02 DERECHOS		4,489,554.12	0.00	4,489,554.12	5,506,608.92	5,506,608.92	-1,017,054.80
03 PRODUCTOS		34,360.98	0.00	34,360.98	108,184.04	108,184.04	-73,823.06
04 APROVECHAMIENTOS		27,088.37	0.00	27,088.37	351,578.24	351,578.24	-324,489.87
05 RECURSOS FEDERALES		45,061,950.29	0.00	45,061,950.29	50,049,975.54	50,049,975.54	-4,988,025.25
01 FONDO GENERAL DE PARTICIPACIONES		29,222,962.37	0.00	29,222,962.37	33,482,732.75	33,482,732.75	-4,259,770.38
02 FONDO DE FOMENTO MUNICIPAL		9,728,292.56	0.00	9,728,292.56	10,641,368.93	10,641,368.93	-913,076.37
03 FONDO DE FISCALIZACION Y RECAUDACION		1,503,763.87	0.00	1,503,763.87	1,956,745.72	1,956,745.72	-452,981.85
06 IMPUESTO ESPECIAL SOBRE PRODUCCION Y SERVICIOS		986,504.75	0.00	986,504.75	2,745,676.28	2,745,676.28	-1,759,171.53
10 FONDO DE IMPUESTO SOBRE LA RENTA		2,215,837.12	0.00	2,215,837.12	409,448.55	409,448.55	1,806,388.57
14 IMPUESTO SOBRE AUTOMOVILES NUEVOS		1,404,589.62	0.00	1,404,589.62	814,003.31	814,003.31	590,586.31
02 ETIQUETADO		36,713,548.27	-57,390.62	36,656,157.65	33,007,922.00	33,007,922.00	3,648,235.65
05 RECURSOS FEDERALES		36,713,548.27	-57,390.62	36,656,157.65	33,007,922.00	33,007,922.00	3,648,235.65
01 FONDO DE APORTACIONES PARA LA INFRAESTRUCTURA MUNICIPAL		25,537,649.90	0.00	25,537,649.90	21,889,416.00	21,889,416.00	3,648,233.90
02 FONDO DE APORTACIONES PARA EL FORTALECIMIENTO DE LOS MUNICIPIOS Y DE LAS DEMARCACIONES TERRITORIALES DEL DISTRITO FEDERAL		11,175,898.37	-57,390.62	11,118,507.75	11,118,506.00	11,118,506.00	1.75
TOTAL:		92,343,910.50	-57,390.62	92,286,519.88	96,831,604.78	96,831,604.78	-4,545,084.90



COQUIMATLÁN

H. AYUNTAMIENTO 2021 - 2024




Estado Analítico del Egreso

“2023, AÑO DE LA CONMEMORACIÓN DEL 500 ANIVERSARIO DE LA FUNDACIÓN DE LA VILLA DE COLIMA”

“H. Ayuntamiento Coquimatlán, Colima”

Reforma S/N y Jesús Alcaraz, Coquimatlán, Col., Tel: 312 207 89 66, 312 207 92 58 C. P. 28400.




MUNICIPIO DE COQUIMATLAN, COL.
Sistema Integral de Contabilidad Gubernamental
ESTADO ANALITICO DEL EJERCICIO DEL PRESUPUESTO DE EGRESOS

DEL 1 DE JULIO AL 31 DE JULIO DE 2023

Análisis por: Fuente de Financiamiento -- Objeto del Gasto

Clave Presupuestaria	Descripción	Apr Jul-Jul	Ayr Jul-Jul	Pm Jul-Jul	DpC Jul-Jul	Dev Jul-Jul	Pag Jul-Jul	SEje Jul-Jul
FF-OF-RF-Cap-Cont-PGén-PEsp								
01	NO ETIQUETADO	6,510,919.28	282,024.58	6,792,943.86	5,148.67	6,787,795.19	6,190,725.72	5,148.67
01 01	RECURSOS FISCALES	6,510,919.28	282,024.58	6,792,943.86	5,148.67	6,787,795.19	6,190,725.72	5,148.67
01 01 01	RECURSOS PROPIOS	6,510,919.28	282,024.58	6,792,943.86	5,148.67	6,787,795.19	6,190,725.72	5,148.67
01 01 01 1	SERVICIOS PERSONALES	4,128,599.11	237,096.47	4,365,695.58	0.00	4,365,695.58	3,871,723.44	0.00
01 01 01 1 1	REMUNERACIONES AL PERSONAL DE CARACTER PERMANENTE	2,125,278.86	-292,939.22	1,832,339.64	0.00	1,832,339.64	1,832,339.64	0.00
01 01 01 1 1 2	HABERES	99,616.66	-99,616.66	0.00	0.00	0.00	0.00	0.00
01 01 01 1 1 3	SUELDOS BASE AL PERSONAL PERMANENTE	2,025,662.20	-193,322.56	1,832,339.64	0.00	1,832,339.64	1,832,339.64	0.00
01 01 01 1 1 3 1	SUELDO	1,410,897.72	-94,081.26	1,316,816.46	0.00	1,316,816.46	1,316,816.46	0.00
01 01 01 1 1 3 2	SOBRE SUELDO	462,603.14	-82,510.60	380,092.54	0.00	380,092.54	380,092.54	0.00
01 01 01 1 1 3 3	QUINQUENIOS	152,161.34	-16,730.70	135,430.64	0.00	135,430.64	135,430.64	0.00
01 01 01 1 3	REMUNERACIONES ADICIONALES Y ESPECIALES	234,220.00	110,941.68	345,161.68	0.00	345,161.68	345,161.68	0.00
01 01 01 1 3 1	PRIMAS POR AÑOS DE SERVICIOS EFECTIVOS PRESTADOS	0.00	104,636.10	104,636.10	0.00	104,636.10	104,636.10	0.00
01 01 01 1 3 2	PRIMAS DE VACACIONES, DOMINICAL Y GRATIFICACIÓN DE FIN DE AÑO	8,000.00	14,441.92	22,441.92	0.00	22,441.92	22,441.92	0.00
01 01 01 1 3 2 1	PRIMA VACACIONAL	0.00	8,521.49	8,521.49	0.00	8,521.49	8,521.49	0.00
01 01 01 1 3 2 3	PRIMA DE RIESGO	8,000.00	0.00	8,000.00	0.00	8,000.00	8,000.00	0.00
01 01 01 1 3 2 5	AGUINALDO	0.00	5,920.43	5,920.43	0.00	5,920.43	5,920.43	0.00
01 01 01 1 3 2 6	CANASTA NAVIDEÑA	0.00	0.00	0.00	0.00	0.00	0.00	0.00
01 01 01 1 3 2 7	CUESTA ENERO	0.00	0.00	0.00	0.00	0.00	0.00	0.00
01 01 01 1 3 2 9	AYUDA FIN DE AÑO	0.00	0.00	0.00	0.00	0.00	0.00	0.00
01 01 01 1 3 4	COMPENSACIONES	226,220.00	-8,136.34	218,083.66	0.00	218,083.66	218,083.66	0.00
01 01 01 1 3 4 1	COMPENSACIONES	226,220.00	-8,136.34	218,083.66	0.00	218,083.66	218,083.66	0.00
01 01 01 1 3 4 2	ESTÍMULOS ESPECIALES	0.00	0.00	0.00	0.00	0.00	0.00	0.00
01 01 01 1 4	SEGURIDAD SOCIAL	335,892.64	330,744.12	666,636.76	0.00	666,636.76	437,854.43	0.00
01 01 01 1 4 1	APORTACIONES DE SEGURIDAD SOCIAL	335,892.64	330,744.12	666,636.76	0.00	666,636.76	437,854.43	0.00
01 01 01 1 4 1 1	CUOTAS AL IMSS	286,721.42	340,642.50	627,363.92	0.00	627,363.92	398,581.59	0.00
01 01 01 1 4 1 2	PREVISIÓN SOCIAL MÚLTIPLE	49,171.22	-9,898.38	39,272.84	0.00	39,272.84	39,272.84	0.00
01 01 01 1 5	OTRAS PRESTACIONES SOCIALES Y ECONOMICAS	1,263,438.73	88,349.89	1,351,788.62	0.00	1,351,788.62	1,086,598.81	0.00
01 01 01 1 5 1	CUOTAS PARA EL FONDO DE AHORRO Y FONDO DE TRABAJO	753,755.25	176,699.24	930,454.49	0.00	930,454.49	665,264.68	0.00
01 01 01 1 5 1 1	FONDO DE AHORRO	53,678.40	-10,021.33	43,657.07	0.00	43,657.07	43,657.07	0.00
01 01 01 1 5 1 2	FONDO DE PENSIONES	700,076.85	78,427.76	778,504.61	0.00	778,504.61	513,314.80	0.00
01 01 01 1 5 1 3	LAUDOS	0.00	108,292.81	108,292.81	0.00	108,292.81	108,292.81	0.00
01 01 01 1 5 4	PRESTACIONES CONTRACTUALES	509,683.48	-88,349.35	421,334.13	0.00	421,334.13	421,334.13	0.00
01 01 01 1 5 4 3	APOYO PARA ADQUISICIÓN DE LENTES	0.00	0.00	0.00	0.00	0.00	0.00	0.00




MUNICIPIO DE COQUIMATLAN, COL.
Sistema Integral de Contabilidad Gubernamental
ESTADO ANALITICO DEL EJERCICIO DEL PRESUPUESTO DE EGRESOS

DEL 1 DE JULIO AL 31 DE JULIO DE 2023

Análisis por: Fuente de Financiamiento -- Objeto del Gasto

Clave Presupuestaria	Descripción	Apr Jul-Jul	AyR Jul-Jul	PrM Jul-Jul	DpC Jul-Jul	Dev Jul-Jul	Pag Jul-Jul	SEje Jul-Jul
FF-OF-RF-Cap-Com-PGen-PEsp								
01 01 01 1 5 4 9	AYUDA DE TRANSPORTE	89,892.01	-19,583.55	70,308.46	0.00	70,308.46	70,308.46	0.00
01 01 01 1 5 4 10	AYUDA PARA RENTA	75,202.92	-15,138.22	60,064.70	0.00	60,064.70	60,064.70	0.00
01 01 01 1 5 4 13	AYUDA PARA ÚTILES ESCOLARES	0.00	0.00	0.00	0.00	0.00	0.00	0.00
01 01 01 1 5 4 16	BECA MÉDICA ANUAL	0.00	0.00	0.00	0.00	0.00	0.00	0.00
01 01 01 1 5 4 17	BECAS	34,017.88	409.70	34,427.58	0.00	34,427.58	34,427.58	0.00
01 01 01 1 5 4 24	BONO DE ASISTENCIA PERFECTA	151,356.96	-29,002.66	122,354.30	0.00	122,354.30	122,354.30	0.00
01 01 01 1 5 4 25	BONO DE CUMPLEAÑOS	2,800.00	-700.00	2,100.00	0.00	2,100.00	2,100.00	0.00
01 01 01 1 5 4 27	BONO DE JUBILACIÓN Y RETIRO	0.00	0.00	0.00	0.00	0.00	0.00	0.00
01 01 01 1 5 4 29	BONO DE LA SECRETARÍA	13,622.40	-3,405.60	10,216.80	0.00	10,216.80	10,216.80	0.00
01 01 01 1 5 4 31	BONO DEL BURÓCRATA	0.00	0.00	0.00	0.00	0.00	0.00	0.00
01 01 01 1 5 4 32	BONO DIA DE LA MADRE	0.00	0.00	0.00	0.00	0.00	0.00	0.00
01 01 01 1 5 4 34	BONO DIA DEL BIBLIOTECARIO	1,873.55	1,124.13	2,997.68	0.00	2,997.68	2,997.68	0.00
01 01 01 1 5 4 35	BONO DIA DEL PADRE	0.00	0.00	0.00	0.00	0.00	0.00	0.00
01 01 01 1 5 4 36	BONO ECONÓMICO PARA LA FERIA	0.00	0.00	0.00	0.00	0.00	0.00	0.00
01 01 01 1 5 4 39	BONO EXTRAORDINARIO ANUAL	0.00	0.00	0.00	0.00	0.00	0.00	0.00
01 01 01 1 5 4 40	BONO PARA CAPACITACIÓN	0.00	0.00	0.00	0.00	0.00	0.00	0.00
01 01 01 1 5 4 41	BONO PERSONAL DE CAMPO	0.00	0.00	0.00	0.00	0.00	0.00	0.00
01 01 01 1 5 4 42	BONO PRODUCTIVIDAD	0.00	0.00	0.00	0.00	0.00	0.00	0.00
01 01 01 1 5 4 44	BONO SINDICAL	0.00	0.00	0.00	0.00	0.00	0.00	0.00
01 01 01 1 5 4 45	BONO NAVIDEÑO	0.00	0.00	0.00	0.00	0.00	0.00	0.00
01 01 01 1 5 4 46	CANASTA BÁSICA	140,231.70	-22,053.15	118,178.55	0.00	118,178.55	118,178.55	0.00
01 01 01 1 5 4 54	GUARDERIA	686.06	0.00	686.06	0.00	686.06	686.06	0.00
01 01 01 1 5 4 58	BONO DE NIVELACION FAMILIAR	0.00	0.00	0.00	0.00	0.00	0.00	0.00
01 01 01 1 7 0 0	PAGO DE ESTIMULOS A SERVIDORES PUBLICOS	169,768.88	0.00	169,768.88	0.00	169,768.88	169,768.88	0.00
01 01 01 1 7 1 0	ESTÍMULOS	169,768.88	0.00	169,768.88	0.00	169,768.88	169,768.88	0.00
01 01 01 1 7 1 2	GASTOS DE REPRESENTACIÓN	169,768.88	0.00	169,768.88	0.00	169,768.88	169,768.88	0.00
01 01 01 2 0 0 0	MATERIALES Y SUMINISTROS	250,146.01	35,359.72	285,505.73	0.00	285,505.73	256,704.80	0.00
01 01 01 2 1 0 0	MATERIALES DE ADMINISTRACION, EMISION DE DOCUMENTOS Y ARTICULOS OFICIALES	17,014.12	44,306.29	61,320.41	0.00	61,320.41	33,198.23	0.00
01 01 01 2 1 1 0	MATERIALES, ÚTILES Y EQUIPOS MENORES DE OFICINA	17,014.12	36,105.29	53,119.41	0.00	53,119.41	29,964.93	0.00
01 01 01 2 1 1 1	MATERIAL Y ÚTILES DE OFICINA	5,583.33	34,905.42	40,488.75	0.00	40,488.75	25,597.53	0.00
01 01 01 2 1 1 2	MATERIAL DE LIMPIEZA	5,208.33	-24.87	5,183.46	0.00	5,183.46	0.00	0.00
01 01 01 2 1 1 3	MATERIAL DE IMPRESIÓN Y REPRODUCCIÓN	2,500.00	-1,061.60	1,438.40	0.00	1,438.40	0.00	0.00
01 01 01 2 1 1 4	MATERIAL Y ÚTILES DE IMPRESIÓN	3,722.46	2,286.34	6,008.80	0.00	6,008.80	4,367.40	0.00
01 01 01 2 1 5 0	MATERIAL IMPRESO E INFORMACIÓN DIGITAL	0.00	1,924.44	1,924.44	0.00	1,924.44	1,924.44	0.00
01 01 01 2 1 5 1	MATERIAL IMPRESO.	0.00	1,924.44	1,924.44	0.00	1,924.44	1,924.44	0.00




MUNICIPIO DE COQUIMATLAN, COL.
Sistema Integral de Contabilidad Gubernamental
ESTADO ANALITICO DEL EJERCICIO DEL PRESUPUESTO DE EGRESOS

DEL 1 DE JULIO AL 31 DE JULIO DE 2023

Análisis por: Fuente de Financiamiento -- Objeto del Gasto

Clave Presupuestaria	Descripción	Apr	May	Jun	Jul	DpC	Dev	Pag	SEje
FF-OF-RF-Cap-Corr-PGen-PEsp		Jul-Jul	Jul-Jul	Jul-Jul	Jul-Jul	Jul-Jul	Jul-Jul	Jul-Jul	Jul-Jul
01 01 01 2 1 5 2	MATERIAL AUDITIVAL	0.00	0.00	0.00	0.00	0.00	0.00	0.00	0.00
01 01 01 2 1 6 0	MATERIAL DE LIMPIEZA	0.00	6,276.56	6,276.56	6,276.56	0.00	6,276.56	1,308.86	0.00
01 01 01 2 1 6 1	MATERIAL PARA ASEO, LIMPIEZA E HIGIENE	0.00	6,276.56	6,276.56	6,276.56	0.00	6,276.56	1,308.86	0.00
01 01 01 2 4 0 0	MATERIALES Y ARTICULOS DE CONSTRUCCION Y DE REPARACION	4,455.61	27,284.32	31,739.93	31,739.93	0.00	31,739.93	26,484.85	0.00
01 01 01 2 4 4 0	MADERA Y PRODUCTOS DE MADERA	0.00	0.00	0.00	0.00	0.00	0.00	0.00	0.00
01 01 01 2 4 4 1	MADERA Y SUS DERIVADOS	0.00	0.00	0.00	0.00	0.00	0.00	0.00	0.00
01 01 01 2 4 6 0	MATERIAL ELÉCTRICO Y ELECTRÓNICO	4,222.34	26,510.72	30,733.06	30,733.06	0.00	30,733.06	25,477.98	0.00
01 01 01 2 4 6 1	MATERIAL ELÉCTRICO Y ELECTRÓNICO PARA OFICINAS ADMINISTRATIVAS	1,305.68	-1,305.68	0.00	0.00	0.00	0.00	2,276.48	0.00
01 01 01 2 4 6 2	MATERIAL ELÉCTRICO PARA EL SISTEMA DE ALUMBRADO PÚBLICO	2,916.66	27,816.40	30,733.06	30,733.06	0.00	30,733.06	23,201.50	0.00
01 01 01 2 4 9 0	OTROS MATERIALES Y ARTÍCULOS DE CONSTRUCCIÓN Y REPARACIÓN	233.27	773.60	1,006.87	1,006.87	0.00	1,006.87	1,006.87	0.00
01 01 01 2 4 9 1	OTROS MATERIALES Y ARTÍCULOS DE CONSTRUCCIÓN Y REPARACIÓN	233.27	773.60	1,006.87	1,006.87	0.00	1,006.87	1,006.87	0.00
01 01 01 2 5 0 0	PRODUCTOS QUÍMICOS, FARMACEUTICOS Y DE LABORATORIO	4,585.00	-4,015.22	569.78	569.78	0.00	569.78	569.78	0.00
01 01 01 2 5 2 0	FERTILIZANTES, PESTICIDAS Y OTROS AGROQUÍMICOS	1,960.00	-1,390.22	569.78	569.78	0.00	569.78	569.78	0.00
01 01 01 2 5 2 1	HERBICIDAS Y PLAGUICIDAS.	1,960.00	-1,390.22	569.78	569.78	0.00	569.78	569.78	0.00
01 01 01 2 5 3 0	MEDICINAS Y PRODUCTOS FARMACÉUTICOS	2,625.00	-2,625.00	0.00	0.00	0.00	0.00	0.00	0.00
01 01 01 2 5 3 1	MEDICINAS Y PRODUCTOS FARMACÉUTICOS DE APLICACIÓN HUMANA Y ANIMAL.	2,625.00	-2,625.00	0.00	0.00	0.00	0.00	0.00	0.00
01 01 01 2 6 0 0	COMBUSTIBLES, LUBRICANTES Y ADITIVOS	219,500.00	-39,691.93	179,808.07	179,808.07	0.00	179,808.07	165,596.84	0.00
01 01 01 2 6 1 0	COMBUSTIBLES, LUBRICANTES Y ADITIVOS	219,500.00	-39,691.93	179,808.07	179,808.07	0.00	179,808.07	165,596.84	0.00
01 01 01 2 6 1 1	GASOLINA	219,500.00	-39,691.93	179,808.07	179,808.07	0.00	179,808.07	165,596.84	0.00
01 01 01 2 7 0 0	VESTUARIO, BLANCOS, PRENDAS DE PROTECCION Y ARTICULOS DEPORTIVOS	3,344.28	3,787.90	7,132.18	7,132.18	0.00	7,132.18	6,924.17	0.00
01 01 01 2 7 1 0	VESTUARIO Y UNIFORMES	280.72	-280.72	0.00	0.00	0.00	0.00	0.00	0.00
01 01 01 2 7 1 1	UNIFORMES	280.72	-280.72	0.00	0.00	0.00	0.00	0.00	0.00
01 01 01 2 7 2 0	PRENDAS DE SEGURIDAD Y PROTECCIÓN PERSONAL	3,063.56	1,505.02	4,568.58	4,568.58	0.00	4,568.58	860.57	0.00
01 01 01 2 7 2 1	ROPA Y EQUIPO DE SEGURIDAD	3,063.56	1,505.02	4,568.58	4,568.58	0.00	4,568.58	860.57	0.00
01 01 01 2 7 3 0	ARTÍCULOS DEPORTIVOS	0.00	2,563.60	2,563.60	2,563.60	0.00	2,563.60	6,063.60	0.00
01 01 01 2 7 3 1	BALONES, REDES, TROFEOS, RAQUETAS Y GUANTES	0.00	0.00	0.00	0.00	0.00	0.00	0.00	0.00
01 01 01 2 7 3 2	OTROS ARTÍCULOS DEPORTIVOS	0.00	2,563.60	2,563.60	2,563.60	0.00	2,563.60	6,063.60	0.00
01 01 01 2 8 0 0	MATERIALES Y SUMINISTROS PARA SEGURIDAD	600.00	4,335.36	4,935.36	4,935.36	0.00	4,935.36	4,935.36	0.00




MUNICIPIO DE COQUIMATLAN, COL.
Sistema Integral de Contabilidad Gubernamental
ESTADO ANALITICO DEL EJERCICIO DEL PRESUPUESTO DE EGRESOS

DEL 1 DE JULIO AL 31 DE JULIO DE 2023

Análisis por: Fuente de Financiamiento -- Objeto del Gasto

Clave Presupuestaria	Descripción	Apr	Jul-Jul	Ayr	Jul-Jul	Pm	Jul-Jul	DpC	Jul-Jul	Dev	Jul-Jul	Pag	Jul-Jul	SEje	Jul-Jul
FF-OF-RF-Cap-Con-PGen-PEsp															
01 01 01 2 8 2 0	MATERIALES DE SEGURIDAD PÚBLICA	600.00	4,335.36	4,335.36	4,935.36	0.00	0.00	0.00	0.00	4,935.36	4,935.36	4,935.36	4,935.36	0.00	0.00
01 01 01 2 8 2 1	MUNICIONES, ESPOLETAS, CARGAS, GRANADAS, CARTUCHOS Y BALAS.	600.00	4,335.36	4,335.36	4,935.36	0.00	0.00	0.00	0.00	4,935.36	4,935.36	4,935.36	4,935.36	0.00	0.00
01 01 01 2 9 0 0	HERRAMIENTAS, REFACCIONES Y ACCESORIOS MENORES	647.00	-647.00	-647.00	0.00	0.00	0.00	0.00	0.00	0.00	0.00	18,995.57	18,995.57	0.00	0.00
01 01 01 2 9 1 0	HERRAMIENTAS MENORES	0.00	0.00	0.00	0.00	0.00	0.00	0.00	0.00	0.00	0.00	0.00	0.00	0.00	0.00
01 01 01 2 9 1 1	HERRAMIENTAS DE CARPINTERÍA, SILVICULTURA, HORTICULTURA, GANADERÍA Y AGRICULTURA	0.00	0.00	0.00	0.00	0.00	0.00	0.00	0.00	0.00	0.00	0.00	0.00	0.00	0.00
01 01 01 2 9 4 0	REFACCIONES Y ACCESORIOS MENORES DE EQUIPO DE CÓMPUTO Y TECNOLOGÍAS DE LA INFORMACIÓN	0.00	0.00	0.00	0.00	0.00	0.00	0.00	0.00	0.00	0.00	95.57	95.57	0.00	0.00
01 01 01 2 9 4 1	REFACCIONES Y ACCESORIOS MENORES PARA EQUIPOS DE CÓMPUTO	0.00	0.00	0.00	0.00	0.00	0.00	0.00	0.00	0.00	0.00	95.57	95.57	0.00	0.00
01 01 01 2 9 6 0	REFACCIONES Y ACCESORIOS MENORES DE EQUIPO DE TRANSPORTE	647.00	-647.00	-647.00	0.00	0.00	0.00	0.00	0.00	0.00	0.00	18,900.00	18,900.00	0.00	0.00
01 01 01 2 9 6 1	REFACCIONES Y ACCESORIOS MENORES DE EQUIPO DE TRANSPORTE	647.00	-647.00	-647.00	0.00	0.00	0.00	0.00	0.00	0.00	0.00	18,900.00	18,900.00	0.00	0.00
01 01 01 3 0 0 0	SERVICIOS GENERALES	531,515.58	146,475.81	146,475.81	677,991.39	5,148.67	5,148.67	5,148.67	5,148.67	672,842.72	672,842.72	534,795.32	534,795.32	5,148.67	5,148.67
01 01 01 3 1 0 0	SERVICIOS BÁSICOS	253,337.02	-197,297.02	-197,297.02	56,040.00	0.00	0.00	0.00	0.00	56,040.00	56,040.00	56,040.00	56,040.00	0.00	0.00
01 01 01 3 1 1 0	ENERGÍA ELÉCTRICA	242,037.02	-195,359.02	-195,359.02	46,678.00	0.00	0.00	0.00	0.00	46,678.00	46,678.00	46,678.00	46,678.00	0.00	0.00
01 01 01 3 1 1 1	ENERGÍA ELÉCTRICA DE OFICINAS ADMINISTRATIVAS	54,916.66	-8,238.66	-8,238.66	46,678.00	0.00	0.00	0.00	0.00	46,678.00	46,678.00	46,678.00	46,678.00	0.00	0.00
01 01 01 3 1 1 2	ENERGÍA ELÉCTRICA DE ALUMBRADO PÚBLICO	187,120.36	-187,120.36	-187,120.36	0.00	0.00	0.00	0.00	0.00	0.00	0.00	0.00	0.00	0.00	0.00
01 01 01 3 1 4 0	TELEFONÍA TRADICIONAL	11,300.00	-1,938.00	-1,938.00	9,362.00	0.00	0.00	0.00	0.00	9,362.00	9,362.00	9,362.00	9,362.00	0.00	0.00
01 01 01 3 1 4 1	SERVICIO TELEFÓNICO CONVENCIONAL	11,300.00	-1,938.00	-1,938.00	9,362.00	0.00	0.00	0.00	0.00	9,362.00	9,362.00	9,362.00	9,362.00	0.00	0.00
01 01 01 3 1 7 0	SERVICIOS DE ACCESO A INTERNET REDES Y PROCESAMIENTO DE INFORMACIÓN	0.00	0.00	0.00	0.00	0.00	0.00	0.00	0.00	0.00	0.00	0.00	0.00	0.00	0.00
01 01 01 3 1 7 3	DISEÑO DE PÁGINAS WEB Y CORREO.	0.00	0.00	0.00	0.00	0.00	0.00	0.00	0.00	0.00	0.00	0.00	0.00	0.00	0.00
01 01 01 3 2 0 0	SERVICIOS DE ARRENDAMIENTO	14,538.00	17,181.00	17,181.00	31,719.00	0.00	0.00	0.00	0.00	31,719.00	31,719.00	38,853.00	38,853.00	0.00	0.00
01 01 01 3 2 2 0	ARRENDAMIENTO DE EDIFICIOS	11,000.00	-1,000.00	-1,000.00	10,000.00	0.00	0.00	0.00	0.00	10,000.00	10,000.00	10,000.00	10,000.00	0.00	0.00
01 01 01 3 2 2 3	ARRENDAMIENTO DE EDIFICIOS PARA OFICINAS	11,000.00	-1,000.00	-1,000.00	10,000.00	0.00	0.00	0.00	0.00	10,000.00	10,000.00	10,000.00	10,000.00	0.00	0.00
01 01 01 3 2 5 0	ARRENDAMIENTO DE EQUIPO DE TRANSPORTE	0.00	12,700.00	12,700.00	12,700.00	0.00	0.00	0.00	0.00	12,700.00	12,700.00	12,700.00	12,700.00	0.00	0.00
01 01 01 3 2 5 1	ARRENDAMIENTO DE EQUIPO DE TRANSPORTE TERRESTRE	0.00	12,700.00	12,700.00	12,700.00	0.00	0.00	0.00	0.00	12,700.00	12,700.00	12,700.00	12,700.00	0.00	0.00
01 01 01 3 2 9 0	OTROS ARRENDAMIENTOS	3,538.00	5,481.00	5,481.00	9,019.00	0.00	0.00	0.00	0.00	9,019.00	9,019.00	16,153.00	16,153.00	0.00	0.00
01 01 01 3 2 9 1	ARRENDAMIENTO DE MUEBLES PARA EVENTOS INCLUYE MANTELERÍA, LONAS Y CARPAS.	3,538.00	5,481.00	5,481.00	9,019.00	0.00	0.00	0.00	0.00	9,019.00	9,019.00	16,153.00	16,153.00	0.00	0.00
01 01 01 3 3 0 0	SERVICIOS PROFESIONALES, CIENTÍFICOS,	3,541.66	5.85	5.85	3,547.51	0.00	0.00	0.00	0.00	3,547.51	3,547.51	3,547.51	3,547.51	0.00	0.00




MUNICIPIO DE COQUIMATLAN, COL.
Sistema Integral de Contabilidad Gubernamental
ESTADO ANALITICO DEL EJERCICIO DEL PRESUPUESTO DE EGRESOS

DEL 1 DE JULIO AL 31 DE JULIO DE 2023

Análisis por: Fuente de Financiamiento -- Objeto del Gasto

Clave Presupuestaria	Descripción	Apr.	Jul-Jul	PrM	Jul-Jul	DpC	Jul-Jul	Dev	Jul-Jul	Pag	Jul-Jul	SEje	Jul-Jul
FF-OF-RF-Cap-Con-PGen-PEsp		Jul-Jul	Jul-Jul	Jul-Jul	Jul-Jul	Jul-Jul	Jul-Jul	Jul-Jul	Jul-Jul	Jul-Jul	Jul-Jul	Jul-Jul	Jul-Jul
01 01 01 3 3 1 0	TECNICOS Y OTROS SERVICIOS												
	SERVICIOS LEGALES, DE CONTABILIDAD, AUDITORIA Y RELACIONADOS	3,541.66	5.85	3,547.51	0.00	0.00	3,547.51	3,547.51	3,547.51	3,547.51	0.00	0.00	0.00
01 01 01 3 3 1 1	SERVICIOS LEGALES, NOTARIALES Y DE APOYO PARA TRÁMITES LEGALES.	0.00	0.00	0.00	0.00	0.00	0.00	0.00	0.00	0.00	0.00	0.00	0.00
01 01 01 3 3 1 2	SERVICIOS DE CONTABILIDAD, AUDITORIA Y ASESORIA CONTABLE Y FISCAL.	3,541.66	5.85	3,547.51	0.00	0.00	3,547.51	3,547.51	3,547.51	3,547.51	0.00	0.00	0.00
01 01 01 3 4 0 0	SERVICIOS FINANCIEROS, BANCARIOS Y COMERCIALES	3,200.00	283.70	3,483.70	-2.32	-2.32	3,486.02	3,486.02	3,486.02	3,486.02	-2.32	-2.32	-2.32
01 01 01 3 4 1 0	SERVICIOS FINANCIEROS Y BANCARIOS	3,200.00	283.70	3,483.70	-2.32	-2.32	3,486.02	3,486.02	3,486.02	3,486.02	-2.32	-2.32	-2.32
01 01 01 3 4 1 1	COMISIONES BANCARIAS	3,200.00	283.70	3,483.70	-2.32	-2.32	3,486.02	3,486.02	3,486.02	3,486.02	-2.32	-2.32	-2.32
01 01 01 3 4 5 0	SEGURO DE BIENES PATRIMONIALES	0.00	0.00	0.00	0.00	0.00	0.00	0.00	0.00	0.00	0.00	0.00	0.00
01 01 01 3 4 5 1	PRIMAS DE SEGUROS CONTRA ROBOS, INCENDIOS Y DEMAS RIESGOS Y CONTINGENCIAS.	0.00	0.00	0.00	0.00	0.00	0.00	0.00	0.00	0.00	0.00	0.00	0.00
01 01 01 3 5 0 0	SERVICIOS DE INSTALACION, REPARACION, MANTENIMIENTO Y CONSERVACION	209,374.98	304,470.71	513,845.69	5,150.99	5,150.99	508,694.70	508,694.70	369,313.30	5,150.99	5,150.99	5,150.99	5,150.99
01 01 01 3 5 1 0	CONSERVACIÓN Y MANTENIMIENTO MENOR DE INMUEBLES	120,816.66	170,490.64	291,307.30	0.00	0.00	291,307.30	291,307.30	160,517.30	0.00	0.00	0.00	0.00
01 01 01 3 5 1 1	CONSERVACIÓN Y MANTENIMIENTO MENOR DE EDIFICIOS	9,941.66	-130.07	9,811.59	0.00	0.00	9,811.59	9,811.59	23,291.59	0.00	0.00	0.00	0.00
01 01 01 3 5 1 3	CONSERVACIÓN Y MANTENIMIENTO MENOR DE ÁREAS VERDES	110,875.00	170,620.71	281,495.71	0.00	0.00	281,495.71	281,495.71	137,225.71	0.00	0.00	0.00	0.00
01 01 01 3 5 2 0	INSTALACIÓN, REPARACIÓN Y MANTENIMIENTO DE MOBILIARIO Y EQUIPO DE ADMINISTRACIÓN, EDUCACIONAL Y RECREATIVO	0.00	5,846.40	5,846.40	0.00	0.00	5,846.40	5,846.40	0.00	0.00	0.00	0.00	0.00
01 01 01 3 5 2 1	MANTENIMIENTO DE MOBILIARIO Y EQUIPO DE ADMINISTRACIÓN INCLUYE SEGURO	0.00	5,846.40	5,846.40	0.00	0.00	5,846.40	5,846.40	0.00	0.00	0.00	0.00	0.00
01 01 01 3 5 3 0	INSTALACIÓN, REPARACIÓN Y MANTENIMIENTO DE EQUIPO DE CÓMPUTO Y TECNOLOGÍA DE LA INFORMACIÓN	0.00	0.00	0.00	0.00	0.00	0.00	0.00	0.00	0.00	0.00	0.00	0.00
01 01 01 3 5 3 1	INSTALACIÓN, REPARACIÓN Y MANTENIMIENTO DE EQUIPOS DE CÓMPUTO INCLUYE PÓLIZA DE SEGURO	0.00	0.00	0.00	0.00	0.00	0.00	0.00	0.00	0.00	0.00	0.00	0.00
01 01 01 3 5 7 0	INSTALACIÓN, REPARACIÓN Y MANTENIMIENTO DE MAQUINARIA, OTROS EQUIPOS Y HERRAMIENTA	88,558.32	128,133.67	216,691.99	5,150.99	5,150.99	211,541.00	211,541.00	208,796.00	5,150.99	5,150.99	5,150.99	5,150.99
01 01 01 3 5 7 1	REPARACIÓN Y MANTENIMIENTO DE MAQUINARIA	8,816.66	113.34	8,930.00	0.00	0.00	8,930.00	8,930.00	8,930.00	0.00	0.00	0.00	0.00
01 01 01 3 5 7 2	REPARACIÓN Y MANTENIMIENTO DE VEHÍCULOS	79,741.66	128,020.33	207,761.99	5,150.99	5,150.99	202,611.00	202,611.00	199,866.00	5,150.99	5,150.99	5,150.99	5,150.99




MUNICIPIO DE COQUIMATLAN, COL.
Sistema Integral de Contabilidad Gubernamental
ESTADO ANALITICO DEL EJERCICIO DEL PRESUPUESTO DE EGRESOS

DEL 1 DE JULIO AL 31 DE JULIO DE 2023

Análisis por: Fuente de Financiamiento -- Objeto del Gasto

Clave Presupuestaria	Descripción	FF-OF-RF-Cap-Cont-PGen-PEsp	Apr Jul-Jul	Ayr Jul-Jul	PmM Jul-Jul	DpC Jul-Jul	Dev Jul-Jul	Pag Jul-Jul	SEje Jul-Jul
01 01 01 3 7 0 0	SERVICIOS DE TRASLADO Y VIATICOS		0.00	0.00	0.00	0.00	0.00	0.00	0.00
01 01 01 3 7 8 0	SERVICIOS INTEGRALES DE TRASLADO Y VIATICOS		0.00	0.00	0.00	0.00	0.00	0.00	0.00
01 01 01 3 7 8 1	OTROS SERVICIOS INTEGRALES DE TRASLADO Y VIATICOS		0.00	0.00	0.00	0.00	0.00	0.00	0.00
01 01 01 3 8 0 0	SERVICIOS OFICIALES	32,053.33	18,218.65	0.00	50,271.98	0.00	50,271.98	44,471.98	0.00
01 01 01 3 8 2 0	GASTOS DE ORDEN SOCIAL Y CULTURAL	32,053.33	18,218.65	0.00	50,271.98	0.00	50,271.98	44,471.98	0.00
01 01 01 3 8 2 2	GASTOS POR CELEBRACIÓN DE ACTOS DE ORDEN SOCIAL	32,053.33	18,218.65	0.00	50,271.98	0.00	50,271.98	44,471.98	0.00
01 01 01 3 8 4 0	EXPOSICIONES	0.00	0.00	0.00	0.00	0.00	0.00	0.00	0.00
01 01 01 3 8 4 1	INSTALACIÓN Y SOSTENIMIENTO DE EXPOSICIONES	0.00	0.00	0.00	0.00	0.00	0.00	0.00	0.00
01 01 01 3 9 0 0	OTROS SERVICIOS GENERALES	15,470.59	3,612.92	19,083.51	0.00	19,083.51	19,083.51	19,083.51	0.00
01 01 01 3 9 9 0	OTROS SERVICIOS GENERALES	15,470.59	3,612.92	19,083.51	0.00	19,083.51	19,083.51	19,083.51	0.00
01 01 01 3 9 9 1	OTROS SERVICIOS GENERALES	15,470.59	3,612.92	19,083.51	0.00	19,083.51	19,083.51	19,083.51	0.00
01 01 01 4 0 0 0	TRANSFERENCIAS, ASIGNACIONES, SUBSIDIOS Y OTRAS AYUDAS	1,490,084.50	-165,936.65	1,324,147.85	0.00	1,324,147.85	1,324,147.85	1,387,898.85	0.00
01 01 01 4 2 0 0	TRANSFERENCIAS AL RESTO DEL SECTOR PUBLICO	676,551.63	-27,441.69	649,109.94	0.00	649,109.94	649,109.94	710,360.94	0.00
01 01 01 4 2 4 0	TRANSFERENCIAS OTORGADAS A ENTIDADES FEDERATIVAS Y MUNICIPIOS	676,551.63	-27,441.69	649,109.94	0.00	649,109.94	649,109.94	710,360.94	0.00
01 01 01 4 4 0 0	AYUDAS SOCIALES	34,266.66	6,383.34	40,650.00	0.00	40,650.00	40,650.00	43,150.00	0.00
01 01 01 4 4 1 0	AYUDAS SOCIALES A PERSONAS	16,666.66	6,383.34	23,050.00	0.00	23,050.00	23,050.00	25,550.00	0.00
01 01 01 4 4 7 0	AYUDAS SOCIALES A ENTIDADES DE INTERÉS PÚBLICO	17,600.00	0.00	17,600.00	0.00	17,600.00	17,600.00	17,600.00	0.00
01 01 01 4 5 0 0	PENSIONES Y JUBILACIONES	779,266.21	-144,878.30	634,387.91	0.00	634,387.91	634,387.91	634,387.91	0.00
01 01 01 4 5 2 0	JUBILACIONES	779,266.21	-144,878.30	634,387.91	0.00	634,387.91	634,387.91	634,387.91	0.00
01 01 01 5 0 0 0	BIENES MUEBLES, INMUEBLES E INTANGIBLES	4,333.33	8,665.66	12,998.99	0.00	12,998.99	12,998.99	12,998.99	0.00
01 01 01 5 1 0 0	MOBILIARIO Y EQUIPO DE ADMINISTRACION	4,333.33	-4,333.33	0.00	0.00	0.00	0.00	0.00	0.00
01 01 01 5 1 5 0	EQUIPO DE CÓMPUTO Y DE TECNOLOGÍAS DE LA INFORMACIÓN	0.00	0.00	0.00	0.00	0.00	0.00	0.00	0.00
01 01 01 5 1 9 0	OTROS MOBILIARIOS Y EQUIPOS DE ADMINISTRACIÓN	4,333.33	-4,333.33	0.00	0.00	0.00	0.00	0.00	0.00
01 01 01 5 2 0 0	MOBILIARIO Y EQUIPO EDUCACIONAL Y RECREATIVO	0.00	12,998.99	12,998.99	0.00	12,998.99	12,998.99	12,998.99	0.00
01 01 01 5 2 3 0	CÁMARAS FOTOGRÁFICAS Y DE VIDEO	0.00	12,998.99	12,998.99	0.00	12,998.99	12,998.99	12,998.99	0.00
01 01 01 9 0 0 0	DEUDA PUBLICA	106,240.75	20,363.57	126,604.32	0.00	126,604.32	126,604.32	126,604.32	0.00
01 01 01 9 1 0 0	AMORTIZACION DE LA DEUDA PUBLICA	64,907.44	6,258.98	71,166.42	0.00	71,166.42	71,166.42	71,166.42	0.00
01 01 01 9 1 1 0	AMORTIZACIÓN DE LA DEUDA INTERNA CON	64,907.44	6,258.98	71,166.42	0.00	71,166.42	71,166.42	71,166.42	0.00




MUNICIPIO DE COQUIMATLAN, COL.
Sistema Integral de Contabilidad Gubernamental
ESTADO ANALITICO DEL EJERCICIO DEL PRESUPUESTO DE EGRESOS

DEL 1 DE JULIO AL 31 DE JULIO DE 2023

Análisis por: Fuente de Financiamiento -- Objeto del Gasto

Clave Presupuestaria	Descripción	Apr	Jul-Jul	AyR	Jul-Jul	PpM	Jul-Jul	DpC	Jul-Jul	Dev	Jul-Jul	Pag	Jul-Jul	SEje	Jul-Jul
FF-OF-RF-Cap-Con-PGen-PEsp															
	INSTITUCIONES DE CRÉDITO														
01 01 01	PRESTAMO BANOBRAS CREDITO NO. 7178	45,605.30	4,399.53	4,399.53	50,004.83	0.00	50,004.83	0.00	50,004.83	50,004.83	0.00	50,004.83	0.00	0.00	0.00
01 01 01	PRESTAMO BANOBRAS CREDITO NO. 7211	19,302.14	1,859.45	1,859.45	21,161.59	0.00	21,161.59	0.00	21,161.59	21,161.59	0.00	21,161.59	0.00	0.00	0.00
01 01 01	INTERESES DE LA DEUDA PUBLICA	41,333.31	14,104.59	14,104.59	55,437.90	0.00	55,437.90	0.00	55,437.90	55,437.90	0.00	55,437.90	0.00	0.00	0.00
01 01 01	INTERESES DE LA DEUDA INTERNA CON INSTITUCIONES DE CREDITO	41,333.31	14,104.59	14,104.59	55,437.90	0.00	55,437.90	0.00	55,437.90	55,437.90	0.00	55,437.90	0.00	0.00	0.00
01 01 01	GASTOS DE LA DEUDA PUBLICA	0.00	0.00	0.00	0.00	0.00	0.00	0.00	0.00	0.00	0.00	0.00	0.00	0.00	0.00
01 01 01	GASTOS DE LA DEUDA PÚBLICA EXTERNA	0.00	0.00	0.00	0.00	0.00	0.00	0.00	0.00	0.00	0.00	0.00	0.00	0.00	0.00
02	ETIQUETADO	5,393,633.24	-4,130,442.62	-4,130,442.62	1,263,190.62	1,263,190.62	1,970,209.01	-	1,970,209.01	1,997,154.63	-	1,997,154.63	-	-	-
02 05	RECURSOS FEDERALES	5,393,633.24	-4,130,442.62	-4,130,442.62	1,263,190.62	1,263,190.62	1,970,209.01	-	1,970,209.01	1,997,154.63	-	1,997,154.63	-	-	-
02 05 01	FONDO DE INFRAESTRUCTURA SOCIAL MUNICIPAL	4,000,000.00	-4,000,000.00	-4,000,000.00	0.00	0.00	707,018.39	-	707,018.39	707,018.39	-	707,018.39	-	-	-
02 05 01	INVERSION PUBLICA	4,000,000.00	-4,000,000.00	-4,000,000.00	0.00	0.00	707,018.39	-	707,018.39	707,018.39	-	707,018.39	-	-	-
02 05 01	OBRA PUBLICA EN BIENES DE DOMINIO PUBLICO	0.00	0.00	0.00	0.00	0.00	707,018.39	-	707,018.39	707,018.39	-	707,018.39	-	-	-
02 05 01	EDIFICACIÓN HABITACIONAL	0.00	0.00	0.00	0.00	0.00	0.00	-	0.00	0.00	0.00	0.00	0.00	0.00	0.00
02 05 01	AMPLIACIÓN DE VIVIENDA	0.00	0.00	0.00	0.00	0.00	0.00	-	0.00	0.00	0.00	0.00	0.00	0.00	0.00
02 05 01	CONSTRUCCIÓN DE OBRAS PARA EL ABASTECIMIENTO DE AGUA, PETRÓLEO, GAS, ELECTRICIDAD Y TELECOMUNICACIONES	0.00	0.00	0.00	0.00	0.00	0.00	-	0.00	0.00	0.00	0.00	0.00	0.00	0.00
02 05 01	CONSTRUCCIÓN DE OBRAS PARA EL ABASTECIMIENTO DE AGUA	0.00	0.00	0.00	0.00	0.00	0.00	-	0.00	0.00	0.00	0.00	0.00	0.00	0.00
02 05 01	DIVISIÓN DE TERRENOS Y CONSTRUCCIÓN DE OBRAS DE URBANIZACIÓN	0.00	0.00	0.00	0.00	0.00	667,568.11	-	667,568.11	667,568.11	-	667,568.11	-	-	-
02 05 01	CONSTRUCCIÓN DE OBRAS DE VIALIDADES	0.00	0.00	0.00	0.00	0.00	604,859.70	-	604,859.70	604,859.70	-	604,859.70	-	-	-
02 05 01	CONSTRUCCIÓN DE OBRAS DE DRENAJE Y ALCANTARILLADO	0.00	0.00	0.00	0.00	0.00	0.00	-	0.00	0.00	0.00	0.00	0.00	0.00	0.00
02 05 01	CONSTRUCCIÓN DE OBRAS DE BANQUETAS, RAMPAS Y MACHUELOS	0.00	0.00	0.00	0.00	0.00	0.00	-	0.00	0.00	0.00	0.00	0.00	0.00	0.00
02 05 01	CONSTRUCCION DE OBRAS DE ALUMBRADO PUBLICO	0.00	0.00	0.00	0.00	0.00	62,708.41	0.00	62,708.41	62,708.41	0.00	62,708.41	-62,708.41	-62,708.41	-62,708.41
02 05 01	CONSTRUCCIÓN DE OTRAS OBRAS DE URBANIZACIÓN	0.00	0.00	0.00	0.00	0.00	0.00	-	0.00	0.00	0.00	0.00	0.00	0.00	0.00
02 05 01	TRABAJOS DE ACABADOS EN EDIFICACIONES Y OTROS TRABAJOS ESPECIALIZADOS	0.00	0.00	0.00	0.00	0.00	0.00	0.00	0.00	0.00	0.00	0.00	0.00	0.00	0.00
02 05 01	UNIDADES DEPORTIVAS, PARQUES Y JARDINES	0.00	0.00	0.00	0.00	0.00	0.00	0.00	0.00	0.00	0.00	0.00	0.00	0.00	0.00
02 05 01	OBRA PUBLICA EN BIENES PROPIOS	4,000,000.00	-4,000,000.00	-4,000,000.00	0.00	0.00	0.00	0.00	0.00	0.00	0.00	0.00	0.00	0.00	0.00
02 05 01	DIVISIÓN DE TERRENOS Y CONSTRUCCIÓN DE OBRAS DE URBANIZACIÓN	4,000,000.00	-4,000,000.00	-4,000,000.00	0.00	0.00	0.00	0.00	0.00	0.00	0.00	0.00	0.00	0.00	0.00
02 05 01	CONSTRUCCIÓN DE OTRAS OBRAS DE URBANIZACIÓN	4,000,000.00	-4,000,000.00	-4,000,000.00	0.00	0.00	0.00	0.00	0.00	0.00	0.00	0.00	0.00	0.00	0.00




MUNICIPIO DE COQUIMATLAN, COL.
Sistema Integral de Contabilidad Gubernamental
ESTADO ANALITICO DEL EJERCICIO DEL PRESUPUESTO DE EGRESOS

DEL 1 DE JULIO AL 31 DE JULIO DE 2023

Análisis por: Fuente de Financiamiento -- Objeto del Gasto

Clave Presupuestaria	Descripción	FF-OF-RF-Cap-Com-PGen-PEsp	Apr Jul-Jul	AyR Jul-Jul	PmM Jul-Jul	DpC Jul-Jul	Dev Jul-Jul	Pag Jul-Jul	SEje Jul-Jul
URBANIZACIÓN									
02 05 01 6 3 0 0	PROYECTOS PRODUCTIVOS Y ACCIONES DE FOMENTO		0.00	0.00	0.00	0.00	0.00	0.00	0.00
02 05 01 6 3 2 0	EJECUCIÓN DE PROYECTOS PRODUCTIVOS NO INCLUIDOS EN CONCEPTOS ANTERIORES DE ESTE CAPÍTULO		0.00	0.00	0.00	0.00	0.00	0.00	0.00
02 05 02	FONDO DE FORTALECIMIENTO SOCIAL MUNICIPAL		1,393,633.24	-130,442.62	1,263,190.62	0.00	1,263,190.62	1,290,136.24	0.00
02 05 02 1 0 0 0	SERVICIOS PERSONALES		913,802.28	-110,853.22	802,949.06	0.00	802,949.06	802,949.06	0.00
02 05 02 1 1 0 0	REMUNERACIONES AL PERSONAL DE CARACTER PERMANENTE		671,076.75	-27,174.05	643,902.70	0.00	643,902.70	643,902.70	0.00
02 05 02 1 1 3 0	SUELDOS BASE AL PERSONAL PERMANENTE		671,076.75	-27,174.05	643,902.70	0.00	643,902.70	643,902.70	0.00
02 05 02 1 1 3 1	SUELDO		641,423.79	-18,111.34	623,312.45	0.00	623,312.45	623,312.45	0.00
02 05 02 1 1 3 3	QUINQUENIOS		29,652.96	-9,062.71	20,590.25	0.00	20,590.25	20,590.25	0.00
02 05 02 1 3 0 0	REMUNERACIONES ADICIONALES Y ESPECIALES		91,744.58	13,006.37	104,750.95	0.00	104,750.95	104,750.95	0.00
02 05 02 1 3 2 0	PRIMAS DE VACACIONES, DOMINICAL Y GRATIFICACIÓN DE FIN DE AÑO		0.00	7,982.85	7,982.85	0.00	7,982.85	7,982.85	0.00
02 05 02 1 3 2 1	PRIMA VACACIONAL		0.00	5,059.26	5,059.26	0.00	5,059.26	5,059.26	0.00
02 05 02 1 3 2 4	PRIMA DE ANTIGÜEDAD		0.00	0.00	0.00	0.00	0.00	0.00	0.00
02 05 02 1 3 2 5	AGUINALDO		0.00	2,923.59	2,923.59	0.00	2,923.59	2,923.59	0.00
02 05 02 1 3 2 6	CANASTA NAVIDEÑA		0.00	0.00	0.00	0.00	0.00	0.00	0.00
02 05 02 1 3 2 7	CUESTA ENERO		0.00	0.00	0.00	0.00	0.00	0.00	0.00
02 05 02 1 3 2 9	AYUDA FIN DE AÑO		0.00	0.00	0.00	0.00	0.00	0.00	0.00
02 05 02 1 3 2 10	BONO DIA DEL POLICIA		0.00	0.00	0.00	0.00	0.00	0.00	0.00
02 05 02 1 3 4 0	COMPENSACIONES		91,744.58	5,023.52	96,768.10	0.00	96,768.10	96,768.10	0.00
02 05 02 1 3 4 1	COMPENSACIONES		91,744.58	5,023.52	96,768.10	0.00	96,768.10	96,768.10	0.00
02 05 02 1 4 0 0	SEGURIDAD SOCIAL		73,331.95	-73,331.95	0.00	0.00	0.00	0.00	0.00
02 05 02 1 4 1 0	APORTACIONES DE SEGURIDAD SOCIAL		73,331.95	-73,331.95	0.00	0.00	0.00	0.00	0.00
02 05 02 1 4 1 1	CUOTAS AL IMSS		73,331.95	-73,331.95	0.00	0.00	0.00	0.00	0.00
02 05 02 1 5 0 0	OTRAS PRESTACIONES SOCIALES Y ECONOMICAS		77,649.00	-23,353.59	54,295.41	0.00	54,295.41	54,295.41	0.00
02 05 02 1 5 4 0	PRESTACIONES CONTRACTUALES		77,649.00	-23,353.59	54,295.41	0.00	54,295.41	54,295.41	0.00
02 05 02 1 5 4 32	BONO DIA DE LA MADRE		0.00	0.00	0.00	0.00	0.00	0.00	0.00
02 05 02 1 5 4 35	BONO DIA DEL PADRE		0.00	0.00	0.00	0.00	0.00	0.00	0.00
02 05 02 1 5 4 46	CANASTA BÁSICA		77,649.00	-23,353.59	54,295.41	0.00	54,295.41	54,295.41	0.00
02 05 02 2 0 0 0	MATERIALES Y SUMINISTROS		161,368.00	-3,112.56	158,255.44	0.00	158,255.44	177,826.86	0.00
02 05 02 2 1 0 0	MATERIALES DE ADMINISTRACION, EMISION DE DOCUMENTOS Y ARTICULOS OFICIALES		4,700.00	1,365.20	6,065.20	0.00	6,065.20	2,175.00	0.00
02 05 02 2 1 1 0	MATERIALES, ÚTILES Y EQUIPOS MENORES DE		4,700.00	1,365.20	6,065.20	0.00	6,065.20	2,175.00	0.00




MUNICIPIO DE COQUIMATLAN, COL.
Sistema Integral de Contabilidad Gubernamental
ESTADO ANALITICO DEL EJERCICIO DEL PRESUPUESTO DE EGRESOS

DEL 1 DE JULIO AL 31 DE JULIO DE 2023

Análisis por: Fuente de Financiamiento -- Objeto del Gasto

Clave Presupuestaria	Descripción	Apr	Jul-Jul	Ayr	Jul-Jul	PrM	Jul-Jul	DpC	Jul-Jul	Dev	Jul-Jul	Pag	Jul-Jul	SEje	Jul-Jul
FF-OF-RF-Cap-Con-PGen-PEsp															
02 05 02	2 1 1 1	OFICINA													
02 05 02	2 1 1 1	MATERIAL Y ÚTILES DE OFICINA	4,700.00	1,365.20	6,065.20	6,065.20	0.00	0.00	6,065.20	0.00	2,175.00	2,175.00	0.00	0.00	
02 05 02	2 6 0 0	COMBUSTIBLES, LUBRICANTES Y ADITIVOS	148,000.00	3,875.13	151,875.13	151,875.13	0.00	0.00	151,875.13	0.00	175,336.75	175,336.75	0.00	0.00	
02 05 02	2 6 1 0	COMBUSTIBLES, LUBRICANTES Y ADITIVOS	148,000.00	3,875.13	151,875.13	151,875.13	0.00	0.00	151,875.13	0.00	175,336.75	175,336.75	0.00	0.00	
02 05 02	2 6 1 1	GASOLINA	148,000.00	3,875.13	151,875.13	151,875.13	0.00	0.00	151,875.13	0.00	175,336.75	175,336.75	0.00	0.00	
02 05 02	2 7 0 0	VESTUARIO, BLANCOS, PRENDAS DE PROTECCION Y ARTICULOS DEPORTIVOS	0.00	0.00	0.00	0.00	0.00	0.00	0.00	0.00	0.00	0.00	0.00	0.00	
02 05 02	2 7 1 0	VESTUARIO Y UNIFORMES	0.00	0.00	0.00	0.00	0.00	0.00	0.00	0.00	0.00	0.00	0.00	0.00	
02 05 02	2 7 1 1	UNIFORMES	0.00	0.00	0.00	0.00	0.00	0.00	0.00	0.00	0.00	0.00	0.00	0.00	
02 05 02	2 8 0 0	MATERIALES Y SUMINISTROS PARA SEGURIDAD	8,668.00	-8,352.89	315.11	315.11	0.00	0.00	315.11	0.00	315.11	315.11	0.00	0.00	
02 05 02	2 8 2 0	MATERIALES DE SEGURIDAD PÚBLICA	8,668.00	-8,352.89	315.11	315.11	0.00	0.00	315.11	0.00	315.11	315.11	0.00	0.00	
02 05 02	2 8 2 2	OTROS MATERIALES DE SEGURIDAD PÚBLICA	8,668.00	-8,352.89	315.11	315.11	0.00	0.00	315.11	0.00	315.11	315.11	0.00	0.00	
02 05 02	3 0 0 0	SERVICIOS GENERALES	318,462.96	-16,476.84	301,986.12	301,986.12	0.00	0.00	301,986.12	0.00	309,360.32	309,360.32	0.00	0.00	
02 05 02	3 1 0 0	SERVICIOS BÁSICOS	287,546.30	6,654.82	294,201.12	294,201.12	0.00	0.00	294,201.12	0.00	294,201.12	294,201.12	0.00	0.00	
02 05 02	3 1 1 0	ENERGÍA ELÉCTRICA	196,212.97	67,967.05	264,180.02	264,180.02	0.00	0.00	264,180.02	0.00	264,180.02	264,180.02	0.00	0.00	
02 05 02	3 1 1 2	ENERGÍA ELÉCTRICA DE ALUMBRADO PÚBLICO	196,212.97	67,967.05	264,180.02	264,180.02	0.00	0.00	264,180.02	0.00	264,180.02	264,180.02	0.00	0.00	
02 05 02	3 1 4 0	TELEFONÍA TRADICIONAL	8,000.00	-871.00	7,129.00	7,129.00	0.00	0.00	7,129.00	0.00	7,129.00	7,129.00	0.00	0.00	
02 05 02	3 1 4 1	SERVICIO TELEFÓNICO CONVENCIONAL	8,000.00	-871.00	7,129.00	7,129.00	0.00	0.00	7,129.00	0.00	7,129.00	7,129.00	0.00	0.00	
02 05 02	3 1 7 0	SERVICIO DE ACCESO A INTERNET REDES Y PROCESAMIENTO DE INFORMACIÓN	83,333.33	-60,441.23	22,892.10	22,892.10	0.00	0.00	22,892.10	0.00	22,892.10	22,892.10	0.00	0.00	
02 05 02	3 1 7 5	MANEJO Y ADMINISTRACIÓN DE SERVIDORES	83,333.33	-60,441.23	22,892.10	22,892.10	0.00	0.00	22,892.10	0.00	22,892.10	22,892.10	0.00	0.00	
02 05 02	3 1 9 0	SERVICIOS INTEGRALES Y OTROS SERVICIOS	0.00	0.00	0.00	0.00	0.00	0.00	0.00	0.00	0.00	0.00	0.00	0.00	
02 05 02	3 1 9 3	SERVICIOS DE RADIOCOMUNICACIÓN	0.00	0.00	0.00	0.00	0.00	0.00	0.00	0.00	0.00	0.00	0.00	0.00	
02 05 02	3 5 0 0	SERVICIOS DE INSTALACION, REPARACION, MANTENIMIENTO Y CONSERVACION	25,916.66	-18,131.66	7,785.00	7,785.00	0.00	0.00	7,785.00	0.00	15,159.20	15,159.20	0.00	0.00	
02 05 02	3 5 1 0	CONSERVACIÓN Y MANTENIMIENTO MENOR DE INMUEBLES	0.00	0.00	0.00	0.00	0.00	0.00	0.00	0.00	5,380.00	5,380.00	0.00	0.00	
02 05 02	3 5 1 1	CONSERVACIÓN Y MANTENIMIENTO MENOR DE EDIFICIOS	0.00	0.00	0.00	0.00	0.00	0.00	0.00	0.00	5,380.00	5,380.00	0.00	0.00	
02 05 02	3 5 2 0	INSTALACIÓN, REPARACIÓN Y MANTENIMIENTO DE MOBILIARIO Y EQUIPO DE ADMINISTRACIÓN, EDUCACIONAL Y RECREATIVO	916.66	-214.86	701.80	701.80	0.00	0.00	701.80	0.00	701.80	701.80	0.00	0.00	
02 05 02	3 5 2 1	MANTENIMIENTO DE MOBILIARIO Y EQUIPO DE ADMINISTRACIÓN INCLUYE SEGURO	916.66	-214.86	701.80	701.80	0.00	0.00	701.80	0.00	701.80	701.80	0.00	0.00	
02 05 02	3 5 7 0	INSTALACIÓN, REPARACIÓN Y MANTENIMIENTO DE MAQUINARIA, OTROS EQUIPOS Y HERRAMIENTA	25,000.00	-17,916.80	7,083.20	7,083.20	0.00	0.00	7,083.20	0.00	9,779.20	9,779.20	0.00	0.00	
02 05 02	3 5 7 2	REPARACIÓN Y MANTENIMIENTO DE VEHÍCULOS	25,000.00	-17,916.80	7,083.20	7,083.20	0.00	0.00	7,083.20	0.00	9,779.20	9,779.20	0.00	0.00	




MUNICIPIO DE COQUIMATLAN, COL.
Sistema Integral de Contabilidad Gubernamental
ESTADO ANALITICO DEL EJERCICIO DEL PRESUPUESTO DE EGRESOS

DEL 1 DE JULIO AL 31 DE JULIO DE 2023

Análisis por: Fuente de Financiamiento -- Objeto del Gasto

Clave Presupuestaria	Descripción	Apr Jul-Jul	AyR Jul-Jul	PrM Jul-Jul	DpC Jul-Jul	Dev Jul-Jul	Pag Jul-Jul	SEje Jul-Jul
FF-OF-RF-Cap-Com-PGén-PEsp								
02 05 02 3 8 0 0	SERVICIOS OFICIALES	5,000.00	-5,000.00	0.00	0.00	0.00	0.00	0.00
02 05 02 3 8 2 0	GASTOS DE ORDEN SOCIAL Y CULTURAL	5,000.00	-5,000.00	0.00	0.00	0.00	0.00	0.00
02 05 02 3 8 2 3	GASTOS POR CELEBRACIÓN DE ACTOS DE ORDEN CULTURAL	5,000.00	-5,000.00	0.00	0.00	0.00	0.00	0.00
02 05 02 3 9 0 0	OTROS SERVICIOS GENERALES	0.00	0.00	0.00	0.00	0.00	0.00	0.00
02 05 02 3 9 9 0	OTROS SERVICIOS GENERALES	0.00	0.00	0.00	0.00	0.00	0.00	0.00
02 05 02 3 9 9 1	OTROS SERVICIOS GENERALES	0.00	0.00	0.00	0.00	0.00	0.00	0.00
02 05 02 5 0 0 0	BIENES MUEBLES, INMUEBLES E INTANGIBLES	0.00	0.00	0.00	0.00	0.00	0.00	0.00
02 05 02 5 1 0 0	MOBILIARIO Y EQUIPO DE ADMINISTRACION	0.00	0.00	0.00	0.00	0.00	0.00	0.00
02 05 02 5 1 9 0	OTROS MOBILIARIOS Y EQUIPOS DE ADMINISTRACIÓN	0.00	0.00	0.00	0.00	0.00	0.00	0.00
02 05 06	PROGRAMA PROAGUA URBANO	0.00	0.00	0.00	0.00	0.00	0.00	0.00
02 05 06 6 0 0 0	INVERSION PUBLICA	0.00	0.00	0.00	0.00	0.00	0.00	0.00
02 05 06 6 1 0 0	OBRA PUBLICA EN BIENES DE DOMINIO PUBLICO	0.00	0.00	0.00	0.00	0.00	0.00	0.00
02 05 06 6 1 4 0	DIVISION DE TERRENOS Y CONSTRUCCIÓN DE OBRAS DE URBANIZACIÓN	0.00	0.00	0.00	0.00	0.00	0.00	0.00
02 05 06 6 1 4 3	CONSTRUCCIÓN DE OBRAS DE DRENAJE Y ALCANTARILLADO	0.00	0.00	0.00	0.00	0.00	0.00	0.00

TOTAL DEL GASTO: 11,904,552.52 -3,848,418.04 8,056,134.48 -3,870.87 8,758,004.20 8,187,880.35 -701,869.72




MUNICIPIO DE COQUIMATLAN, COL.
Sistema Integral de Contabilidad Gubernamental
ESTADO ANALITICO DEL EJERCICIO DEL PRESUPUESTO DE EGRESOS

DEL 1 DE ENERO AL 31 DE JULIO DE 2023

Análisis por: Fuente de Financiamiento -- Objeto del Gasto

Clave Presupuestaria	Descripción	Apr	Ene-Jul	AyR	Ene-Jul	PrM	Ene-Jul	DpC	Ene-Jul	Dev	Ene-Jul	Pag	Ene-Jul	SEje	Ene-Jul
FF-OF-RE-Cap-Con-PGen-PEsp															
01	NO ETIQUETADO	47,451,999.04	-4,327,574.51	43,124,424.53	5,156.99	43,119,267.54	42,125,922.72	5,156.99	43,119,267.54	42,125,922.72	5,156.99	42,125,922.72	5,156.99	5,156.99	5,156.99
01 01	RECURSOS FISCALES	47,451,999.04	-4,327,574.51	43,124,424.53	5,156.99	43,119,267.54	42,125,922.72	5,156.99	43,119,267.54	42,125,922.72	5,156.99	42,125,922.72	5,156.99	5,156.99	5,156.99
01 01 01	RECURSOS PROPIOS	47,451,999.04	-4,327,574.51	43,124,424.53	5,156.99	43,119,267.54	42,125,922.72	5,156.99	43,119,267.54	42,125,922.72	5,156.99	42,125,922.72	5,156.99	5,156.99	5,156.99
01 01 01 0	SERVICIOS PERSONALES	29,156,301.79	-2,921,009.21	26,235,292.58	0.00	26,235,292.58	25,730,615.22	0.00	26,235,292.58	25,730,615.22	0.00	25,730,615.22	0.00	0.00	0.00
01 01 01 1	REMUNERACIONES AL PERSONAL DE CARACTER PERMANENTE	14,270,407.84	-1,284,271.34	12,986,136.50	0.00	12,986,136.50	12,986,136.50	0.00	12,986,136.50	12,986,136.50	0.00	12,986,136.50	0.00	0.00	0.00
01 01 01 1 2	HABERES	697,316.62	-697,316.62	0.00	0.00	0.00	0.00	0.00	0.00	0.00	0.00	0.00	0.00	0.00	0.00
01 01 01 1 3	SUELDOS BASE AL PERSONAL PERMANENTE	13,573,091.22	-586,954.72	12,986,136.50	0.00	12,986,136.50	12,986,136.50	0.00	12,986,136.50	12,986,136.50	0.00	12,986,136.50	0.00	0.00	0.00
01 01 01 1 3 1	SUELDO	9,522,886.95	-234,912.98	9,287,973.97	0.00	9,287,973.97	9,287,973.97	0.00	9,287,973.97	9,287,973.97	0.00	9,287,973.97	0.00	0.00	0.00
01 01 01 1 3 2	SOBRE SUELDO	2,991,409.31	-276,621.15	2,714,788.16	0.00	2,714,788.16	2,714,788.16	0.00	2,714,788.16	2,714,788.16	0.00	2,714,788.16	0.00	0.00	0.00
01 01 01 1 3 3	QUINQUENIOS	1,058,794.96	-75,420.59	983,374.37	0.00	983,374.37	983,374.37	0.00	983,374.37	983,374.37	0.00	983,374.37	0.00	0.00	0.00
01 01 01 1 3 0	REMUNERACIONES ADICIONALES Y ESPECIALES	1,964,918.11	262,491.14	2,227,409.25	0.00	2,227,409.25	2,227,409.25	0.00	2,227,409.25	2,227,409.25	0.00	2,227,409.25	0.00	0.00	0.00
01 01 01 1 3 1	PRIMAS POR AÑOS DE SERVICIOS EFECTIVOS	0.00	345,909.96	345,909.96	0.00	345,909.96	345,909.96	0.00	345,909.96	345,909.96	0.00	345,909.96	0.00	0.00	0.00
01 01 01 1 3 2	PRIMAS DE VACACIONES, DOMINICAL Y GRATIFICACIÓN DE FIN DE AÑO	383,475.61	1,775.28	385,250.89	0.00	385,250.89	385,250.89	0.00	385,250.89	385,250.89	0.00	385,250.89	0.00	0.00	0.00
01 01 01 1 3 2 1	PRIMA VACACIONAL	331,475.61	-66,090.47	265,385.14	0.00	265,385.14	265,385.14	0.00	265,385.14	265,385.14	0.00	265,385.14	0.00	0.00	0.00
01 01 01 1 3 2 3	PRIMA DE RIESGO	52,000.00	4,000.00	56,000.00	0.00	56,000.00	56,000.00	0.00	56,000.00	56,000.00	0.00	56,000.00	0.00	0.00	0.00
01 01 01 1 3 2 5	AGUINALDO	0.00	63,865.75	63,865.75	0.00	63,865.75	63,865.75	0.00	63,865.75	63,865.75	0.00	63,865.75	0.00	0.00	0.00
01 01 01 1 3 2 6	CANASTA NAVIDEÑA	0.00	0.00	0.00	0.00	0.00	0.00	0.00	0.00	0.00	0.00	0.00	0.00	0.00	0.00
01 01 01 1 3 2 7	CUESTA ENERO	0.00	0.00	0.00	0.00	0.00	0.00	0.00	0.00	0.00	0.00	0.00	0.00	0.00	0.00
01 01 01 1 3 2 9	AYUDA FIN DE AÑO	0.00	0.00	0.00	0.00	0.00	0.00	0.00	0.00	0.00	0.00	0.00	0.00	0.00	0.00
01 01 01 1 3 4 0	COMPENSACIONES	1,581,442.50	-85,194.10	1,496,248.40	0.00	1,496,248.40	1,496,248.40	0.00	1,496,248.40	1,496,248.40	0.00	1,496,248.40	0.00	0.00	0.00
01 01 01 1 3 4 1	COMPENSACIONES	1,581,442.50	-85,194.10	1,496,248.40	0.00	1,496,248.40	1,496,248.40	0.00	1,496,248.40	1,496,248.40	0.00	1,496,248.40	0.00	0.00	0.00
01 01 01 1 3 4 2	ESTÍMULOS ESPECIALES	0.00	0.00	0.00	0.00	0.00	0.00	0.00	0.00	0.00	0.00	0.00	0.00	0.00	0.00
01 01 01 1 4 0 0	SEGURIDAD SOCIAL	2,328,625.88	-800,420.71	1,528,205.17	0.00	1,528,205.17	1,299,422.84	0.00	1,528,205.17	1,299,422.84	0.00	1,299,422.84	0.00	0.00	0.00
01 01 01 1 4 1 0	APORTACIONES DE SEGURIDAD SOCIAL	2,328,625.88	-800,420.71	1,528,205.17	0.00	1,528,205.17	1,299,422.84	0.00	1,528,205.17	1,299,422.84	0.00	1,299,422.84	0.00	0.00	0.00
01 01 01 1 4 1 1	CUOTAS AL IMSS	2,007,049.94	-757,299.52	1,249,750.42	0.00	1,249,750.42	1,020,968.09	0.00	1,249,750.42	1,020,968.09	0.00	1,020,968.09	0.00	0.00	0.00
01 01 01 1 4 1 2	PREVISIÓN SOCIAL MÚLTIPLE	321,575.94	-43,121.19	278,454.75	0.00	278,454.75	278,454.75	0.00	278,454.75	278,454.75	0.00	278,454.75	0.00	0.00	0.00
01 01 01 1 5 0 0	OTRAS PRESTACIONES SOCIALES Y ECONOMICAS	9,403,967.80	-1,098,808.30	8,305,159.50	0.00	8,305,159.50	8,029,264.47	0.00	8,305,159.50	8,029,264.47	0.00	8,029,264.47	0.00	0.00	0.00
01 01 01 1 5 1 0	CUOTAS PARA EL FONDO DE AHORRO Y FONDO DE TRABAJO	5,346,958.03	-830,846.76	4,516,111.27	0.00	4,516,111.27	4,240,216.24	0.00	4,516,111.27	4,240,216.24	0.00	4,240,216.24	0.00	0.00	0.00
01 01 01 1 5 1 1	FONDO DE AHORRO	346,420.08	-30,853.97	315,566.11	0.00	315,566.11	315,566.11	0.00	315,566.11	315,566.11	0.00	315,566.11	0.00	0.00	0.00
01 01 01 1 5 1 2	FONDO DE PENSIONES	4,900,537.95	-1,411,145.68	3,489,392.27	0.00	3,489,392.27	3,213,497.24	0.00	3,489,392.27	3,213,497.24	0.00	3,213,497.24	0.00	0.00	0.00
01 01 01 1 5 1 3	LAUDOS	100,000.00	611,152.89	711,152.89	0.00	711,152.89	711,152.89	0.00	711,152.89	711,152.89	0.00	711,152.89	0.00	0.00	0.00
01 01 01 1 5 4 0	PRESTACIONES CONTRACTUALES	4,057,009.77	-267,961.54	3,789,048.23	0.00	3,789,048.23	3,789,048.23	0.00	3,789,048.23	3,789,048.23	0.00	3,789,048.23	0.00	0.00	0.00
01 01 01 1 5 4 3	APOYO PARA ADQUISICIÓN DE LENTES	0.00	2,025.15	2,025.15	0.00	2,025.15	2,025.15	0.00	2,025.15	2,025.15	0.00	2,025.15	0.00	0.00	0.00




MUNICIPIO DE COQUIMATLAN, COL.
Sistema Integral de Contabilidad Gubernamental
ESTADO ANALITICO DEL EJERCICIO DEL PRESUPUESTO DE EGRESOS

DEL 1 DE ENERO AL 31 DE JULIO DE 2023

Análisis por: Fuente de Financiamiento -- Objeto del Gasto

Clave Presupuestaria	Descripción	Apr	Ene-Jul	AyR	Ene-Jul	PrM	Ene-Jul	DpC	Ene-Jul	Dev	Ene-Jul	Pag	Ene-Jul	SEJe	Ene-Jul
FF-OF-RF-Cap-Con-pGen-PEsp															
01 01 01 1 5 4 9	AYUDA DE TRANSPORTE	629,244.07	-123,940.46		505,303.61	0.00	505,303.61		0.00	505,303.61	505,303.61	505,303.61	505,303.61	0.00	0.00
01 01 01 1 5 4 10	AYUDA PARA REVITA	491,821.26	-65,946.63		425,874.63	0.00	425,874.63		0.00	425,874.63	425,874.63	425,874.63	425,874.63	0.00	0.00
01 01 01 1 5 4 13	AYUDA PARA ÚTILES ESCOLARES	0.00	0.00		0.00	0.00	0.00		0.00	0.00	0.00	0.00	0.00	0.00	0.00
01 01 01 1 5 4 16	BECA MÉDICA ANUAL	800.00	13,000.00		13,800.00	0.00	13,800.00		0.00	13,800.00	13,800.00	13,800.00	13,800.00	0.00	0.00
01 01 01 1 5 4 17	BECAS	204,907.28	29,877.44		234,784.72	0.00	234,784.72		0.00	234,784.72	234,784.72	234,784.72	234,784.72	0.00	0.00
01 01 01 1 5 4 24	BONO DE ASISTENCIA PERFECTA	917,005.65	-51,726.04		865,279.61	0.00	865,279.61		0.00	865,279.61	865,279.61	865,279.61	865,279.61	0.00	0.00
01 01 01 1 5 4 25	BONO DE CUMPLEAÑOS	30,800.00	2,800.00		33,600.00	0.00	33,600.00		0.00	33,600.00	33,600.00	33,600.00	33,600.00	0.00	0.00
01 01 01 1 5 4 27	BONO DE JUBILACIÓN Y RETIRO	0.00	74,747.58		74,747.58	0.00	74,747.58		0.00	74,747.58	74,747.58	74,747.58	74,747.58	0.00	0.00
01 01 01 1 5 4 29	BONO DE LA SECRETARIA	13,622.40	-3,405.60		10,216.80	0.00	10,216.80		0.00	10,216.80	10,216.80	10,216.80	10,216.80	0.00	0.00
01 01 01 1 5 4 31	BONO DEL BURÓCRATA	0.00	0.00		0.00	0.00	0.00		0.00	0.00	0.00	0.00	0.00	0.00	0.00
01 01 01 1 5 4 32	BONO DIA DE LA MADRE	39,521.82	-3,436.68		36,085.14	0.00	36,085.14		0.00	36,085.14	36,085.14	36,085.14	36,085.14	0.00	0.00
01 01 01 1 5 4 34	BONO DIA DEL BIBLIOTECARIO	1,873.55	1,124.13		2,997.68	0.00	2,997.68		0.00	2,997.68	2,997.68	2,997.68	2,997.68	0.00	0.00
01 01 01 1 5 4 35	BONO DIA DEL PADRE	60,141.90	-8,591.70		51,550.20	0.00	51,550.20		0.00	51,550.20	51,550.20	51,550.20	51,550.20	0.00	0.00
01 01 01 1 5 4 36	BONO ECONÓMICO PARA LA FERIA	0.00	0.00		0.00	0.00	0.00		0.00	0.00	0.00	0.00	0.00	0.00	0.00
01 01 01 1 5 4 39	BONO EXTRAORDINARIO ANUAL	6,440.72	104,661.70		111,102.42	0.00	111,102.42		0.00	111,102.42	111,102.42	111,102.42	111,102.42	0.00	0.00
01 01 01 1 5 4 40	BONO PARA CAPACITACIÓN	0.00	0.00		0.00	0.00	0.00		0.00	0.00	0.00	0.00	0.00	0.00	0.00
01 01 01 1 5 4 41	BONO PERSONAL DE CAMPO	14,400.00	-2,400.00		12,000.00	0.00	12,000.00		0.00	12,000.00	12,000.00	12,000.00	12,000.00	0.00	0.00
01 01 01 1 5 4 42	BONO PRODUCTIVIDAD	387,087.30	-81,374.61		305,712.69	0.00	305,712.69		0.00	305,712.69	305,712.69	305,712.69	305,712.69	0.00	0.00
01 01 01 1 5 4 44	BONO SINDICAL	310,506.74	-41,590.47		268,916.27	0.00	268,916.27		0.00	268,916.27	268,916.27	268,916.27	268,916.27	0.00	0.00
01 01 01 1 5 4 45	BONO NAVIDEÑO	0.00	0.00		0.00	0.00	0.00		0.00	0.00	0.00	0.00	0.00	0.00	0.00
01 01 01 1 5 4 46	CANASTA BÁSICA	917,104.37	-112,195.22		804,909.15	0.00	804,909.15		0.00	804,909.15	804,909.15	804,909.15	804,909.15	0.00	0.00
01 01 01 1 5 4 54	GUARDERIA	5,717.13	2,264.03		7,981.16	0.00	7,981.16		0.00	7,981.16	7,981.16	7,981.16	7,981.16	0.00	0.00
01 01 01 1 5 4 58	BONO DE NIVELACION FAMILIAR	26,015.58	-3,854.16		22,161.42	0.00	22,161.42		0.00	22,161.42	22,161.42	22,161.42	22,161.42	0.00	0.00
01 01 01 1 7 0 0	PAGO DE ESTÍMULOS A SERVIDORES PUBLICOS	1,188,382.16	0.00		1,188,382.16	0.00	1,188,382.16		0.00	1,188,382.16	1,188,382.16	1,188,382.16	1,188,382.16	0.00	0.00
01 01 01 1 7 1 0	ESTÍMULOS	1,188,382.16	0.00		1,188,382.16	0.00	1,188,382.16		0.00	1,188,382.16	1,188,382.16	1,188,382.16	1,188,382.16	0.00	0.00
01 01 01 1 7 1 2	GASTOS DE REPRESENTACIÓN	1,188,382.16	0.00		1,188,382.16	0.00	1,188,382.16		0.00	1,188,382.16	1,188,382.16	1,188,382.16	1,188,382.16	0.00	0.00
01 01 01 2 0 0 0	MATERIALES Y SUMINISTROS	1,951,233.64	-255,162.29		1,696,071.35	6.00	1,696,071.35		6.00	1,696,065.35	1,567,276.55	1,567,276.55	1,567,276.55	6.00	6.00
01 01 01 2 1 0 0	MATERIALES DE ADMINISTRACION, EMISION DE DOCUMENTOS Y ARTICULOS OFICIALES	233,122.85	43,580.56		276,703.41	0.00	276,703.41		0.00	276,703.41	276,703.41	276,703.41	276,703.41	0.00	0.00
01 01 01 2 1 1 0	MATERIALES, ÚTILES Y EQUIPOS MENORES DE OFICINA	233,122.85	13,952.29		247,075.14	0.00	247,075.14		0.00	247,075.14	247,075.14	247,075.14	247,075.14	0.00	0.00
01 01 01 2 1 1 1	MATERIAL Y ÚTILES DE OFICINA	110,262.06	22,593.70		132,855.76	0.00	132,855.76		0.00	132,855.76	132,855.76	132,855.76	132,855.76	0.00	0.00
01 01 01 2 1 1 2	MATERIAL DE LIMPIEZA	36,458.31	5,212.15		41,670.46	0.00	41,670.46		0.00	41,670.46	41,670.46	41,670.46	41,670.46	0.00	0.00
01 01 01 2 1 1 3	MATERIAL DE IMPRESIÓN Y REPRODUCCIÓN	17,500.00	-3,375.76		14,124.24	0.00	14,124.24		0.00	14,124.24	14,124.24	14,124.24	14,124.24	0.00	0.00
01 01 01 2 1 1 4	MATERIAL Y ÚTILES DE IMPRESIÓN	68,902.48	-10,477.80		58,424.68	0.00	58,424.68		0.00	58,424.68	58,424.68	58,424.68	58,424.68	0.00	0.00
01 01 01 2 1 5 0	MATERIAL IMPRESO E INFORMACIÓN DIGITAL	0.00	16,380.69		16,380.69	0.00	16,380.69		0.00	16,380.69	16,380.69	16,380.69	16,380.69	0.00	0.00
01 01 01 2 1 5 1	MATERIAL IMPRESO.	0.00	7,380.69		7,380.69	0.00	7,380.69		0.00	7,380.69	7,380.69	7,380.69	7,380.69	0.00	0.00




MUNICIPIO DE COQUIMATLAN, COL.
Sistema Integral de Contabilidad Gubernamental
ESTADO ANALITICO DEL EJERCICIO DEL PRESUPUESTO DE EGRESOS

DEL 1 DE ENERO AL 31 DE JULIO DE 2023

Análisis por: Fuente de Financiamiento -- Objeto del Gasto

Clave Presupuestaria	Descripción	Apr	Ene-Jul	Ayr	Ene-Jul	PrtM	Ene-Jul	DpC	Ene-Jul	Dev	Ene-Jul	Pag	Ene-Jul	SEje	Ene-Jul
FF-OF-RF-Cap-Con-PGen-PEsp															
01 01 01 2 1 5 2	MATERIAL AUDITIVUAL	0.00	9,000.00	0.00	9,000.00	0.00	9,000.00	0.00	9,000.00	0.00	9,000.00	9,000.00	9,000.00	0.00	0.00
01 01 01 2 1 6 0	MATERIAL DE LIMPIEZA	0.00	13,247.58	0.00	13,247.58	0.00	13,247.58	0.00	13,247.58	0.00	13,247.58	13,247.58	8,279.88	0.00	0.00
01 01 01 2 1 6 1	MATERIAL PARA ASEO, LIMPIEZA E HIGIENE	0.00	13,247.58	0.00	13,247.58	0.00	13,247.58	0.00	13,247.58	0.00	13,247.58	8,279.88	8,279.88	0.00	0.00
01 01 01 2 4 0 0	MATERIALES Y ARTICULOS DE CONSTRUCCION Y DE REPARACION	41,058.05	57,607.80	0.00	98,665.85	0.00	98,665.85	0.00	98,665.85	0.00	98,665.85	91,134.29	91,134.29	0.00	0.00
01 01 01 2 4 4 0	MADERA Y PRODUCTOS DE MADERA	0.00	4,810.00	0.00	4,810.00	0.00	4,810.00	0.00	4,810.00	0.00	4,810.00	4,810.00	4,810.00	0.00	0.00
01 01 01 2 4 4 1	MADERA Y SUS DERIVADOS	0.00	4,810.00	0.00	4,810.00	0.00	4,810.00	0.00	4,810.00	0.00	4,810.00	4,810.00	4,810.00	0.00	0.00
01 01 01 2 4 6 0	MATERIAL ELÉCTRICO Y ELECTRÓNICO	30,050.15	52,275.41	0.00	82,325.56	0.00	82,325.56	0.00	82,325.56	0.00	82,325.56	74,794.00	74,794.00	0.00	0.00
01 01 01 2 4 6 1	MATERIAL ELÉCTRICO Y ELECTRÓNICO PARA OFICINAS ADMINISTRATIVAS	9,633.53	251.02	0.00	9,884.55	0.00	9,884.55	0.00	9,884.55	0.00	9,884.55	9,884.55	9,884.55	0.00	0.00
01 01 01 2 4 6 2	MATERIAL ELÉCTRICO PARA EL SISTEMA DE ALUMBRADO PÚBLICO	20,416.62	52,024.39	0.00	72,441.01	0.00	72,441.01	0.00	72,441.01	0.00	72,441.01	64,909.45	64,909.45	0.00	0.00
01 01 01 2 4 9 0	OTROS MATERIALES Y ARTÍCULOS DE CONSTRUCCIÓN Y REPARACIÓN	11,007.90	522.39	0.00	11,530.29	0.00	11,530.29	0.00	11,530.29	0.00	11,530.29	11,530.29	11,530.29	0.00	0.00
01 01 01 2 4 9 1	OTROS MATERIALES Y ARTÍCULOS DE CONSTRUCCIÓN Y REPARACIÓN	11,007.90	522.39	0.00	11,530.29	0.00	11,530.29	0.00	11,530.29	0.00	11,530.29	11,530.29	11,530.29	0.00	0.00
01 01 01 2 5 0 0	PRODUCTOS QUIMICOS, FARMACEUTICOS Y DE LABORATORIO	20,335.00	-9,780.28	0.00	10,554.72	0.00	10,554.72	0.00	10,554.72	0.00	10,554.72	10,554.72	10,554.72	0.00	0.00
01 01 01 2 5 2 0	FERTILIZANTES, PESTICIDAS Y OTROS AGROQUÍMICOS	1,960.00	-1,390.22	0.00	569.78	0.00	569.78	0.00	569.78	0.00	569.78	569.78	569.78	0.00	0.00
01 01 01 2 5 2 1	HERBICIDAS Y PLAGUICIDAS.	1,960.00	-1,390.22	0.00	569.78	0.00	569.78	0.00	569.78	0.00	569.78	569.78	569.78	0.00	0.00
01 01 01 2 5 3 0	MEDICINAS Y PRODUCTOS FARMACÉUTICOS	18,375.00	-8,390.06	0.00	9,984.94	0.00	9,984.94	0.00	9,984.94	0.00	9,984.94	9,984.94	9,984.94	0.00	0.00
01 01 01 2 5 3 1	MEDICINAS Y PRODUCTOS FARMACÉUTICOS DE APLICACIÓN HUMANA Y ANIMAL.	18,375.00	-8,390.06	0.00	9,984.94	0.00	9,984.94	0.00	9,984.94	0.00	9,984.94	9,984.94	9,984.94	0.00	0.00
01 01 01 2 6 0 0	COMBUSTIBLES, LUBRICANTES Y ADITIVOS	1,534,750.00	-311,769.19	0.00	1,222,980.81	6.00	1,222,974.81	6.00	1,222,974.81	6.00	1,222,974.81	1,146,258.68	1,146,258.68	6.00	6.00
01 01 01 2 6 1 0	COMBUSTIBLES, LUBRICANTES Y ADITIVOS	1,534,750.00	-311,769.19	0.00	1,222,980.81	6.00	1,222,974.81	6.00	1,222,974.81	6.00	1,222,974.81	1,146,258.68	1,146,258.68	6.00	6.00
01 01 01 2 6 1 1	GASOLINA	1,534,750.00	-311,769.19	0.00	1,222,980.81	6.00	1,222,974.81	6.00	1,222,974.81	6.00	1,222,974.81	1,146,258.68	1,146,258.68	6.00	6.00
01 01 01 2 7 0 0	VESTUARIO, BLANCOS, PRENDAS DE PROTECCION Y ARTICULOS DEPORTIVOS	110,017.48	-65,988.00	0.00	44,029.48	0.00	44,029.48	0.00	44,029.48	0.00	44,029.48	40,027.48	40,027.48	0.00	0.00
01 01 01 2 7 1 0	VESTUARIO Y UNIFORMES	83,776.35	-65,606.11	0.00	18,170.24	0.00	18,170.24	0.00	18,170.24	0.00	18,170.24	18,170.24	18,170.24	0.00	0.00
01 01 01 2 7 1 1	UNIFORMES	83,776.35	-65,606.11	0.00	18,170.24	0.00	18,170.24	0.00	18,170.24	0.00	18,170.24	18,170.24	18,170.24	0.00	0.00
01 01 01 2 7 2 0	PRENDAS DE SEGURIDAD Y PROTECCIÓN PERSONAL	9,915.96	-929.99	0.00	8,985.97	0.00	8,985.97	0.00	8,985.97	0.00	8,985.97	4,983.97	4,983.97	0.00	0.00
01 01 01 2 7 2 1	ROPA Y EQUIPO DE SEGURIDAD	9,915.96	-929.99	0.00	8,985.97	0.00	8,985.97	0.00	8,985.97	0.00	8,985.97	4,983.97	4,983.97	0.00	0.00
01 01 01 2 7 3 0	ARTÍCULOS DEPORTIVOS	16,325.17	548.10	0.00	16,873.27	0.00	16,873.27	0.00	16,873.27	0.00	16,873.27	16,873.27	16,873.27	0.00	0.00
01 01 01 2 7 3 1	BALONES, REDES, TROFEOS, RAQUETAS Y GUANTES	5,000.00	-418.00	0.00	4,582.00	0.00	4,582.00	0.00	4,582.00	0.00	4,582.00	4,582.00	4,582.00	0.00	0.00
01 01 01 2 7 3 2	OTROS ARTÍCULOS DEPORTIVOS	11,325.17	966.10	0.00	12,291.27	0.00	12,291.27	0.00	12,291.27	0.00	12,291.27	12,291.27	12,291.27	0.00	0.00
01 01 01 2 8 0 0	MATERIALES Y SUMINISTROS PARA SEGURIDAD	4,200.00	6,535.36	0.00	10,735.36	0.00	10,735.36	0.00	10,735.36	0.00	10,735.36	10,735.36	10,735.36	0.00	0.00




MUNICIPIO DE COQUIMATLAN, COL.
Sistema Integral de Contabilidad Gubernamental
ESTADO ANALITICO DEL EJERCICIO DEL PRESUPUESTO DE EGRESOS

DEL 1 DE ENERO AL 31 DE JULIO DE 2023

Análisis por: Fuente de Financiamiento --- Objeto del Gasto

Clave Presupuestaria	Descripción	Apr	Ene-Jul	Ayr	Ene-Jul	PfM	Ene-Jul	DpC	Ene-Jul	Dev	Ene-Jul	Pag	Ene-Jul	SEje	Ene-Jul
FF-OF-RF-Cap-Con-PGen-PEsp															
01 01 01 2 8 2 0	MATERIALES DE SEGURIDAD PÚBLICA	4,200.00	4,200.00	6,535.36	10,735.36	0.00	10,735.36	0.00	10,735.36	10,735.36	10,735.36	10,735.36	10,735.36	0.00	0.00
01 01 01 2 8 2 1	MUNICIONES, ESPOLETAS, CARGAS, GRAMADAS, CARTUCHOS Y BALAS.	4,200.00	4,200.00	6,535.36	10,735.36	0.00	10,735.36	0.00	10,735.36	10,735.36	10,735.36	10,735.36	10,735.36	0.00	0.00
01 01 01 2 9 0 0	HERRAMIENTAS, REFACCIONES Y ACCESORIOS MENORES	7,750.26	7,750.26	24,651.46	32,401.72	0.00	32,401.72	0.00	32,401.72	32,401.72	32,401.72	32,401.72	32,401.72	0.00	0.00
01 01 01 2 9 1 0	HERRAMIENTAS MENORES	0.00	0.00	5,343.00	5,343.00	0.00	5,343.00	0.00	5,343.00	5,343.00	5,343.00	5,343.00	5,343.00	0.00	0.00
01 01 01 2 9 1 1	HERRAMIENTAS DE CARPINTERÍA, SILVICULTURA, HORTICULTURA, GANADERÍA Y AGRICULTURA	0.00	0.00	5,343.00	5,343.00	0.00	5,343.00	0.00	5,343.00	5,343.00	5,343.00	5,343.00	5,343.00	0.00	0.00
01 01 01 2 9 4 0	REFACCIONES Y ACCESORIOS MENORES DE EQUIPO DE CÓMPUTO Y TECNOLOGÍAS DE LA INFORMACIÓN	3,000.00	3,000.00	571.23	3,571.23	0.00	3,571.23	0.00	3,571.23	3,571.23	3,571.23	3,571.23	3,571.23	0.00	0.00
01 01 01 2 9 4 1	REFACCIONES Y ACCESORIOS MENORES PARA EQUIPOS DE CÓMPUTO	3,000.00	3,000.00	571.23	3,571.23	0.00	3,571.23	0.00	3,571.23	3,571.23	3,571.23	3,571.23	3,571.23	0.00	0.00
01 01 01 2 9 6 0	REFACCIONES Y ACCESORIOS MENORES DE EQUIPO DE TRANSPORTE	4,750.26	4,750.26	18,737.23	23,487.49	0.00	23,487.49	0.00	23,487.49	23,487.49	23,487.49	23,487.49	23,487.49	0.00	0.00
01 01 01 2 9 6 1	REFACCIONES Y ACCESORIOS MENORES DE EQUIPO DE TRANSPORTE	4,750.26	4,750.26	18,737.23	23,487.49	0.00	23,487.49	0.00	23,487.49	23,487.49	23,487.49	23,487.49	23,487.49	0.00	0.00
01 01 01 3 0 0 0	SERVICIOS GENERALES	5,134,759.07	-292,741.35	4,842,017.72	5,150.99	0.00	4,836,866.73	5,150.99	4,836,866.73	4,836,866.73	4,836,866.73	4,653,943.88	5,150.99	0.00	0.00
01 01 01 3 1 0 0	SERVICIOS BÁSICOS	1,773,359.14	-1,298,045.14	475,314.00	0.00	0.00	475,314.00	0.00	475,314.00	475,314.00	475,314.00	475,314.00	475,314.00	0.00	0.00
01 01 01 3 1 1 0	ENERGÍA ELÉCTRICA	1,694,259.14	-1,290,820.14	403,439.00	0.00	0.00	403,439.00	0.00	403,439.00	403,439.00	403,439.00	403,439.00	403,439.00	0.00	0.00
01 01 01 3 1 1 1	ENERGÍA ELÉCTRICA DE OFICINAS ADMINISTRATIVAS	384,416.62	19,022.38	403,439.00	0.00	0.00	403,439.00	0.00	403,439.00	403,439.00	403,439.00	403,439.00	403,439.00	0.00	0.00
01 01 01 3 1 1 2	ENERGÍA ELÉCTRICA DE ALUMBRADO PÚBLICO	1,309,842.52	-1,309,842.52	0.00	0.00	0.00	0.00	0.00	0.00	0.00	0.00	0.00	0.00	0.00	0.00
01 01 01 3 1 4 0	TELEFONÍA TRADICIONAL	79,100.00	-13,425.00	65,675.00	0.00	0.00	65,675.00	0.00	65,675.00	65,675.00	65,675.00	65,675.00	65,675.00	0.00	0.00
01 01 01 3 1 4 1	SERVICIO TELEFÓNICO CONVENCIONAL	79,100.00	-13,425.00	65,675.00	0.00	0.00	65,675.00	0.00	65,675.00	65,675.00	65,675.00	65,675.00	65,675.00	0.00	0.00
01 01 01 3 1 7 0	SERVICIOS DE ACCESO A INTERNET REDES Y PROCESAMIENTO DE INFORMACIÓN	0.00	6,200.00	6,200.00	0.00	0.00	6,200.00	0.00	6,200.00	6,200.00	6,200.00	6,200.00	6,200.00	0.00	0.00
01 01 01 3 1 7 3	DISEÑO DE PÁGINAS WEB Y CORREO.	0.00	6,200.00	6,200.00	0.00	0.00	6,200.00	0.00	6,200.00	6,200.00	6,200.00	6,200.00	6,200.00	0.00	0.00
01 01 01 3 2 0 0	SERVICIOS DE ARRENDAMIENTO	107,227.68	53,228.72	160,456.40	0.00	0.00	160,456.40	0.00	160,456.40	160,456.40	160,456.40	160,456.40	160,456.40	0.00	0.00
01 01 01 3 2 2 0	ARRENDAMIENTO DE EDIFICIOS	77,000.00	-7,000.00	70,000.00	0.00	0.00	70,000.00	0.00	70,000.00	70,000.00	70,000.00	70,000.00	70,000.00	0.00	0.00
01 01 01 3 2 2 3	ARRENDAMIENTO DE EDIFICIOS PARA OFICINAS	77,000.00	-7,000.00	70,000.00	0.00	0.00	70,000.00	0.00	70,000.00	70,000.00	70,000.00	70,000.00	70,000.00	0.00	0.00
01 01 01 3 2 5 0	ARRENDAMIENTO DE EQUIPO DE TRANSPORTE	0.00	52,200.00	52,200.00	0.00	0.00	52,200.00	0.00	52,200.00	52,200.00	52,200.00	52,200.00	52,200.00	0.00	0.00
01 01 01 3 2 5 1	ARRENDAMIENTO DE EQUIPO DE TRANSPORTE TERRESTRE	0.00	52,200.00	52,200.00	0.00	0.00	52,200.00	0.00	52,200.00	52,200.00	52,200.00	52,200.00	52,200.00	0.00	0.00
01 01 01 3 2 9 0	OTROS ARRENDAMIENTOS	30,227.68	8,028.72	38,256.40	0.00	0.00	38,256.40	0.00	38,256.40	38,256.40	38,256.40	38,256.40	38,256.40	0.00	0.00
01 01 01 3 2 9 1	ARRENDAMIENTO DE MUEBLES PARA EVENTOS INCLUYE MANTELERÍA, LOMAS Y CARPAS.	30,227.68	8,028.72	38,256.40	0.00	0.00	38,256.40	0.00	38,256.40	38,256.40	38,256.40	38,256.40	38,256.40	0.00	0.00
01 01 01 3 3 0 0	SERVICIOS PROFESIONALES, CIENTÍFICOS,	24,791.62	57,228.39	82,020.01	0.00	0.00	82,020.01	0.00	82,020.01	82,020.01	82,020.01	82,020.01	82,020.01	0.00	0.00




MUNICIPIO DE COQUIMATLAN, COL.
Sistema Integral de Contabilidad Gubernamental
ESTADO ANALITICO DEL EJERCICIO DEL PRESUPUESTO DE EGRESOS

DEL 1 DE ENERO AL 31 DE JULIO DE 2023

Análisis por: Fuente de Financiamiento -- Objeto del Gasto

Clave Presupuestaria	Descripción	Apr. Ene-Jul	AyR Ene-Jul	PrM Ene-Jul	DpC Ene-Jul	Dev Ene-Jul	Pag Ene-Jul	SEje Ene-Jul
TECNICOS Y OTROS SERVICIOS								
01 01 01 3 3 1 0	SERVICIOS LEGALES, DE CONTABILIDAD, AUDITORÍA Y RELACIONADOS	24,791.62	57,228.39	82,020.01	0.00	82,020.01	82,020.01	0.00
01 01 01 3 3 1 1	SERVICIOS LEGALES, NOTARIALES Y DE APOYO PARA TRÁMITES LEGALES.	0.00	58,631.80	58,631.80	0.00	58,631.80	58,631.80	0.00
01 01 01 3 3 1 2	ASESORIA DE CONTABILIDAD, AUDITORIA Y ASESORIA CONTABLE Y FISCAL.	24,791.62	-1,403.41	23,388.21	0.00	23,388.21	23,388.21	0.00
01 01 01 3 4 0 0	SERVICIOS FINANCIEROS, BANCARIOS Y COMERCIALES	35,900.00	2,824.55	38,724.55	0.00	38,724.55	38,724.55	0.00
01 01 01 3 4 1 0	SERVICIOS FINANCIEROS Y BANCARIOS	22,400.00	5,118.47	27,518.47	0.00	27,518.47	27,518.47	0.00
01 01 01 3 4 1 1	COMISIONES BANCARIAS	22,400.00	5,118.47	27,518.47	0.00	27,518.47	27,518.47	0.00
01 01 01 3 4 5 0	SEGURO DE BIENES PATRIMONIALES	13,500.00	-2,293.92	11,206.08	0.00	11,206.08	11,206.08	0.00
01 01 01 3 4 5 1	PRIMAS DE SEGUROS CONTRA ROBOS, INCENDIOS Y DEMAS RIESGOS Y CONTINGENCIAS.	13,500.00	-2,293.92	11,206.08	0.00	11,206.08	11,206.08	0.00
01 01 01 3 5 0 0	SERVICIOS DE INSTALACION, REPARACION, MANTENIMIENTO Y CONSERVACION	1,501,731.25	902,996.47	2,404,727.72	5,150.99	2,399,576.73	2,246,715.33	5,150.99
01 01 01 3 5 1 0	CONSERVACIÓN Y MANTENIMIENTO MENOR DE INMUEBLES	845,716.62	136,829.90	982,546.52	0.00	982,546.52	838,276.52	0.00
01 01 01 3 5 1 1	CONSERVACIÓN Y MANTENIMIENTO MENOR DE EDIFICIOS	69,591.62	8,696.25	78,287.87	0.00	78,287.87	78,287.87	0.00
01 01 01 3 5 1 3	CONSERVACIÓN Y MANTENIMIENTO MENOR DE ÁREAS VERDES	776,125.00	128,133.65	904,258.65	0.00	904,258.65	759,988.65	0.00
01 01 01 3 5 2 0	INSTALACIÓN, REPARACIÓN Y MANTENIMIENTO DE MOBILIARIO Y EQUIPO DE ADMINISTRACIÓN, EDUCACIONAL Y RECREATIVO	15,478.40	12,464.42	27,942.82	0.00	27,942.82	22,096.42	0.00
01 01 01 3 5 2 1	MANTENIMIENTO DE MOBILIARIO Y EQUIPO DE ADMINISTRACIÓN INCLUYE SEGURO	15,478.40	12,464.42	27,942.82	0.00	27,942.82	22,096.42	0.00
01 01 01 3 5 3 0	INSTALACIÓN, REPARACIÓN Y MANTENIMIENTO DE EQUIPO DE CÓMPUTO Y TECNOLOGÍA DE LA INFORMACIÓN	0.00	0.00	0.00	0.00	0.00	0.00	0.00
01 01 01 3 5 3 1	INSTALACIÓN, REPARACIÓN Y MANTENIMIENTO DE EQUIPOS DE CÓMPUTO INCLUYE PÓLIZA DE SEGURO	0.00	0.00	0.00	0.00	0.00	0.00	0.00
01 01 01 3 5 7 0	INSTALACIÓN, REPARACIÓN Y MANTENIMIENTO DE MAQUINARIA, OTROS EQUIPOS Y HERRAMIENTA	640,536.23	753,702.15	1,394,238.38	5,150.99	1,389,087.39	1,386,342.39	5,150.99
01 01 01 3 5 7 1	REPARACIÓN Y MANTENIMIENTO DE MAQUINARIA	61,716.62	-11,458.33	50,258.29	0.00	50,258.29	50,258.29	0.00
01 01 01 3 5 7 2	REPARACIÓN Y MANTENIMIENTO DE VEHÍCULOS	578,819.61	765,160.48	1,343,980.09	5,150.99	1,338,829.10	1,336,084.10	5,150.99




MUNICIPIO DE COQUIMATLAN, COL.
Sistema Integral de Contabilidad Gubernamental
ESTADO ANALITICO DEL EJERCICIO DEL PRESUPUESTO DE EGRESOS

DEL 1 DE ENERO AL 31 DE JULIO DE 2023

Análisis por: Fuente de Financiamiento -- Objeto del Gasto

Clave Presupuestaria	Descripción	Apr	Ene-Jul	AyR	Ene-Jul	PrM	Ene-Jul	DpC	Ene-Jul	Dev	Ene-Jul	Pag	Ene-Jul	SEje	Ene-Jul
FF-OF-RF-Cap-Con-PGen-PEsp															
01 01 01 3 7 0 0	SERVICIOS DE TRASLADO Y VIATICOS	10,000.00		-10,000.00		0.00		0.00		0.00		0.00		0.00	0.00
01 01 01 3 7 8 0	SERVICIOS INTEGRALES DE TRASLADO Y VIATICOS	10,000.00		-10,000.00		0.00		0.00		0.00		0.00		0.00	0.00
01 01 01 3 7 8 1	OTROS SERVICIOS INTEGRALES DE TRASLADO Y VIATICOS	10,000.00		-10,000.00		0.00		0.00		0.00		0.00		0.00	0.00
01 01 01 3 8 0 0	SERVICIOS OFICIALES	1,573,455.25		-28,378.12		1,545,077.13		0.00		1,545,077.13		1,515,015.68		0.00	0.00
01 01 01 3 8 2 0	GASTOS DE ORDEN SOCIAL Y CULTURAL	1,554,153.31		-11,714.58		1,542,438.73		0.00		1,542,438.73		1,512,377.28		0.00	0.00
01 01 01 3 8 2 2	GASTOS POR CELEBRACIÓN DE ACTOS DE ORDEN SOCIAL	1,554,153.31		-11,714.58		1,542,438.73		0.00		1,542,438.73		1,512,377.28		0.00	0.00
01 01 01 3 8 4 0	EXPOSICIONES	19,301.94		-16,663.54		2,638.40		0.00		2,638.40		2,638.40		0.00	0.00
01 01 01 3 8 4 1	INSTALACIÓN Y SOSTENIMIENTO DE EXPOSICIONES	19,301.94		-16,663.54		2,638.40		0.00		2,638.40		2,638.40		0.00	0.00
01 01 01 3 9 0 0	OTROS SERVICIOS GENERALES	108,294.13		27,403.78		135,697.91		0.00		135,697.91		135,697.91		0.00	0.00
01 01 01 3 9 9 0	OTROS SERVICIOS GENERALES	108,294.13		27,403.78		135,697.91		0.00		135,697.91		135,697.91		0.00	0.00
01 01 01 3 9 9 1	OTROS SERVICIOS GENERALES	108,294.13		27,403.78		135,697.91		0.00		135,697.91		135,697.91		0.00	0.00
01 01 01 4 0 0 0	TRANSFERENCIAS, ASIGNACIONES, SUBSIDIOS Y OTRAS AYUDAS	10,461,896.02		-1,024,497.45		9,437,398.57		0.00		9,437,398.57		9,260,442.76		0.00	0.00
01 01 01 4 2 0 0	TRANSFERENCIAS AL RESTO DEL SECTOR PUBLICO	4,735,861.41		-189,227.64		4,546,633.77		0.00		4,546,633.77		4,369,677.96		0.00	0.00
01 01 01 4 2 4 0	TRANSFERENCIAS OTORGADAS A ENTIDADES FEDERATIVAS Y MUNICIPIOS	4,735,861.41		-189,227.64		4,546,633.77		0.00		4,546,633.77		4,369,677.96		0.00	0.00
01 01 01 4 4 0 0	AYUDAS SOCIALES	239,866.62		71,983.38		311,850.00		0.00		311,850.00		311,850.00		0.00	0.00
01 01 01 4 4 1 0	AYUDAS SOCIALES A PERSONAS	116,666.62		71,983.38		188,650.00		0.00		188,650.00		188,650.00		0.00	0.00
01 01 01 4 4 7 0	AYUDAS SOCIALES A ENTIDADES DE INTERÉS PÚBLICO	123,200.00		0.00		123,200.00		0.00		123,200.00		123,200.00		0.00	0.00
01 01 01 4 5 0 0	PENSIONES Y JUBILACIONES	5,486,167.99		-907,253.19		4,578,914.80		0.00		4,578,914.80		4,578,914.80		0.00	0.00
01 01 01 4 5 2 0	JUBILACIONES	5,486,167.99		-907,253.19		4,578,914.80		0.00		4,578,914.80		4,578,914.80		0.00	0.00
01 01 01 5 0 0 0	BIENES MUEBLES, INMUEBLES E INTANGIBLES	30,333.31		1,765.68		32,098.99		0.00		32,098.99		32,098.99		0.00	0.00
01 01 01 5 1 0 0	MOBILIARIO Y EQUIPO DE ADMINISTRACION	30,333.31		-11,233.31		19,100.00		0.00		19,100.00		19,100.00		0.00	0.00
01 01 01 5 1 5 0	EQUIPO DE CÓMPUTO Y DE TECNOLOGÍAS DE LA INFORMACIÓN	0.00		0.00		0.00		0.00		0.00		0.00		0.00	0.00
01 01 01 5 1 9 0	OTROS MOBILIARIOS Y EQUIPOS DE ADMINISTRACIÓN	30,333.31		-11,233.31		19,100.00		0.00		19,100.00		19,100.00		0.00	0.00
01 01 01 5 2 0 0	MOBILIARIO Y EQUIPO EDUCACIONAL Y RECREATIVO	0.00		12,998.99		12,998.99		0.00		12,998.99		12,998.99		0.00	0.00
01 01 01 5 2 3 0	CÁMARAS FOTOGRÁFICAS Y DE VIDEO	0.00		12,998.99		12,998.99		0.00		12,998.99		12,998.99		0.00	0.00
01 01 01 9 0 0 0	DEUDA PUBLICA	717,475.21		164,070.11		881,545.32		0.00		881,545.32		881,545.32		0.00	0.00
01 01 01 9 1 0 0	AMORTIZACIÓN DE LA DEUDA PUBLICA	444,066.97		42,821.07		486,888.04		0.00		486,888.04		486,888.04		0.00	0.00
01 01 01 9 1 1 0	AMORTIZACIÓN DE LA DEUDA INTERNA CON INFORMACIÓN	444,066.97		42,821.07		486,888.04		0.00		486,888.04		486,888.04		0.00	0.00




MUNICIPIO DE COQUIMATLAN, COL.
Sistema Integral de Contabilidad Gubernamental
ESTADO ANALITICO DEL EJERCICIO DEL PRESUPUESTO DE EGRESOS

DEL 1 DE ENERO AL 31 DE JULIO DE 2023

Análisis por: Fuente de Financiamiento -- Objeto del Gasto

Clave Presupuestaria	Descripción	Apr	Ene-Jul	Ayr	Ene-Jul	PrM	Ene-Jul	DpC	Ene-Jul	Dev	Ene-Jul	Pag	Ene-Jul	SEje	Ene-Jul
FF-OF-RF-Cap-Con-PGen-PEsp															
INSTITUCIONES DE CRÉDITO															
01 01 01 9 1 1 3	PRESTAMO BANOBRAS CREDITO NO. 7178	312,007.71	0.00	30,099.29	0.00	342,107.00	0.00	0.00	0.00	342,107.00	0.00	342,107.00	0.00	0.00	0.00
01 01 01 9 1 1 4	PRESTAMO BANOBRAS CREDITO NO. 7211	132,059.26	0.00	12,721.78	0.00	144,781.04	0.00	0.00	0.00	144,781.04	0.00	144,781.04	0.00	0.00	0.00
01 01 01 9 2 0 0	INTERESES DE LA DEUDA PUBLICA	273,408.24	0.00	121,249.04	0.00	394,657.28	0.00	0.00	0.00	394,657.28	0.00	394,657.28	0.00	0.00	0.00
01 01 01 9 2 1 0	INTERESES DE LA DEUDA INTERNA CON INSTITUCIONES DE CREDITO	273,408.24	0.00	121,249.04	0.00	394,657.28	0.00	0.00	0.00	394,657.28	0.00	394,657.28	0.00	0.00	0.00
01 01 01 9 4 0 0	GASTOS DE LA DEUDA PUBLICA	0.00	0.00	0.00	0.00	0.00	0.00	0.00	0.00	0.00	0.00	0.00	0.00	0.00	0.00
01 01 01 9 4 2 0	GASTOS DE LA DEUDA PÚBLICA EXTERNA	0.00	0.00	0.00	0.00	0.00	0.00	0.00	0.00	0.00	0.00	0.00	0.00	0.00	0.00
02	ETIQUETADO	22,308,018.68	-6,142,223.10	16,165,795.58	- 14,051,530.72	13,946,110.41	2,114,264.264.								
02 05	RECURSOS FEDERALES	22,308,018.68	-6,142,223.10	16,165,795.58	- 14,051,530.72	13,946,110.41	2,114,264.264.								
02 05 01	FONDO DE INFRAESTRUCTURA SOCIAL MUNICIPAL	12,500,000.00	-5,851,085.42	6,648,914.58	- 4,534,649.72	4,470,766.25	2,114,264.264.								
02 05 01 6 0 0 0	INVERSION PUBLICA	12,500,000.00	-5,851,085.42	6,648,914.58	- 4,534,649.72	4,470,766.25	2,114,264.264.								
02 05 01 6 1 0 0	OBRA PUBLICA EN BIENES DE DOMINIO PUBLICO	0.00	0.00	5,600,000.00	- 4,156,091.88	4,156,091.88	1,443,908.00								
02 05 01 6 1 1 0	EDIFICACIÓN HABITACIONAL	0.00	0.00	0.00	- 0.00	0.00	0.00								
02 05 01 6 1 1 1	AMPLIACIÓN DE VIVIENDA	0.00	0.00	0.00	- 0.00	0.00	0.00								
02 05 01 6 1 3 0	CONSTRUCCIÓN DE OBRAS PARA EL ABASTECIMIENTO DE AGUA, PETRÓLEO, GAS, ELECTRICIDAD Y TELECOMUNICACIONES	0.00	0.00	600,000.00	- 528.74	599,471.26	528.74								
02 05 01 6 1 3 1	CONSTRUCCIÓN DE OBRAS PARA EL ABASTECIMIENTO DE AGUA	0.00	0.00	600,000.00	- 528.74	599,471.26	528.74								
02 05 01 6 1 4 0	DIVISIÓN DE TERRENOS Y CONSTRUCCIÓN DE OBRAS DE URBANIZACIÓN	0.00	0.00	2,650,000.00	- 2,630,463.66	2,630,463.66	19,536.34								
02 05 01 6 1 4 2	CONSTRUCCIÓN DE OBRAS DE VIALIDADES	0.00	0.00	1,700,000.00	- 1,681,172.83	1,681,172.83	18,827.17								
02 05 01 6 1 4 3	CONSTRUCCIÓN DE OBRAS DE DRENAJE Y ALCANTARILLADO	0.00	0.00	0.00	- 0.00	0.00	0.00								
02 05 01 6 1 4 4	CONSTRUCCIÓN DE OBRAS DE BANQUETAS, RAMPAS Y MACHUELOS	0.00	0.00	0.00	- 0.00	0.00	0.00								
02 05 01 6 1 4 5	CONSTRUCCIÓN DE OBRAS DE ALUMBRADO PUBLICO	0.00	0.00	950,000.00	- 709.16	949,290.83	709.16								
02 05 01 6 1 4 7	CONSTRUCCIÓN DE OTRAS OBRAS DE URBANIZACIÓN	0.00	0.00	0.00	- 0.00	0.00	0.00								
02 05 01 6 1 9 0	TRABAJO DE ACABADOS EN EDIFICACIONES Y OTROS TRABAJOS ESPECIALIZADOS	0.00	0.00	2,350,000.00	- 421.90	926,156.96	1,423,843.00								
02 05 01 6 1 9 7	UNIDADES DEPORTIVAS, PARQUES Y JARDINES	0.00	0.00	2,350,000.00	- 421.90	926,156.96	1,423,843.00								
02 05 01 6 2 0 0	OBRA PUBLICA EN BIENES PROPIOS	12,500,000.00	-12,500,000.00	0.00	0.00	0.00	0.00								
02 05 01 6 2 4 0	DIVISIÓN DE TERRENOS Y CONSTRUCCIÓN DE OBRAS DE URBANIZACIÓN	12,500,000.00	-12,500,000.00	0.00	0.00	0.00	0.00								
02 05 01 6 2 4 7	CONSTRUCCIÓN DE OTRAS OBRAS DE URBANIZACIÓN	12,500,000.00	-12,500,000.00	0.00	0.00	0.00	0.00								




MUNICIPIO DE COQUIMATLAN, COL.
Sistema Integral de Contabilidad Gubernamental
ESTADO ANALITICO DEL EJERCICIO DEL PRESUPUESTO DE EGRESOS

DEL 1 DE ENERO AL 31 DE JULIO DE 2023

Análisis por: Fuente de Financiamiento -- Objeto del Gasto

Clave Presupuestaria	Descripción	Apr	Ene-Jul	AyR	Ene-Jul	PfM	Ene-Jul	DpC	Ene-Jul	Dev	Ene-Jul	Pag	Ene-Jul	SEJe	Ene-Jul
FF-OF-RF-Cap-Cont-PGen-PEsp															
	URBANIZACIÓN														
02 05 01 6 3 0 0	PROYECTOS PRODUCTIVOS Y ACCIONES DE FOMENTO	0.00	1,048,914.58		1,048,914.58	0.00	0.00	0.00	0.00	378,557.84	378,557.84	314,674.37	314,674.37	670,356.74	670,356.74
02 05 01 6 3 2 0	EJECUCIÓN DE PROYECTOS PRODUCTIVOS NO INCLUIDOS EN CONCEPTOS ANTERIORES DE ESTE CAPÍTULO	0.00	1,048,914.58		1,048,914.58	0.00	0.00	0.00	0.00	378,557.84	378,557.84	314,674.37	314,674.37	670,356.74	670,356.74
02 05 02	FONDO DE FORTALECIMIENTO SOCIAL MUNICIPAL	9,808,018.68	-291,137.68		9,516,881.00	0.00	0.00	0.00	0.00	9,516,881.00	9,516,881.00	9,475,344.16	9,475,344.16	0.00	0.00
02 05 02 1 0 0 0	SERVICIOS PERSONALES	6,454,742.69	140,554.69		6,595,297.38	0.00	0.00	0.00	0.00	6,595,297.38	6,595,297.38	6,595,297.38	6,595,297.38	0.00	0.00
02 05 02 1 1 0 0	REMUNERACIONES AL PERSONAL DE CARACTER PERMANENTE	4,599,463.98	-115,551.75		4,483,912.23	0.00	0.00	0.00	0.00	4,483,912.23	4,483,912.23	4,483,912.23	4,483,912.23	0.00	0.00
02 05 02 1 1 3 0	SUELDOS BASE AL PERSONAL PERMANENTE	4,599,463.98	-115,551.75		4,483,912.23	0.00	0.00	0.00	0.00	4,483,912.23	4,483,912.23	4,483,912.23	4,483,912.23	0.00	0.00
02 05 02 1 1 3 1	SUELDO	4,427,893.26	-98,112.78		4,329,780.48	0.00	0.00	0.00	0.00	4,329,780.48	4,329,780.48	4,329,780.48	4,329,780.48	0.00	0.00
02 05 02 1 1 3 3	QUINQUENIOS	171,570.72	-17,438.97		154,131.75	0.00	0.00	0.00	0.00	154,131.75	154,131.75	154,131.75	154,131.75	0.00	0.00
02 05 02 1 3 0 0	REMUNERACIONES ADICIONALES Y ESPECIALES	739,712.06	112,213.33		851,925.39	0.00	0.00	0.00	0.00	851,925.39	851,925.39	851,925.39	851,925.39	0.00	0.00
02 05 02 1 3 2 0	PRIMAS DE VACACIONES, DOMINICAL Y GRATIFICACIÓN DE FIN DE AÑO	97,500.00	183,879.05		281,379.05	0.00	0.00	0.00	0.00	281,379.05	281,379.05	281,379.05	281,379.05	0.00	0.00
02 05 02 1 3 2 1	PRIMA VACACIONAL	97,500.00	-48,440.74		49,059.26	0.00	0.00	0.00	0.00	49,059.26	49,059.26	49,059.26	49,059.26	0.00	0.00
02 05 02 1 3 2 4	PRIMA DE ANTIGÜEDAD	0.00	189,451.92		189,451.92	0.00	0.00	0.00	0.00	189,451.92	189,451.92	189,451.92	189,451.92	0.00	0.00
02 05 02 1 3 2 5	AGUINALDO	0.00	42,867.87		42,867.87	0.00	0.00	0.00	0.00	42,867.87	42,867.87	42,867.87	42,867.87	0.00	0.00
02 05 02 1 3 2 6	CANASTA NAVIDEÑA	0.00	0.00		0.00	0.00	0.00	0.00	0.00	0.00	0.00	0.00	0.00	0.00	0.00
02 05 02 1 3 2 7	CUESTA ENERO	0.00	0.00		0.00	0.00	0.00	0.00	0.00	0.00	0.00	0.00	0.00	0.00	0.00
02 05 02 1 3 2 9	AYUDA FIN DE AÑO	0.00	0.00		0.00	0.00	0.00	0.00	0.00	0.00	0.00	0.00	0.00	0.00	0.00
02 05 02 1 3 2 10	BONO DIA DEL POLICIA	0.00	0.00		0.00	0.00	0.00	0.00	0.00	0.00	0.00	0.00	0.00	0.00	0.00
02 05 02 1 3 4 0	COMPENSACIONES	642,212.06	-71,665.72		570,546.34	0.00	0.00	0.00	0.00	570,546.34	570,546.34	570,546.34	570,546.34	0.00	0.00
02 05 02 1 3 4 1	COMPENSACIONES	642,212.06	-71,665.72		570,546.34	0.00	0.00	0.00	0.00	570,546.34	570,546.34	570,546.34	570,546.34	0.00	0.00
02 05 02 1 4 0 0	SEGURIDAD SOCIAL	513,323.65	341,038.19		854,361.84	0.00	0.00	0.00	0.00	854,361.84	854,361.84	854,361.84	854,361.84	0.00	0.00
02 05 02 1 4 1 0	APORTACIONES DE SEGURIDAD SOCIAL	513,323.65	341,038.19		854,361.84	0.00	0.00	0.00	0.00	854,361.84	854,361.84	854,361.84	854,361.84	0.00	0.00
02 05 02 1 4 1 1	CUOTAS AL IMSS	513,323.65	341,038.19		854,361.84	0.00	0.00	0.00	0.00	854,361.84	854,361.84	854,361.84	854,361.84	0.00	0.00
02 05 02 1 5 0 0	OTRAS PRESTACIONES SOCIALES Y ECONOMICAS	602,243.00	-197,145.08		405,097.92	0.00	0.00	0.00	0.00	405,097.92	405,097.92	405,097.92	405,097.92	0.00	0.00
02 05 02 1 5 4 0	PRESTACIONES CONTRACTUALES	602,243.00	-197,145.08		405,097.92	0.00	0.00	0.00	0.00	405,097.92	405,097.92	405,097.92	405,097.92	0.00	0.00
02 05 02 1 5 4 32	BONO DIA DE LA MADRE	15,300.00	-4,100.00		11,200.00	0.00	0.00	0.00	0.00	11,200.00	11,200.00	11,200.00	11,200.00	0.00	0.00
02 05 02 1 5 4 35	BONO DIA DEL PADRE	43,400.00	-24,500.00		18,900.00	0.00	0.00	0.00	0.00	18,900.00	18,900.00	18,900.00	18,900.00	0.00	0.00
02 05 02 1 5 4 46	CANASTA BÁSICA	543,543.00	-168,545.08		374,997.92	0.00	0.00	0.00	0.00	374,997.92	374,997.92	374,997.92	374,997.92	0.00	0.00
02 05 02 2 0 0 0	MATERIALES Y SUMINISTROS	1,128,567.89	-39,046.70		1,089,521.19	0.00	0.00	0.00	0.00	1,089,521.19	1,089,521.19	1,048,686.15	1,048,686.15	0.00	0.00
02 05 02 2 1 0 0	MATERIALES DE ADMINISTRACION, EMISION DE DOCUMENTOS Y ARTICULOS OFICIALES	32,900.00	-14,045.37		18,854.63	0.00	0.00	0.00	0.00	18,854.63	18,854.63	14,964.43	14,964.43	0.00	0.00
02 05 02 2 1 1 0	MATERIALES, ÚTILES Y EQUIPOS MENORES DE	32,900.00	-14,045.37		18,854.63	0.00	0.00	0.00	0.00	18,854.63	18,854.63	14,964.43	14,964.43	0.00	0.00




MUNICIPIO DE COQUIMATLAN, COL.
Sistema Integral de Contabilidad Gubernamental
ESTADO ANALITICO DEL EJERCICIO DEL PRESUPUESTO DE EGRESOS

DEL 1 DE ENERO AL 31 DE JULIO DE 2023

Análisis por: Fuente de Financiamiento -- Objeto del Gasto

Clave Presupuestaria	Descripción	Apr	Ene-Jul	Ayr	Ene-Jul	PM	Ene-Jul	DpC	Ene-Jul	Dev	Ene-Jul	Pag	Ene-Jul	SEJe	Ene-Jul
FF-OF-RF-Cap-Con-PGén-PEsp															
	OFICINA														
02 05 02 2 1 1 1	MATERIAL Y ÚTILES DE OFICINA	32,900.00		-14,045.37	18,854.63		18,854.63	0.00	0.00		18,854.63	14,964.43		0.00	0.00
02 05 02 2 6 0 0	COMBUSTIBLES, LUBRICANTES Y ADITIVOS	1,036,000.00		8,385.77	1,044,385.77		1,044,385.77	0.00	0.00		1,044,385.77	1,007,440.93		0.00	0.00
02 05 02 2 6 1 0	COMBUSTIBLES, LUBRICANTES Y ADITIVOS	1,036,000.00		8,385.77	1,044,385.77		1,044,385.77	0.00	0.00		1,044,385.77	1,007,440.93		0.00	0.00
02 05 02 2 6 1 1	GASOLINA	1,036,000.00		8,385.77	1,044,385.77		1,044,385.77	0.00	0.00		1,044,385.77	1,007,440.93		0.00	0.00
02 05 02 2 7 0 0	VESTUARIO, BLANCOS, PRENDAS DE PROTECCION Y ARTICULOS DEPORTIVOS	0.00		0.00	0.00		0.00	0.00	0.00		0.00	0.00		0.00	0.00
02 05 02 2 7 1 0	VESTUARIO Y UNIFORMES	0.00		0.00	0.00		0.00	0.00	0.00		0.00	0.00		0.00	0.00
02 05 02 2 7 1 1	UNIFORMES	0.00		0.00	0.00		0.00	0.00	0.00		0.00	0.00		0.00	0.00
02 05 02 2 8 0 0	MATERIALES Y SUMINISTROS PARA SEGURIDAD	59,667.89		-33,387.10	26,280.79		26,280.79	0.00	0.00		26,280.79	26,280.79		0.00	0.00
02 05 02 2 8 2 0	MATERIALES DE SEGURIDAD PÚBLICA	59,667.89		-33,387.10	26,280.79		26,280.79	0.00	0.00		26,280.79	26,280.79		0.00	0.00
02 05 02 2 8 2 2	OTROS MATERIALES DE SEGURIDAD PÚBLICA	59,667.89		-33,387.10	26,280.79		26,280.79	0.00	0.00		26,280.79	26,280.79		0.00	0.00
02 05 02 3 0 0 0	SERVICIOS GENERALES	2,224,708.10		-395,555.07	1,829,153.03		1,829,153.03	0.00	0.00		1,829,153.03	1,828,451.23		0.00	0.00
02 05 02 3 1 0 0	SERVICIOS BÁSICOS	2,027,824.10		-339,778.37	1,688,045.73		1,688,045.73	0.00	0.00		1,688,045.73	1,688,045.73		0.00	0.00
02 05 02 3 1 1 0	ENERGÍA ELÉCTRICA	1,373,490.79		104,407.24	1,477,898.03		1,477,898.03	0.00	0.00		1,477,898.03	1,477,898.03		0.00	0.00
02 05 02 3 1 1 2	ENERGÍA ELÉCTRICA DE ALUMBRADO PÚBLICO	1,373,490.79		104,407.24	1,477,898.03		1,477,898.03	0.00	0.00		1,477,898.03	1,477,898.03		0.00	0.00
02 05 02 3 1 4 0	TELEFONÍA TRADICIONAL	56,000.00		-6,097.00	49,903.00		49,903.00	0.00	0.00		49,903.00	49,903.00		0.00	0.00
02 05 02 3 1 4 1	SERVICIO TELEFÓNICO CONVENCIONAL	56,000.00		-6,097.00	49,903.00		49,903.00	0.00	0.00		49,903.00	49,903.00		0.00	0.00
02 05 02 3 1 7 0	SERVICIOS DE ACCESO A INTERNET REDES Y PROCESAMIENTO DE INFORMACIÓN	583,333.31		-423,088.61	160,244.70		160,244.70	0.00	0.00		160,244.70	160,244.70		0.00	0.00
02 05 02 3 1 7 5	MANEJO Y ADMINISTRACIÓN DE SERVIDORES	583,333.31		-423,088.61	160,244.70		160,244.70	0.00	0.00		160,244.70	160,244.70		0.00	0.00
02 05 02 3 1 9 0	SERVICIOS INTEGRALES Y OTROS SERVICIOS	15,000.00		-15,000.00	0.00		0.00	0.00	0.00		0.00	0.00		0.00	0.00
02 05 02 3 1 9 3	SERVICIOS DE RADIOCOMUNICACIÓN	15,000.00		-15,000.00	0.00		0.00	0.00	0.00		0.00	0.00		0.00	0.00
02 05 02 3 5 0 0	SERVICIOS DE INSTALACION, REPARACION, MANTENIMIENTO Y CONSERVACION	181,416.62		-40,309.32	141,107.30		141,107.30	0.00	0.00		141,107.30	140,405.50		0.00	0.00
02 05 02 3 5 1 0	CONSERVACIÓN Y MANTENIMIENTO MENOR DE INMUEBLES	0.00		5,380.00	5,380.00		5,380.00	0.00	0.00		5,380.00	5,380.00		0.00	0.00
02 05 02 3 5 1 1	CONSERVACIÓN Y MANTENIMIENTO MENOR DE EDIFICIOS	0.00		5,380.00	5,380.00		5,380.00	0.00	0.00		5,380.00	5,380.00		0.00	0.00
02 05 02 3 5 2 0	INSTALACIÓN, REPARACIÓN Y MANTENIMIENTO DE MOBILIARIO Y EQUIPO DE ADMINISTRACIÓN, EDUCACIONAL Y RECREATIVO	6,416.62		-726.82	5,689.80		5,689.80	0.00	0.00		5,689.80	4,988.00		0.00	0.00
02 05 02 3 5 2 1	MANTENIMIENTO DE MOBILIARIO Y EQUIPO DE ADMINISTRACIÓN INCLUYE SEGURO	6,416.62		-726.82	5,689.80		5,689.80	0.00	0.00		5,689.80	4,988.00		0.00	0.00
02 05 02 3 5 7 0	INSTALACIÓN, REPARACIÓN Y MANTENIMIENTO DE MAQUINARIA, OTROS EQUIPOS Y HERRAMIENTA	175,000.00		-44,962.50	130,037.50		130,037.50	0.00	0.00		130,037.50	130,037.50		0.00	0.00
02 05 02 3 5 7 2	REPARACIÓN Y MANTENIMIENTO DE VEHÍCULOS	175,000.00		-44,962.50	130,037.50		130,037.50	0.00	0.00		130,037.50	130,037.50		0.00	0.00




MUNICIPIO DE COQUIMATLAN, COL.
Sistema Integral de Contabilidad Gubernamental
ESTADO ANALITICO DEL EJERCICIO DEL PRESUPUESTO DE EGRESOS

DEL 1 DE ENERO AL 31 DE JULIO DE 2023

Análisis por: Fuente de Financiamiento -- Objeto del Gasto

Clave Presupuestaria	Descripción	Apr	Ene-Jul	AyR	Ene-Jul	PrM	Ene-Jul	DpC	Ene-Jul	Dev	Ene-Jul	Pag	Ene-Jul	SEJe	Ene-Jul
FF-OF-RF-Cap-Cont-PGen-PEsp															
02 05 02 3 8 0 0	SERVICIOS OFICIALES	10,000.00		-10,000.00	0.00	0.00	0.00	0.00	0.00	0.00	0.00	0.00	0.00	0.00	0.00
02 05 02 3 8 2 0	GASTOS DE ORDEN SOCIAL Y CULTURAL	10,000.00		-10,000.00	0.00	0.00	0.00	0.00	0.00	0.00	0.00	0.00	0.00	0.00	0.00
02 05 02 3 8 2 3	GASTOS POR CELEBRACIÓN DE ACTOS DE ORDEN CULTURAL	10,000.00		-10,000.00	0.00	0.00	0.00	0.00	0.00	0.00	0.00	0.00	0.00	0.00	0.00
02 05 02 3 9 0 0	OTROS SERVICIOS GENERALES	5,467.38		-5,467.38	0.00	0.00	0.00	0.00	0.00	0.00	0.00	0.00	0.00	0.00	0.00
02 05 02 3 9 9 0	OTROS SERVICIOS GENERALES	5,467.38		-5,467.38	0.00	0.00	0.00	0.00	0.00	0.00	0.00	0.00	0.00	0.00	0.00
02 05 02 3 9 9 1	OTROS SERVICIOS GENERALES	5,467.38		-5,467.38	0.00	0.00	0.00	0.00	0.00	0.00	0.00	0.00	0.00	0.00	0.00
02 05 02 5 0 0 0	BIENES MUJEBLES, INMUEBLES E INTANGIBLES	0.00		2,909.40	2,909.40	2,909.40	0.00	0.00	0.00	2,909.40	2,909.40	2,909.40	2,909.40	0.00	0.00
02 05 02 5 1 0 0	MOBILIARIO Y EQUIPO DE ADMINISTRACION	0.00		2,909.40	2,909.40	2,909.40	0.00	0.00	0.00	2,909.40	2,909.40	2,909.40	2,909.40	0.00	0.00
02 05 02 5 1 9 0	OTROS MOBILIARIOS Y EQUIPOS DE ADMINISTRACION	0.00		2,909.40	2,909.40	2,909.40	0.00	0.00	0.00	2,909.40	2,909.40	2,909.40	2,909.40	0.00	0.00
02 05 06	PROGRAMA PROAGUA URBANO	0.00		0.00	0.00	0.00	0.00	0.00	0.00	0.00	0.00	0.00	0.00	0.00	0.00
02 05 06 6 0 0 0	INVERSION PUBLICA	0.00		0.00	0.00	0.00	0.00	0.00	0.00	0.00	0.00	0.00	0.00	0.00	0.00
02 05 06 6 1 0 0	OBRA PUBLICA EN BIENES DE DOMINIO PUBLICO	0.00		0.00	0.00	0.00	0.00	0.00	0.00	0.00	0.00	0.00	0.00	0.00	0.00
02 05 06 6 1 4 0	DIVISION DE TERRENOS Y CONSTRUCCIÓN DE OBRAS DE URBANIZACIÓN	0.00		0.00	0.00	0.00	0.00	0.00	0.00	0.00	0.00	0.00	0.00	0.00	0.00
02 05 06 6 1 4 3	CONSTRUCCIÓN DE OBRAS DE DRENAJE Y ALCANTARILLADO	0.00		0.00	0.00	0.00	0.00	0.00	0.00	0.00	0.00	0.00	0.00	0.00	0.00

TOTAL DEL GASTO: 69,760,017.72 -10,469,797.6 59,290,220.11 -3,866.28 57,170,798.26 56,072,033.13 2,119,421.85




MUNICIPIO DE COQUIMATLAN, COL.
 Sistema Integral de Contabilidad Gubernamental
ESTADO ANALITICO DEL EJERCICIO DEL PRESUPUESTO DE EGRESOS

DEL 1 DE JULIO AL 31 DE JULIO DE 2023

Análisis por: Tipo de Gasto

Clave Presupuestaria	Descripción	Apr Jul-Jul	Ayr Jul-Jul	PrM Jul-Jul	DpC Jul-Jul	Dev Jul-Jul	Pag Jul-Jul	SEje Jul-Jul
TG								
1	GASTO CORRIENTE	7,839,645.08	145,322.98	7,984,968.06	5,148.67	7,979,819.39	7,409,695.54	5,148.67
2	GASTO DE CAPITAL	4,000,000.00	-4,000,000.00	0.00	-	707,018.39	707,018.39	-
3	AMORTIZACION DE LA DEUDA Y DISMINUCION DE PASIVOS	64,907.44	6,258.98	71,166.42	0.00	71,166.42	71,166.42	0.00
TOTAL DEL GASTO:		11,904,552.52	-3,848,418.04	8,056,134.48	-3,870.87	8,758,004.20	8,187,880.35	-701,869.72




MUNICIPIO DE COQUIMATLAN, COL.
 Sistema Integral de Contabilidad Gubernamental
ESTADO ANALITICO DEL EJERCICIO DEL PRESUPUESTO DE EGRESOS

DEL 1 DE ENERO AL 31 DE JULIO DE 2023

Análisis por: Tipo de Gasto

Clave Presupuestaria	Descripción	Apr		AyR		PrM		DpC		Dev		Pag		SEje	
		Ene-Jul		Ene-Jul		Ene-Jul		Ene-Jul		Ene-Jul		Ene-Jul		Ene-Jul	
1	GASTO CORRIENTE	56,815,950.75	-4,661,533.26	52,154,417.49	5,156.99	52,149,260.50	51,114,378.84	5,156.99	52,149,260.50	51,114,378.84	5,156.99	51,114,378.84	5,156.99	51,114,378.84	5,156.99
2	GASTO DE CAPITAL	12,500,000.00	-5,851,085.42	6,648,914.58	-	4,534,649.72	4,470,766.25	-	4,534,649.72	4,470,766.25	-	4,470,766.25	4,470,766.25	4,470,766.25	4,470,766.25
3	AMORTIZACION DE LA DEUDA Y DISMINUCION DE PASIVOS	444,066.97	42,821.07	486,888.04	0.00	486,888.04	486,888.04	0.00	486,888.04	486,888.04	0.00	486,888.04	486,888.04	486,888.04	0.00
TOTAL DEL GASTO:		69,760,017.72	-10,469,797.6	59,290,220.11	-3,866.28	57,170,798.26	56,072,033.13	-3,866.28	57,170,798.26	56,072,033.13	-3,866.28	56,072,033.13	56,072,033.13	56,072,033.13	85
				1	8.31										




MUNICIPIO DE COQUIMATLAN, COL.
Sistema Integral de Contabilidad Gubernamental
ESTADO ANALITICO DEL EJERCICIO DEL PRESUPUESTO DE EGRESOS
 Clasificación Administrativa

DEL 1 DE JULIO AL 31 DE JULIO DE 2023

Análisis por: Clasificación Administrativa

Clave Presupuestaria	Descripción	Aprobado Jul-Jul	Ampliaciones / (Reducciones) Jul-Jul	Modificado Jul-Jul	DpC Jul-Jul	Devengado Jul-Jul	Pagado Jul-Jul	Subejercicio Jul-Jul
01	REGIDORES	266,445.26	-4,550.00	261,895.26	0.00	261,895.26	261,295.26	0.00
01 01	REGIDORES	266,445.26	-4,550.00	261,895.26	0.00	261,895.26	261,295.26	0.00
01 01 01	DESAPACHO DE REGIDORES	266,445.26	-4,550.00	261,895.26	0.00	261,895.26	261,295.26	0.00
02	PRESIDENCIA MUNICIPAL	225,061.77	23,404.56	248,466.33	0.00	248,466.33	233,540.88	0.00
02 01	PRESIDENCIA MUNICIPAL	225,061.77	23,404.56	248,466.33	0.00	248,466.33	233,540.88	0.00
02 01 01	DESAPACHO DE PRESIDENCIA	126,473.25	38,519.77	164,993.02	0.00	164,993.02	150,067.57	0.00
02 01 02	SECRETARIA PARTICULAR	98,588.52	-15,115.21	83,473.31	0.00	83,473.31	83,473.31	0.00
03	SECRETARIA DEL H AYUNTAMIENTO	760,083.99	-38,834.39	721,249.60	0.00	721,249.60	706,020.72	0.00
03 01	SECRETARIA DEL H AYUNTAMIENTO	760,083.99	-38,834.39	721,249.60	0.00	721,249.60	706,020.72	0.00
03 01 01	DESAPACHO DE SECRETARIA DEL H AYUNTAMIENTO	347,412.58	-23,130.81	324,281.77	0.00	324,281.77	305,052.89	0.00
03 01 02	DIRECCION DE ASUNTOS JURIDICOS	52,039.09	0.00	52,039.09	0.00	52,039.09	52,039.09	0.00
03 01 03	DIRECCION DE COMUNICACION SOCIAL	54,493.19	15,824.96	70,318.15	0.00	70,318.15	70,818.15	0.00
03 01 04	DIRECCION DE CULTURA	60,432.25	-8,882.67	51,549.58	0.00	51,549.58	51,549.58	0.00
03 01 05	DIRECCION DE DEPORTES	107,589.34	-2,802.81	104,786.53	0.00	104,786.53	108,286.53	0.00
03 01 08	JUNTA MUNICIPAL DE PUEBLO JUAREZ	120,517.54	-19,843.06	100,674.48	0.00	100,674.48	100,674.48	0.00
03 01 09	COMISARIAS MUNICIPALES	17,600.00	0.00	17,600.00	0.00	17,600.00	17,600.00	0.00
04	OFICIALIA MAYOR	1,915,729.72	314,839.20	2,230,568.92	5,150.99	2,225,417.93	1,735,284.25	5,150.99
04 01	OFICIALIA MAYOR	1,915,729.72	314,839.20	2,230,568.92	5,150.99	2,225,417.93	1,735,284.25	5,150.99
04 01 01	DESAPACHO DE OFICIALIA MAYOR	633,644.19	-26,610.25	607,033.94	5,150.99	601,882.95	605,721.41	5,150.99
04 01 03	DEPARTAMENTO DE RECURSOS HUMANOS	1,252,637.93	341,449.45	1,594,087.38	0.00	1,594,087.38	1,100,115.24	0.00
04 01 05	DEPARTAMENTO DE INFORMATICA	29,447.60	0.00	29,447.60	0.00	29,447.60	29,447.60	0.00
05	TESORERIA MUNICIPAL	573,173.77	18,078.91	591,252.68	-2.32	591,255.00	584,526.20	-2.32
05 01	TESORERIA MUNICIPAL	573,173.77	18,078.91	591,252.68	-2.32	591,255.00	584,526.20	-2.32
05 01 01	DESAPACHO DE TESORERIA MUNICIPAL	479,955.76	39,806.10	519,761.86	-2.32	519,764.18	513,035.38	-2.32
05 01 02	DIRECCION DE INGRESOS	20,002.44	0.00	20,002.44	0.00	20,002.44	20,002.44	0.00
05 01 03	DIRECCION DE EGRESOS Y CONTABILIDAD	40,776.51	-250.66	40,525.85	0.00	40,525.85	40,525.85	0.00
05 01 04	DIRECCION DE CATASTRO	32,439.06	-21,476.53	10,962.53	0.00	10,962.53	10,962.53	0.00
06	CONTRALOR MUNICIPAL	26,758.24	-500.00	26,258.24	0.00	26,258.24	26,258.24	0.00
06 01	CONTRALOR MUNICIPAL	26,758.24	-500.00	26,258.24	0.00	26,258.24	26,258.24	0.00
06 01 01	DESAPACHO DEL CONTRALOR MUNICIPAL	26,758.24	-500.00	26,258.24	0.00	26,258.24	26,258.24	0.00
07	DIRECCION DE OBRAS PUBLICAS, DESARROLLO URBANO Y ECOLOGIA	210,937.00	-58,112.81	152,824.19	-	859,842.58	890,065.58	-
07 01	DIRECCION DE OBRAS PUBLICAS, DESARROLLO URBANO Y ECOLOGIA	210,937.00	-58,112.81	152,824.19	-	859,842.58	890,065.58	-
07 01 01	DESAPACHO DE LA DIRECCION DE OBRAS PUBLICAS, DESARROLLO URBANO Y ECOLOGIA	210,937.00	-63,714.51	147,222.49	0.00	147,222.49	177,445.49	0.00
07 01 02	DEPARTAMENTO DE OBRAS PUBLICAS	0.00	5,601.70	5,601.70	-	712,620.09	712,620.09	-




MUNICIPIO DE COQUIMATLAN, COL.
Sistema Integral de Contabilidad Gubernamental
ESTADO ANALITICO DEL EJERCICIO DEL PRESUPUESTO DE EGRESOS
 Clasificación Administrativa

DEL 1 DE JULIO AL 31 DE JULIO DE 2023

Análisis por: Clasificación Administrativa

Clave Presupuestaria	Descripción	Aprobado Jul-Jul	Ampliaciones / (Reducciones) Jul-Jul	Modificado Jul-Jul	DpC Jul-Jul	Devengado Jul-Jul	Pagado Jul-Jul	Subejercicio Jul-Jul
08	DIRECCION DE SERVICIOS PUBLICOS	1,555,217.88	56,295.94	1,611,513.82	0.00	1,611,513.82	1,448,087.16	0.00
08 01	DIRECCION DE SERVICIOS PUBLICOS	1,555,217.88	56,295.94	1,611,513.82	0.00	1,611,513.82	1,448,087.16	0.00
08 01 01	DESPACHO DE LA DIRECCION DE SERVICIOS PUBLICOS	1,536,379.34	38,875.59	1,575,254.93	0.00	1,575,254.93	1,411,828.27	0.00
08 01 03	DEPARTAMENTO DE PARQUES Y JARDINES	7,276.01	24,047.52	31,323.53	0.00	31,323.53	31,323.53	0.00
08 01 04	DEPARTAMENTO DE RASTRO MUNICIPAL	600.00	4,335.36	4,935.36	0.00	4,935.36	4,935.36	0.00
08 01 06	DEPARTAMENTO DE PANTEON	10,962.53	-10,962.53	0.00	0.00	0.00	0.00	0.00
09	DIRECCION DE SEGURIDAD PUBLICA, TRANSITO Y VIALIDAD	1,412,308.40	-149,117.78	1,263,190.62	0.00	1,263,190.62	1,290,136.24	0.00
09 01	DIRECCION DE SEGURIDAD PUBLICA, TRANSITO Y VIALIDAD	1,412,308.40	-149,117.78	1,263,190.62	0.00	1,263,190.62	1,290,136.24	0.00
09 01 01	SEGURIDAD PUBLICA, TRANSITO Y VIALIDAD	1,412,308.40	-149,117.78	1,263,190.62	0.00	1,263,190.62	1,290,136.24	0.00
10	DIRECCION DE DESARROLLO MUNICIPAL	159,377.45	-9,226.89	150,150.56	0.00	150,150.56	150,150.56	0.00
10 01	DIRECCION DE DESARROLLO MUNICIPAL	159,377.45	-9,226.89	150,150.56	0.00	150,150.56	150,150.56	0.00
10 01 01	DESPACHO DE LA DIRECCION DE DESARROLLO MUNICIPAL	59,261.80	-11,414.67	47,847.13	0.00	47,847.13	47,847.13	0.00
10 01 02	DEPARTAMENTO DE PLANEACION	90,106.99	2,187.78	92,294.77	0.00	92,294.77	92,294.77	0.00
10 01 04	DEPARTAMENTO DE DESARROLLO RURAL	10,008.66	0.00	10,008.66	0.00	10,008.66	10,008.66	0.00
11	ORGANISMOS PUBLICOS DESCENTRALIZADOS	676,551.63	-27,441.69	649,109.94	0.00	649,109.94	710,360.94	0.00
11 01	ORGANISMOS PUBLICOS DESCENTRALIZADOS	676,551.63	-27,441.69	649,109.94	0.00	649,109.94	710,360.94	0.00
11 01 01	DIF MUNICIPAL	676,551.63	-27,441.69	649,109.94	0.00	649,109.94	710,360.94	0.00
12	OBRA PUBLICA E INVERSION	4,000,000.00	-4,000,000.00	0.00	0.00	0.00	0.00	0.00
12 01	OBRA PUBLICA	4,000,000.00	-4,000,000.00	0.00	0.00	0.00	0.00	0.00
12 01 01	OBRA PUBLICA	4,000,000.00	-4,000,000.00	0.00	0.00	0.00	0.00	0.00
13	DEUDA PUBLICA	106,240.75	20,363.57	126,604.32	0.00	126,604.32	126,604.32	0.00
13 01	DEUDA PUBLICA	106,240.75	20,363.57	126,604.32	0.00	126,604.32	126,604.32	0.00
13 01 01	DEUDA PUBLICA	106,240.75	20,363.57	126,604.32	0.00	126,604.32	126,604.32	0.00
14	TRANSFERENCIAS, SUBSIDIOS Y AYUDAS	16,666.66	6,383.34	23,050.00	0.00	23,050.00	25,550.00	0.00
14 03	AYUDAS	16,666.66	6,383.34	23,050.00	0.00	23,050.00	25,550.00	0.00
14 03 01	AYUDAS SOCIALES A PERSONAS	16,666.66	6,383.34	23,050.00	0.00	23,050.00	25,550.00	0.00
TOTAL DEL GASTO:		11,904,552.52	-3,848,418.04	8,056,134.48	-3,870.87	8,758,004.20	8,187,880.35	-701,869.72




MUNICIPIO DE COQUIMATLAN, COL.
Sistema Integral de Contabilidad Gubernamental
ESTADO ANALITICO DEL EJERCICIO DEL PRESUPUESTO DE EGRESOS
 Clasificación Administrativa

DEL 1 DE ENERO AL 31 DE JULIO DE 2023

Análisis por: Clasificación Administrativa

Clave Presupuestaria	Descripción	Aprobado Ene-Jul	Ampliaciones / (Reducciones) Ene-Jul	Modificado Ene-Jul	DpC Ene-Jul	Devengado Ene-Jul	Pagado Ene-Jul	Subejercicio Ene-Jul
01	REGIDORES	1,865,116.82	-26,150.00	1,838,966.82	0.00	1,838,966.82	1,836,716.82	0.00
01 01	REGIDORES	1,865,116.82	-26,150.00	1,838,966.82	0.00	1,838,966.82	1,836,716.82	0.00
01 01 01	DESPACHO DE REGIDORES	1,865,116.82	-26,150.00	1,838,966.82	0.00	1,838,966.82	1,836,716.82	0.00
02	PRESIDENCIA MUNICIPAL	1,712,952.70	-50,229.45	1,662,723.25	0.00	1,662,723.25	1,623,136.35	0.00
02 01	PRESIDENCIA MUNICIPAL	1,712,952.70	-50,229.45	1,662,723.25	0.00	1,662,723.25	1,623,136.35	0.00
02 01 01	DESPACHO DE PRESIDENCIA	982,781.01	103,805.83	1,086,586.84	0.00	1,086,586.84	1,046,999.94	0.00
02 01 02	SECRETARIA PARTICULAR	730,171.69	-154,035.28	576,136.41	0.00	576,136.41	576,136.41	0.00
03	SECRETARIA DEL H AYUNTAMIENTO	5,354,459.52	-292,974.09	5,061,485.43	0.00	5,061,485.43	5,034,556.28	0.00
03 01	SECRETARIA DEL H AYUNTAMIENTO	5,354,459.52	-292,974.09	5,061,485.43	0.00	5,061,485.43	5,034,556.28	0.00
03 01 01	DESPACHO DE SECRETARIA DEL H AYUNTAMIENTO	2,440,364.24	-228,830.50	2,211,533.74	0.00	2,211,533.74	2,184,804.59	0.00
03 01 02	DIRECCION DE ASUNTOS JURIDICOS	361,692.79	40,821.15	402,513.94	0.00	402,513.94	402,513.94	0.00
03 01 03	DIRECCION DE COMUNICACION SOCIAL	381,000.63	-34,837.59	346,163.04	0.00	346,163.04	346,163.04	0.00
03 01 04	DIRECCION DE CULTURA	427,338.30	-10,067.60	417,270.70	0.00	417,270.70	417,270.70	0.00
03 01 05	DIRECCION DE DEPORTES	770,155.05	38,800.28	808,955.33	0.00	808,955.33	808,755.33	0.00
03 01 08	JUNTA MUNICIPAL DE PUEBLO JUAREZ	850,708.51	-98,859.83	751,848.68	0.00	751,848.68	751,848.68	0.00
03 01 09	COMISARIAS MUNICIPALES	123,200.00	0.00	123,200.00	0.00	123,200.00	123,200.00	0.00
04	OFICIALIA MAYOR	14,900,703.18	-2,637,476.93	12,263,226.25	5,150.99	12,258,075.26	11,737,718.04	5,150.99
04 01	OFICIALIA MAYOR	14,900,703.18	-2,637,476.93	12,263,226.25	5,150.99	12,258,075.26	11,737,718.04	5,150.99
04 01 01	DESPACHO DE OFICIALIA MAYOR	5,830,355.41	62,491.00	5,892,846.41	5,150.99	5,887,695.42	5,872,015.56	5,150.99
04 01 03	DEPARTAMENTO DE RECURSOS HUMANOS	8,865,387.16	-2,698,973.12	6,166,414.04	0.00	6,166,414.04	5,661,736.68	0.00
04 01 05	DEPARTAMENTO DE INFORMATICA	204,960.61	-994.81	203,965.80	0.00	203,965.80	203,965.80	0.00
05	TESORERIA MUNICIPAL	4,136,686.18	-349,177.76	3,787,508.42	0.00	3,787,508.42	3,776,099.62	0.00
05 01	TESORERIA MUNICIPAL	4,136,686.18	-349,177.76	3,787,508.42	0.00	3,787,508.42	3,776,099.62	0.00
05 01 01	DESPACHO DE TESORERIA MUNICIPAL	3,485,663.17	-353,246.23	3,132,416.94	0.00	3,132,416.94	3,121,008.14	0.00
05 01 02	DIRECCION DE INGRESOS	138,081.36	40,039.56	178,120.92	0.00	178,120.92	178,120.92	0.00
05 01 03	DIRECCION DE EGRESOS Y CONTABILIDAD	284,579.45	6,511.21	291,090.66	0.00	291,090.66	291,090.66	0.00
05 01 04	DIRECCION DE Catastro	228,362.20	-42,482.30	185,879.90	0.00	185,879.90	185,879.90	0.00
06	CONTRALOR MUNICIPAL	185,397.22	-3,500.00	181,897.22	6.00	181,891.22	181,891.22	6.00
06 01	CONTRALOR MUNICIPAL	185,397.22	-3,500.00	181,897.22	6.00	181,891.22	181,891.22	6.00
06 01 01	DESPACHO DEL CONTRALOR MUNICIPAL	185,397.22	-3,500.00	181,897.22	6.00	181,891.22	181,891.22	6.00
07	DIRECCION DE OBRAS PUBLICAS, DESARROLLO URBANO Y ECOLOGIA	1,523,129.00	6,295,204.04	7,818,333.04	-	5,704,068.18	5,638,184.71	2,114,264.
07 01	DIRECCION DE OBRAS PUBLICAS, DESARROLLO URBANO Y ECOLOGIA	1,523,129.00	6,295,204.04	7,818,333.04	-	5,704,068.18	5,638,184.71	2,114,264.
07 01 01	DESPACHO DE LA DIRECCION DE OBRAS PUBLICAS, DESARROLLO URBANO Y ECOLOGIA	1,523,129.00	-362,022.74	1,161,106.26	0.00	1,161,106.26	1,159,106.26	0.00
07 01 02	DEPARTAMENTO DE OBRAS PUBLICAS	0.00	6,657,226.78	6,657,226.78	-	4,542,961.92	4,479,078.45	2,114,264.



MUNICIPIO DE COQUIMATLAN, COL.
 Sistema Integral de Contabilidad Gubernamental
ESTADO ANALITICO DEL EJERCICIO DEL PRESUPUESTO DE EGRESOS
 Clasificación Administrativa
DEL 1 DE ENERO AL 31 DE JULIO DE 2023


Análisis por: Clasificación Administrativa

Clave Presupuestaria	Descripción	UP-UR-UE	Aprobado Ene-Jul	Ampliaciones / (Reducciones) Ene-Jul	Modificado Ene-Jul	DpC Ene-Jul	Devengado Ene-Jul	Pagado Ene-Jul	Subejercicio Ene-Jul
08	DIRECCION DE SERVICIOS PUBLICOS		10,955,373.32	-545,386.54	10,409,986.78	0.00	10,409,986.78	10,196,129.84	0.00
08 01	DIRECCION DE SERVICIOS PUBLICOS		10,955,373.32	-545,386.54	10,409,986.78	0.00	10,409,986.78	10,196,129.84	0.00
08 01 01	DESAPACHO DE LA DIRECCION DE SERVICIOS PUBLICOS		10,825,268.56	-724,810.55	10,100,458.01	0.00	10,100,458.01	9,886,601.07	0.00
08 01 03	DEPARTAMENTO DE PARQUES Y JARDINES		50,227.94	187,875.49	238,103.43	0.00	238,103.43	238,103.43	0.00
08 01 04	DEPARTAMENTO DE RASTRO MUNICIPAL		4,200.00	6,535.36	10,735.36	0.00	10,735.36	10,735.36	0.00
08 01 06	DEPARTAMENTO DE PANTEON		75,676.82	-14,986.84	60,689.98	0.00	60,689.98	60,689.98	0.00
09	DIRECCION DE SEGURIDAD PUBLICA, TRANSITO Y VIALIDAD		9,940,442.64	-421,884.72	9,518,557.92	0.00	9,518,557.92	9,477,021.08	0.00
09 01	DIRECCION DE SEGURIDAD PUBLICA, TRANSITO Y VIALIDAD		9,940,442.64	-421,884.72	9,518,557.92	0.00	9,518,557.92	9,477,021.08	0.00
09 01 01	SEGURIDAD PUBLICA, TRANSITO Y VIALIDAD		9,940,442.64	-421,884.72	9,518,557.92	0.00	9,518,557.92	9,477,021.08	0.00
10	DIRECCION DE DESARROLLO MUNICIPAL		1,115,753.90	14,951.99	1,130,705.89	0.00	1,130,705.89	1,130,705.89	0.00
10 01	DIRECCION DE DESARROLLO MUNICIPAL		1,115,753.90	14,951.99	1,130,705.89	0.00	1,130,705.89	1,130,705.89	0.00
10 01 01	DESAPACHO DE LA DIRECCION DE DESARROLLO MUNICIPAL		410,904.37	-6,875.70	404,028.67	0.00	404,028.67	404,028.67	0.00
10 01 02	DEPARTAMENTO DE PLANEACION		635,757.49	21,827.69	657,585.18	0.00	657,585.18	657,585.18	0.00
10 01 04	DEPARTAMENTO DE DESARROLLO RURAL		69,092.04	0.00	69,092.04	0.00	69,092.04	69,092.04	0.00
11	ORGANISMOS PUBLICOS DESCENTRALIZADOS		4,735,861.41	-189,227.64	4,546,633.77	0.00	4,546,633.77	4,369,677.96	0.00
11 01	ORGANISMOS PUBLICOS DESCENTRALIZADOS		4,735,861.41	-189,227.64	4,546,633.77	0.00	4,546,633.77	4,369,677.96	0.00
11 01 01	DIF MUNICIPAL		4,735,861.41	-189,227.64	4,546,633.77	0.00	4,546,633.77	4,369,677.96	0.00
12	OBRA PUBLICA E INVERSION		12,500,000.00	-	0.00	0.00	0.00	0.00	0.00
12 01	OBRA PUBLICA		12,500,000.00	-12,500,000.00	0.00	0.00	0.00	0.00	0.00
12 01 01	OBRA PUBLICA		12,500,000.00	-12,500,000.00	0.00	0.00	0.00	0.00	0.00
13	DEUDA PUBLICA		717,475.21	164,070.11	881,545.32	0.00	881,545.32	881,545.32	0.00
13 01	DEUDA PUBLICA		717,475.21	164,070.11	881,545.32	0.00	881,545.32	881,545.32	0.00
13 01 01	DEUDA PUBLICA		717,475.21	164,070.11	881,545.32	0.00	881,545.32	881,545.32	0.00
14	TRANSFERENCIAS, SUBSIDIOS Y AYUDAS		116,666.62	71,983.38	188,650.00	0.00	188,650.00	188,650.00	0.00
14 03	AYUDAS		116,666.62	71,983.38	188,650.00	0.00	188,650.00	188,650.00	0.00
14 03 01	AYUDAS SOCIALES A PERSONAS		116,666.62	71,983.38	188,650.00	0.00	188,650.00	188,650.00	0.00

TOTAL DEL GASTO:

69,760,017.72 -10,469,797.6 59,290,220.11 -3,866.28 57,170,798.26 56,072,033.13 2,119,421.85

8.31



MUNICIPIO DE COQUIMATLAN, COL.
Sistema Integral de Contabilidad Gubernamental
ESTADO ANALITICO DEL EJERCICIO DEL PRESUPUESTO DE EGRESOS


DEL 1 DE JULIO AL 31 DE JULIO DE 2023

Análisis por: Clasificación Funcional

Clave Presupuestaria Descripción

Fin-Fun-SFun-SSFun

	Apr Jul-Jul	AyR Jul-Jul	PrM Jul-Jul	DpC Jul-Jul	Dev Jul-Jul	Pag Jul-Jul	SEje Jul-Jul
01 GOBIERNO	7,096,413.49	187,969.34	7,284,382.83	5,148.67	7,279,234.16	6,647,859.31	5,148.67
01 01 LEGISLACION	451,333.55	-39,453.65	411,879.90	0.00	411,879.90	411,279.90	0.00
01 01 01 LEGISLACION	451,333.55	-39,453.65	411,879.90	0.00	411,879.90	411,279.90	0.00
01 03 COORDINACION DE LA POLITICA DE GOBIERNO	6,194,084.26	205,180.38	6,399,264.64	5,148.67	6,394,115.97	5,736,395.50	5,148.67
01 03 01 PRESIDENCIA / GUBERNATURA	1,642,284.48	489,968.80	2,132,253.28	0.00	2,132,253.28	1,891,290.50	0.00
01 03 04 FUNCION PUBLICA	4,533,258.12	-307,699.76	4,225,558.36	5,148.67	4,220,409.69	3,803,897.00	5,148.67
01 03 07 POBLACION	18,541.66	22,911.34	41,453.00	0.00	41,453.00	41,208.00	0.00
01 07 ASUNTOS DE ORDEN PUBLICO Y DE SEGURIDAD INTERIOR	450,995.68	22,242.61	473,238.29	0.00	473,238.29	500,183.91	0.00
01 07 03 OTROS ASUNTOS DE ORDEN PUBLICO Y SEGURIDAD	450,995.68	22,242.61	473,238.29	0.00	473,238.29	500,183.91	0.00
02 DESARROLLO SOCIAL	131,587.40	-8,945.69	122,641.71	-	829,660.10	829,660.10	-
02 01 PROTECCION AMBIENTAL	0.00	0.00	0.00	0.00	0.00	0.00	0.00
02 01 02 ADMINISTRACION DEL AGUA	0.00	0.00	0.00	0.00	0.00	0.00	0.00
02 01 03 ORDENACION DE AGUAS RESIDUALES, DRENAJE Y ALCANTARILLADO	0.00	0.00	0.00	-	0.00	0.00	0.00
02 02 VIVIENDA Y SERVICIOS A LA COMUNIDAD	233.27	-233.27	0.00	0.00	707,018.39	707,018.39	-
02 02 01 URBANIZACION	233.27	-233.27	0.00	0.00	604,859.70	604,859.70	-
02 02 04 ALUMBRADO PUBLICO	0.00	0.00	0.00	0.00	102,158.69	102,158.69	-
02 02 05 VIVIENDA	0.00	0.00	0.00	-	0.00	0.00	0.00
02 04 RECREACION, CULTURA Y OTRAS MANIFESTACIONES SOCIALES	131,354.13	-8,712.42	122,641.71	0.00	122,641.71	122,641.71	0.00
02 04 01 DEPORTE Y RECREACION	107,089.34	-2,802.81	104,286.53	0.00	104,286.53	104,286.53	0.00
02 04 02 CULTURA	24,264.79	-5,909.61	18,355.18	0.00	18,355.18	18,355.18	0.00
03 DESARROLLO ECONOMICO	4,000,000.00	-4,000,000.00	0.00	0.00	0.00	0.00	0.00
03 04 MINERIA, MANUFACTURAS Y CONSTRUCCION	4,000,000.00	-4,000,000.00	0.00	0.00	0.00	0.00	0.00
03 04 03 CONSTRUCCION	4,000,000.00	-4,000,000.00	0.00	0.00	0.00	0.00	0.00
04 OTRAS NO CLASIFICADAS EN FUNCIONES ANTERIORES	676,551.63	-27,441.69	649,109.94	0.00	649,109.94	710,360.94	0.00
04 02 TRANSFERENCIAS, PARTICIPACIONES Y APORTACIONES ENTRE DIFERENTES NIVELES Y ORDENES DE GOBIERNO	676,551.63	-27,441.69	649,109.94	0.00	649,109.94	710,360.94	0.00
04 02 03 APORTACIONES ENTRE DIFERENTES NIVELES Y ORDENES DE GOBIERNO	676,551.63	-27,441.69	649,109.94	0.00	649,109.94	710,360.94	0.00
TOTAL DEL GASTO:	11,904,552.52	-3,848,418.04	8,056,134.48	-3,870.87	8,758,004.20	8,187,880.35	-701,869.72
				9.68			



MUNICIPIO DE COQUIMATLAN, COL.
Sistema Integral de Contabilidad Gubernamental
ESTADO ANALITICO DEL EJERCICIO DEL PRESUPUESTO DE EGRESOS

DEL 1 DE ENERO AL 31 DE JULIO DE 2023

Análisis por: Clasificación Funcional

Clave Presupuestaria	Descripción	Apr Ene-Jul	Ayr Ene-Jul	PrM Ene-Jul	DpC Ene-Jul	Dev Ene-Jul	Pag Ene-Jul	SEje Ene-Jul
Fin-Fun-SSFun								
01 GOBIERNO		51,623,267.30	-4,462,859.16	47,160,408.14	5,156.99	47,155,251.15	46,297,325.30	5,156.99
01 01 LEGISLACION		3,153,709.67	-229,239.98	2,924,469.69	0.00	2,924,469.69	2,922,219.69	0.00
01 01 01 LEGISLACION		3,153,709.67	-229,239.98	2,924,469.69	0.00	2,924,469.69	2,922,219.69	0.00
01 03 COORDINACION DE LA POLITICA DE GOBIERNO		45,297,677.95	-4,335,860.80	40,961,817.15	5,156.99	40,956,660.16	40,142,521.15	5,156.99
01 03 01 PRESIDENCIA / GUBERNATURA		11,705,975.52	573,640.06	12,279,615.58	0.00	12,279,615.58	12,013,991.35	0.00
01 03 04 FUNCION PUBLICA		33,461,910.81	-5,029,856.14	28,432,054.67	5,156.99	28,426,897.68	27,881,127.90	5,156.99
01 03 07 POBLACION		129,791.62	120,355.28	250,146.90	0.00	250,146.90	247,401.90	0.00
01 07 ASUNTOS DE ORDEN PUBLICO Y DE SEGURIDAD INTERIOR		3,171,879.68	102,241.62	3,274,121.30	0.00	3,274,121.30	3,232,584.46	0.00
01 07 03 OTROS ASUNTOS DE ORDEN PUBLICO Y SEGURIDAD		3,171,879.68	102,241.62	3,274,121.30	0.00	3,274,121.30	3,232,584.46	0.00
02 DESARROLLO SOCIAL		900,889.01	6,682,289.19	7,583,178.20	-	5,468,913.34	5,405,029.87	2,114,264.
02 01 PROTECCION AMBIENTAL		0.00	0.00	0.00	0.00	0.00	0.00	0.00
02 01 02 ADMINISTRACION DEL AGUA		0.00	0.00	0.00	0.00	0.00	0.00	0.00
02 01 03 ORDENACION DE AGUAS RESIDUALES, DRENAJE Y ALCANTARILLADO		0.00	0.00	0.00	0.00	0.00	0.00	0.00
02 02 VIVIENDA Y SERVICIOS A LA COMUNIDAD		1,257.90	6,647,656.68	6,648,914.58	-	4,534,649.72	4,470,766.25	2,114,264.
02 02 01 URBANIZACION		1,257.90	5,097,656.68	5,098,914.58	-	2,985,887.63	2,922,004.16	2,113,026.
02 02 04 ALUMBRADO PUBLICO		0.00	1,550,000.00	1,550,000.00	1,237.90	1,548,762.09	1,548,762.09	1,237.91
02 02 05 VIVIENDA		0.00	0.00	0.00	-	0.00	0.00	0.00
02 04 RECREACION, CULTURA Y OTRAS MANIFESTACIONES SOCIALES		899,631.11	34,632.51	934,263.62	0.00	934,263.62	934,263.62	0.00
02 04 01 DEPORTE Y RECREACION		750,329.88	40,815.78	791,145.66	0.00	791,145.66	791,145.66	0.00
02 04 02 CULTURA		149,301.23	-6,183.27	143,117.96	0.00	143,117.96	143,117.96	0.00
03 DESARROLLO ECONOMICO		12,500,000.00	-	0.00	0.00	0.00	0.00	0.00
03 04 MINERIA, MANUFACTURAS Y CONSTRUCCION		12,500,000.00	-12,500,000.00	0.00	0.00	0.00	0.00	0.00
03 04 03 CONSTRUCCION		12,500,000.00	-12,500,000.00	0.00	0.00	0.00	0.00	0.00
04 OTRAS NO CLASIFICADAS EN FUNCIONES ANTERIORES		4,735,861.41	-189,227.64	4,546,633.77	0.00	4,546,633.77	4,369,677.96	0.00
04 02 TRANSFERENCIAS, PARTICIPACIONES Y APORTACIONES ENTRE DIFERENTES NIVELES Y ORDENES DE GOBIERNO		4,735,861.41	-189,227.64	4,546,633.77	0.00	4,546,633.77	4,369,677.96	0.00
04 02 03 APORTACIONES ENTRE DIFERENTES NIVELES Y ORDENES DE GOBIERNO		4,735,861.41	-189,227.64	4,546,633.77	0.00	4,546,633.77	4,369,677.96	0.00
TOTAL DEL GASTO:		69,760,017.72	-10,469,797.6	59,290,220.11	-3,866.28	57,170,798.26	56,072,033.13	2,119,421.85




MUNICIPIO DE COQUIMATLAN, COL.
 Sistema Integral de Contabilidad Gubernamental
ESTADO ANALITICO DEL EJERCICIO DEL PRESUPUESTO DE EGRESOS

DEL 1 DE JULIO AL 31 DE JULIO DE 2023

Análisis por: Fuente de Financiamiento

Clave Presupuestaria	Descripción	Apr Jul-Jul	AyR Jul-Jul	PrM Jul-Jul	DpC Jul-Jul	Dev Jul-Jul	Pag Jul-Jul	SEje Jul-Jul
FF-OF-RF								
01	NO ETIQUETADO	6,510,919.28	282,024.58	6,792,943.86	5,148.67	6,787,795.19	6,190,725.72	5,148.67
01 01	RECURSOS FISCALES	6,510,919.28	282,024.58	6,792,943.86	5,148.67	6,787,795.19	6,190,725.72	5,148.67
01 01 01	RECURSOS PROPIOS	6,510,919.28	282,024.58	6,792,943.86	5,148.67	6,787,795.19	6,190,725.72	5,148.67
02	ETIQUETADO	5,393,633.24	-4,130,442.62	1,263,190.62	-	1,970,209.01	1,997,154.63	-
02 05	RECURSOS FEDERALES	5,393,633.24	-4,130,442.62	1,263,190.62	-	1,970,209.01	1,997,154.63	-
02 05 01	FONDO DE INFRAESTRUCTURA SOCIAL MUNICIPAL	4,000,000.00	-4,000,000.00	0.00	-	707,018.39	707,018.39	-
02 05 02	FONDO DE FORTALECIMIENTO SOCIAL MUNICIPAL	1,393,633.24	-130,442.62	1,263,190.62	0.00	1,263,190.62	1,290,136.24	0.00
02 05 06	PROGRAMA PROAGUA URBANO	0.00	0.00	0.00	0.00	0.00	0.00	0.00
TOTAL DEL GASTO:		11,904,552.52	-3,848,418.04	8,056,134.48	-3,870.87	8,758,004.20	8,187,880.35	-701,869.72



MUNICIPIO DE COQUIMATLAN, COL.
 Sistema Integral de Contabilidad Gubernamental
ESTADO ANALITICO DEL EJERCICIO DEL PRESUPUESTO DE EGRESOS

DEL 1 DE ENERO AL 31 DE JULIO DE 2023


Análisis por: Fuente de Financiamiento

Clave Presupuestaria	Descripción	Apr		Ayr		PrM		DpC		Dev		Pag		SEje	
		Ene-Jul		Ene-Jul		Ene-Jul		Ene-Jul		Ene-Jul		Ene-Jul		Ene-Jul	
01	NO ETIQUETADO	47,451,999.04	-4,327,574.51	43,124,424.53	5,156.99	43,119,267.54	42,125,922.72	5,156.99	43,119,267.54	42,125,922.72	5,156.99	42,125,922.72	5,156.99	42,125,922.72	5,156.99
01 01	RECURSOS FISCALES	47,451,999.04	-4,327,574.51	43,124,424.53	5,156.99	43,119,267.54	42,125,922.72	5,156.99	43,119,267.54	42,125,922.72	5,156.99	42,125,922.72	5,156.99	42,125,922.72	5,156.99
01 01 01	RECURSOS PROPIOS	47,451,999.04	-4,327,574.51	43,124,424.53	5,156.99	43,119,267.54	42,125,922.72	5,156.99	43,119,267.54	42,125,922.72	5,156.99	42,125,922.72	5,156.99	42,125,922.72	5,156.99
02	ETIQUETADO	22,308,018.68	-6,142,223.10	16,165,795.58	-	14,051,530.72	13,946,110.41	-	14,051,530.72	13,946,110.41	-	13,946,110.41	2,114,264.	14,051,530.72	2,114,264.
02 05	RECURSOS FEDERALES	22,308,018.68	-6,142,223.10	16,165,795.58	-	14,051,530.72	13,946,110.41	-	14,051,530.72	13,946,110.41	-	13,946,110.41	2,114,264.	14,051,530.72	2,114,264.
02 05 01	FONDO DE INFRAESTRUCTURA SOCIAL MUNICIPAL	12,500,000.00	-5,851,085.42	6,648,914.58	-	4,534,649.72	4,470,766.25	-	4,534,649.72	4,470,766.25	-	4,470,766.25	2,114,264.	4,534,649.72	2,114,264.
02 05 02	FONDO DE FORTALECIMIENTO SOCIAL MUNICIPAL	9,808,018.68	-291,137.68	9,516,881.00	0.00	9,516,881.00	9,475,344.16	0.00	9,516,881.00	9,475,344.16	0.00	9,475,344.16	0.00	9,516,881.00	0.00
02 05 06	PROGRAMA PROAGUA URBANO	0.00	0.00	0.00	0.00	0.00	0.00	0.00	0.00	0.00	0.00	0.00	0.00	0.00	0.00

TOTAL DEL GASTO:

69,760,017.72 -10,469,797.6 59,290,220.11 -3,866.28 57,170,798.26 56,072,033.13 2,119,421.85

1




MUNICIPIO DE COQUIMATLAN, COL.
 Sistema Integral de Contabilidad Gubernamental
ESTADO ANALITICO DEL EJERCICIO DEL PRESUPUESTO DE EGRESOS

DEL 1 DE JULIO AL 31 DE JULIO DE 2023

Análisis por: Ubicación Geográfica

Clave Presupuestaria	Descripción	Apr Jul-Jul	AyR Jul-Jul	PM Jul-Jul	DpC Jul-Jul	Dev Jul-Jul	Pag Jul-Jul	SEje Jul-Jul
Ent-Mun-Loc-Col								
06 COLIMA		11,904,552.52	-3,848,418.04	8,056,134.48	-	8,758,004.20	8,187,880.35	-
06 004 COQUIMATLAN		11,904,552.52	-3,861,417.03	8,043,135.49	-	8,745,005.21	8,174,881.36	-
06 004 1 COQUIMATLAN		0.00	12,998.99	12,998.99	0.00	12,998.99	12,998.99	0.00
TOTAL DEL GASTO:		11,904,552.52	-3,848,418.04	8,056,134.48	-3,870,879.68	8,758,004.20	8,187,880.35	-701,869.72




MUNICIPIO DE COQUIMATLAN, COL.
 Sistema Integral de Contabilidad Gubernamental
ESTADO ANALITICO DEL EJERCICIO DEL PRESUPUESTO DE EGRESOS

DEL 1 DE ENERO AL 31 DE JULIO DE 2023


Análisis por: Ubicación Geográfica

Clave Presupuestaria	Descripción	Apr		Ayr		PrM		DpC		Dev		Pag		SEJe	
		Ene-Jul		Ene-Jul		Ene-Jul		Ene-Jul		Ene-Jul		Ene-Jul		Ene-Jul	
06 COLIMA		69,760,017.72		-	59,290,220.11	-	57,170,798.26	56,072,033.13	2,119,421.						
06 004 COQUIMATLAN		69,760,017.72		-10,482,796.60	59,277,221.12	-	57,157,799.27	56,059,034.14	2,119,421.						
06 004 1 COQUIMATLAN		0.00		12,998.99	12,998.99	0.00	12,998.99	12,998.99	0.00						
TOTAL DEL GASTO:		69,760,017.72		-10,469,797.6	59,290,220.11	-3,866.28	57,170,798.26	56,072,033.13	2,119,421.						
					1	8.31			85						



COQUIMATLÁN


H. AYUNTAMIENTO 2021 - 2024



"2023, AÑO DE LA CONMEMORACIÓN DEL 500 ANIVERSARIO DE LA FUNDACIÓN DE LA VILLA DE COLIMA"

"H. Ayuntamiento Coquimatlán, Colima"

Reforma S/N y Jesús Alcaraz, Coquimatlán, Col., Tel: 312 207 89 66, 312 207 92 58 C. P. 28400.



MUNICIPIO DE COQUIMATLAN, COL.
Sistema Integral de Contabilidad Gubernamental
ENDEUDAMIENTO NETO
DEL 1 DE ENERO AL 31 DE JULIO DE 2023
(Cifras en Pesos)

Identificación de Crédito o Instrumento	Contratación/Colocación A	Amortización B	Endeudamiento Neto C = A - B
<i>CREDITO BANCOBRAS 7178 8,987,567.93</i>	0.00	342,107.00	-342,107.00
<i>CREDITO BANCOBRAS 7211 POR 3,500,000.00</i>	0.00	144,781.04	-144,781.04
Total Créditos Bancarios	0.00	486,888.04	-486,888.04
Otros Instrumentos de Deuda			

Total Otros Instrumentos de Deuda

0.00

0.00


0.00

TOTAL

0.00

486,888.04

-486,888.04




MUNICIPIO DE COQUIMATLAN, COL.
Sistema Integral de Contabilidad Gubernamental
INTERESES DE LA DEUDA
DEL 1 DE ENERO AL 31 DE JULIO DE 2023
(Cifras en Pesos)

Identificación de Crédito o Instrumento	Devengado	Pagado
Créditos Bancarios		
CREDITO BANOBRAS 7178 8,987,567.93	282,379.24	282,379.24
CREDITO BANOBRAS 7211 POR 3,500,000.00	112,278.04	112,278.04
Total de Intereses de Créditos Bancarios	394,657.28	394,657.28


Otros Instrumentos de Deuda

Total de Intereses de Otros Instrumentos de Deuda	0.00	0.00
TOTAL	394,657.28	394,657.28



COQUIMATLÁN


H. AYUNTAMIENTO 2021 - 2024

	
	Gasto por Categoría Programática

"2023, AÑO DE LA CONMEMORACIÓN DEL 500 ANIVERSARIO DE LA FUNDACIÓN DE LA VILLA DE COLIMA"

"H. Ayuntamiento Coquimatlán, Colima"

Reforma S/N y Jesús Alcaraz, Coquimatlán, Col., Tel: 312 207 89 66, 312 207 92 58 C. P. 28400.




MUNICIPIO DE COQUIMATLAN, COL.
 Sistema Integral de Contabilidad Gubernamental
GASTO POR CATEGORIA PROGRAMATICA

DEL 1 DE JULIO AL 31 DE JULIO DE 2023

Análisis por: Modalidad de Programa

Clave Presupuestaria	Descripción	Apr Jul-Jul	Ayr Jul-Jul	PtM Jul-Jul	DpC Jul-Jul	Dev Jul-Jul	Pag Jul-Jul	SEje Jul-Jul
GGasto-TProg-Mod								
1 PROGRAMAS		11,798,311.77	-3,868,781.61	7,929,530.16	-3,870,879.68	8,631,399.88	8,061,276.03	-701,869.72
1 2 DESEMPEÑO DE LAS FUNCIONES		5,805,264.82	179,091.89	5,984,356.71	5,148.67	5,979,208.04	5,669,875.85	5,148.67
1 2 R ESPECÍFICOS		5,805,264.82	179,091.89	5,984,356.71	5,148.67	5,979,208.04	5,669,875.85	5,148.67
1 3 ADMINISTRATIVOS Y DE APOYO		1,993,046.95	-47,873.50	1,945,173.45	0.00	1,945,173.45	1,684,381.79	0.00
1 3 O APOYO A LA FUNCIÓN PÚBLICA Y AL MEJORAMIENTO DE LA GESTIÓN		1,993,046.95	-47,873.50	1,945,173.45	0.00	1,945,173.45	1,684,381.79	0.00
1 6 PROGRAMAS DE GASTO FEDERALIZADO (GOBIERNO FEDERAL)		4,000,000.00	-4,000,000.00	0.00	-3,876,028.35	707,018.39	707,018.39	-707,018.39
1 6 I GASTO FEDERALIZADO		4,000,000.00	-4,000,000.00	0.00	-3,876,028.35	707,018.39	707,018.39	-707,018.39
2 GASTO NO PROGRAMABLE		106,240.75	20,363.57	126,604.32	0.00	126,604.32	126,604.32	0.00
2 1 GASTO NO PROGRAMABLE		106,240.75	20,363.57	126,604.32	0.00	126,604.32	126,604.32	0.00
2 1 D COSTO FINANCIERO, DEUDA O APOYOS A DEUDORES Y AHORRADORES DE LA BANCA		106,240.75	20,363.57	126,604.32	0.00	126,604.32	126,604.32	0.00
TOTAL DEL GASTO:		11,904,552.52	-3,848,418.04	8,056,134.48	-3,870,879.68	8,758,004.20	8,187,880.35	-701,869.72




MUNICIPIO DE COQUIMATLAN, COL.
 Sistema Integral de Contabilidad Gubernamental
GASTO POR CATEGORIA PROGRAMATICA

DEL 1 DE ENERO AL 31 DE JULIO DE 2023

Análisis por: Modalidad de Programa

Clave	Presupuestaria	Descripción	Apr	Ene-Jul	Ayr	Ene-Jul	PrM	Ene-Jul	DpC	Ene-Jul	Dev	Ene-Jul	Pag	Ene-Jul	SEje	Ene-Jul
GGasto-	TProg-	Mod														
1	PROGRAMAS		69,042,542.51		-	58,408,674.79		-3,866,288.31		56,289,252.94		55,190,487.81		2,119,421.85		
1 2	DESEMPEÑO DE LAS FUNCIONES		42,445,603.65		-1,214,621.14	41,230,982.51		5,150.99		41,225,831.52		40,485,553.24		5,150.99		
1 2 R	ESPECÍFICOS		42,445,603.65		-1,214,621.14	41,230,982.51		5,150.99		41,225,831.52		40,485,553.24		5,150.99		
1 3	ADMINISTRATIVOS Y DE APOYO		14,096,938.86		-3,568,161.16	10,528,777.70		6.00		10,528,771.70		10,234,168.32		6.00		
1 3 O	APOYO A LA FUNCIÓN PÚBLICA Y AL MEJORAMIENTO DE LA GESTIÓN		14,096,938.86		-3,568,161.16	10,528,777.70		6.00		10,528,771.70		10,234,168.32		6.00		
1 6	PROGRAMAS DE GASTO FEDERALIZADO (GOBIERNO FEDERAL)		12,500,000.00		-5,851,085.42	6,648,914.58		-3,871,445.30		4,534,649.72		4,470,766.25		2,114,264.86		
1 6 I	GASTO FEDERALIZADO		12,500,000.00		-5,851,085.42	6,648,914.58		-3,871,445.30		4,534,649.72		4,470,766.25		2,114,264.86		
2	GASTO NO PROGRAMABLE		717,475.21		164,070.11	881,545.32		0.00		881,545.32		881,545.32		0.00		
2 1	GASTO NO PROGRAMABLE		717,475.21		164,070.11	881,545.32		0.00		881,545.32		881,545.32		0.00		
2 1 D	COSTO FINANCIERO, DEUDA O APOYOS A DEUDORES Y AHORRADORES DE LA BANCA		717,475.21		164,070.11	881,545.32		0.00		881,545.32		881,545.32		0.00		
TOTAL DEL GASTO:			69,760,017.72		-10,469,797.6	59,290,220.11		-3,866,288.31		57,170,798.26		56,072,033.13		2,119,421.85		




MUNICIPIO DE COQUIMATLAN, COL.
Sistema Integral de Contabilidad Gubernamental
ESTADO ANALITICO DEL EJERCICIO DEL PRESUPUESTO DE EGRESOS

DEL 1 DE JULIO AL 31 DE JULIO DE 2023

Análisis por: Programa Presupuestario

Clave Presupuestaria	Descripción	Apr Jul-Jul	Ayr Jul-Jul	PfM Jul-Jul	DpC Jul-Jul	Dev Jul-Jul	Pag Jul-Jul	SEje Jul-Jul
Prog-Prop-TProy-NProy-TAct-NAct								
001	APLICACIÓN DE LOS PROCESOS DE ADQUISICIONES CON LA VISION DE EFICACIA Y TRANSPARENCIA	306,636.37	32,083.63	338,720.00	5,150.99	333,569.01	334,662.47	5,150.99
001 01	APLICACION DE LOS PROCESOS DE ADQUISICIONES CON LA VISION DE EFICACIA Y TRANSPARENCIA	80,980.13	59,837.97	140,818.10	5,150.99	135,667.11	136,760.57	5,150.99
002	APLICACIÓN DE SISTEMAS MODERNOS DE GESTIÓN PÚBLICA	1,949,003.67	-49,199.68	1,899,803.99	0.00	1,899,803.99	1,639,012.33	0.00
002 01	APLICACION DE SISTEMAS MODERNOS DE GESTION PUBLICA	1,254,776.45	-10,237.67	1,244,538.78	0.00	1,244,538.78	983,747.12	0.00
003	CONTAR CON UN PADRON CATASTRAL ACTUALIZADO Y CON INFORMACION SUFICIENTE	342,255.09	-60,867.45	281,387.64	0.00	281,387.64	281,387.64	0.00
003 01	CONTAR CON UN PADRON CATASTRAL ACTUALIZADO Y CON INFORMACION SUFICIENTE	269,039.52	-39,140.26	229,899.26	0.00	229,899.26	229,899.26	0.00
004	CONTAR CON UNA BASE DE DATOS VERAZ Y CONFIABLE DEL REGISTRO CIVIL	0.00	0.00	0.00	0.00	0.00	0.00	0.00
004 01	CONTAR CON UNA BASE DE DATOS VERAZ Y CONFIABLE DEL REGISTRO CIVIL	0.00	0.00	0.00	0.00	0.00	0.00	0.00
005	INFRAESTRUCTURA DE LA INDUSTRIA CULTURAL	60,432.25	-8,882.67	51,549.58	0.00	51,549.58	51,549.58	0.00
005 01	INFRAESTRUCTURA DE LA INDUSTRIA CULTURAL	10,917.98	-7,745.34	3,172.64	0.00	3,172.64	3,172.64	0.00
006	INVERSION EN EQUIPAMIENTO E INFRAESTRUCTURA	4,084,045.48	-4,002,802.81	81,242.67	-3,876,028.35	788,261.06	788,261.06	-707,018.39
006 01	PROGRAMA OBRA PUBLICA DEL EJERCICIO	4,000,000.00	-4,000,000.00	0.00	0.00	0.00	0.00	0.00
006 02	PROGRAMA OBRA PUBLICA EN EJECUCION DEL EJERCICIO	0.00	0.00	0.00	-3,876,028.35	707,018.39	707,018.39	-707,018.39
006 02 0 001	AGUA POTABLE	0.00	0.00	0.00	0.00	0.00	0.00	0.00
006 02 0 001 0 05	MANTENIMIENTO DEL TANQUE DE AGUA POTABLE, LOCALIDAD AGUA ZARCA.	0.00	0.00	0.00	0.00	0.00	0.00	0.00
006 02 0 001 0 06	EQUIPAMIENTO DE POZOS PROFUNDOS, EN LAS COLONIAS JARDINES DEL LLANO, SANTA RITA, UNIVERSIDAD, VALLE DE LAS HUERTAS Y LAS MORAS, LOCALIDAD COQUIMATLAN	0.00	0.00	0.00	0.00	0.00	0.00	0.00
006 02 0 002	DRENAJE	0.00	0.00	0.00	0.00	0.00	0.00	0.00
006 02 0 002 0 04	CONSTRUCCION DE RED DE DRENAJE SANITARIO, LOCALIDAD AGUA ZARCA	0.00	0.00	0.00	-1,303,034.24	0.00	0.00	0.00
006 02 0 002 0 05	REHABILITACION DE DRENAJE SANITARIO, EN LAS CALLES ZARAGOZA, 5 DE MAYO, ALLENDE Y ALDAMA, COL. CENTRO, LOCALIDAD COQUIMATLAN	0.00	0.00	0.00	-1,303,034.24	0.00	0.00	0.00
006 02 0 002 0 06	REHABILITACION DE DRENAJE SANITARIO, EN LA CALLE LUIS VILLALOBOS, COL. ELIAS ZAMORA V, LOCALIDAD COQUIMATLAN	0.00	0.00	0.00	0.00	0.00	0.00	0.00
006 02 0 002 0 07	REHABILITACION DE RED DE DRENAJE SANITARIO, CALLE JUAN JOSE RIOS, COL. CENTRO, LOCALIDAD PUEBLO JUAREZ.	0.00	0.00	0.00	0.00	0.00	0.00	0.00




MUNICIPIO DE COQUIMATLAN, COL.
Sistema Integral de Contabilidad Gubernamental
ESTADO ANALITICO DEL EJERCICIO DEL PRESUPUESTO DE EGRESOS

DEL 1 DE JULIO AL 31 DE JULIO DE 2023

Análisis por: Programa Presupuestario

Clave Presupuestaria	Descripción	Apr. Jul-Jul	Ayr. Jul-Jul	PriM. Jul-Jul	DpC Jul-Jul	Dev Jul-Jul	Pag Jul-Jul	SEje Jul-Jul
Prog-Prop-TProy-NProyTAct-NAct								
006 02 0 002 0 08	REHABILITACION DE DRENAJE SANITARIO, EN LAS CALLES, 20 DE NOVIEMBRE, 1º DE MAYO Y NICOLAS BRAVO, COL. CENTRO, LOCALIDAD COQUIMATLAN	0.00	0.00	0.00	0.00	0.00	0.00	0.00
006 02 0 005 0 005	URBANIZACION	0.00	0.00	0.00	0.00	604,859.70	604,859.70	-604,859.70
006 02 0 005 0 09	CONSTRUCCION DE CANCHA TECHADA LOCALIDAD LA ESPERANZA	0.00	0.00	0.00	0.00	0.00	0.00	0.00
006 02 0 005 0 10	CONSTRUCCION DE HUELLAS DE RODAMIENTO EN LAS CALLES 5 DE MAYO Y PORFIRIO H. TEJADA, LOCALIDAD JALA	0.00	0.00	0.00	0.00	604,859.70	604,859.70	-604,859.70
006 02 0 005 0 11	CONSTRUCCION HUELLAS DE RODAMIENTO, EN LAS CALLES IGNACIO ZARAGOZA, 5 DE MAYO, IGNACIO ALLENDE Y MANUEL ALDAMA, LOCALIDAD COQUIMATLAN.	0.00	0.00	0.00	-1,166,719.35	0.00	0.00	0.00
006 02 0 005 0 12	CONSTRUCCION DE EMPEDRADOS, EN LA CALLE LUIS VILLALOBOS, COL. ELIAS ZAMORA V., LOCALIDAD COQUIMATLAN	0.00	0.00	0.00	0.00	0.00	0.00	0.00
006 02 0 005 0 13	CONSTRUCCION DE GUARNICIONES, EN LAS CALLES, SAN LUIS POTOSI Y NAYARIT, LOCALIDAD EL CHICAL.	0.00	0.00	0.00	-449,527.28	0.00	0.00	0.00
006 02 0 005 0 14	CONSTRUCCION DE EMPEDRADOS, LOCALIDAD LA ESPERANZA.	0.00	0.00	0.00	-597,610.67	0.00	0.00	0.00
006 02 0 006 0 006	PISO FIRME	0.00	0.00	0.00	0.00	0.00	0.00	0.00
006 02 0 006 0 01	CONSTRUCCION DE PISOS FIRMES EN LOCALIDADES DE: EL CHICAL, EL ALGODONAL, LA SIDRA, AGUA ZARCA, CRUZ DE PIEDRA, LA ESPERANZA, LOS LIMONES, COLONIA SAN JUAN, PUEBLO JUAREZ, EL POBLADO.	0.00	0.00	0.00	0.00	0.00	0.00	0.00
006 02 0 006 0 02	CONSTRUCCION DE PISOS FIRMES LOCALIDAD EL CHICAL.	0.00	0.00	0.00	-39,904.09	0.00	0.00	0.00
006 02 0 006 0 03	CONSTRUCCION DE PISOS FIRMES EN LA LOCALIDAD DE EL ALGODONAL	0.00	0.00	0.00	-39,904.09	0.00	0.00	0.00
006 02 0 006 0 04	CONSTRUCCION DE PISOS FIRMES EN LOCALIDAD DE A SIDRA	0.00	0.00	0.00	-39,904.09	0.00	0.00	0.00
006 02 0 006 0 05	CONSTRUCCION DE PISOS FIRMES EN LOCALIDAD DE, AGUA ZARCA	0.00	0.00	0.00	-39,904.09	0.00	0.00	0.00
006 02 0 006 0 06	CONSTRUCCION DE PISOS FIRMES EN LOCALIDAD DE CRUZ DE PIEDRA	0.00	0.00	0.00	-39,904.09	0.00	0.00	0.00
006 02 0 006 0 07	CONSTRUCCION DE PISOS FIRMES EN LOCALIDAD DE LA ESPERANZA	0.00	0.00	0.00	-39,904.09	0.00	0.00	0.00
006 02 0 006 0 08	CONSTRUCCION DE PISOS FIRMES EN LOCALIDAD DE LOS LIMONES	0.00	0.00	0.00	-39,904.09	0.00	0.00	0.00
006 02 0 006 0 09	CONSTRUCCION DE PISOS FIRMES EN LA COLONIA	0.00	0.00	0.00	-39,904.09	0.00	0.00	0.00




MUNICIPIO DE COQUIMATLAN, COL.
Sistema Integral de Contabilidad Gubernamental
ESTADO ANALITICO DEL EJERCICIO DEL PRESUPUESTO DE EGRESOS

DEL 1 DE JULIO AL 31 DE JULIO DE 2023

Análisis por: Programa Presupuestario

Clave Presupuestaria	Descripción	Apr Jul-Jul	Ayr Jul-Jul	PtM Jul-Jul	DpC Jul-Jul	Dev Jul-Jul	Pag Jul-Jul	SEje Jul-Jul
Prog-Prop-TProy-NProyTAct-NAct								
	<i>SAN JUAN, LOCALIDAD DE PUEBLO JUAREZ.</i>							
006 02 0 006 0 10	CONSTRUCCION DE PISOS FIRMES EN LOCALIDAD DE EL POBLADO.	0.00	0.00	0.00	-39,904.09	0.00	0.00	0.00
006 02 0 007	MEJORAMIENTO DE ALUMBRADO PUBLICO	0.00	0.00	0.00	0.00	102,158.69	102,158.69	-102,158.69
006 02 0 007 0 11	REHABILITACION DE ALUMBRADO PUBLICO, EN LAS COLONIAS EMILIANO ZAPATA,CENTRO Y LAS HIGUERAS, LOCALIDAD COQUIMATLAN	0.00	0.00	0.00	0.00	62,708.41	62,708.41	-62,708.41
006 02 0 007 0 12	REHABILITACION DE ALUMBRADO PUBLICO, EN LAS CALLES 5 DE MAYO, JESUS ALCARAZ, REFORMA E INDEPENDENCIA, COL. CENTRO, LOCALIDAD COQUIMATLAN.	0.00	0.00	0.00	0.00	39,450.28	39,450.28	-39,450.28
006 02 0 999	GASTOS INDIRECTOS 3%	0.00	0.00	0.00	0.00	0.00	0.00	0.00
006 02 0 999 0 03	GASTOS INDIRECTOS (SERVICIO DEL SEGUIMIENTO Y CONTROL DE LA EJECUCION DE LAS OBRAS DEL PROGRAMA "FAISMUN", EN EL MUNICIPIO DE COQUIMATLAN, COLIMA)	0.00	0.00	0.00	0.00	0.00	0.00	0.00
007	MAJORAMIENTO EN LA APLICACIÓN DE LA NORMATIVIDAD DE LAS LEYES Y REGLAMENTOS	52,039.09	0.00	52,039.09	0.00	52,039.09	52,039.09	0.00
007 01	MAJORAMIENTO EN LA APLICACION DE LA NORMATIVIDAD DE LAS LEYES Y REGLAMENTOS	52,039.09	0.00	52,039.09	0.00	52,039.09	52,039.09	0.00
008	MANEJO EFICIENTE DE LA DEUDA PUBLICA SOSTENIBLE	106,240.75	20,363.57	126,604.32	0.00	126,604.32	126,604.32	0.00
008 01	MANEJO EFICIENTE DE LA DEUDA PUBLICA SOSTENIBLE	106,240.75	20,363.57	126,604.32	0.00	126,604.32	126,604.32	0.00
009	MANTENER ADECUADAMENTE LA INFRAESTRUCTURA Y LOS REGISTRO ADMINISTRATIVOS DE LOS PANTEONES	10,962.53	-10,962.53	0.00	0.00	0.00	0.00	0.00
009 01	MANTENER ADECUADAMENTE LA INFRAESTRUCTURA Y LOS REGISTRO ADMINISTRATIVOS DE LOS PANTEONES	10,962.53	-10,962.53	0.00	0.00	0.00	0.00	0.00
010	MANTENIMIENTO ADECUADO EN TIEMPO Y FORMA EN AÉREAS VERDES, PARQUES Y JARDINES	15,920.94	12,257.00	28,177.94	0.00	28,177.94	28,177.94	0.00
010 01	MANTENIMIENTO ADECUADO EN TIEMPO Y FORMA EN AEREAS VERDES, PARQUES Y JARDINES	8,644.93	0.00	8,644.93	0.00	8,644.93	8,644.93	0.00
011	MEJORAMIENTO DE COMUNICACIÓN SOCIAL	54,493.19	15,824.96	70,318.15	0.00	70,318.15	70,818.15	0.00
011 01	MEJORAMIENTO DE COMUNICACION SOCIAL	8,173.74	12,798.99	20,972.73	0.00	20,972.73	21,472.73	0.00
012	MEJORAMIENTO DEL ENTORNO SOCIAL PARA PREVENIR EL DELITO	1,594,705.51	28,489.17	1,623,194.68	0.00	1,623,194.68	1,384,950.49	0.00
012 01	MEJORAMIENTO DEL ENTORNO SOCIAL PARA PREVENIR EL DELITO	1,327,622.91	78,803.37	1,406,426.28	0.00	1,406,426.28	1,168,182.09	0.00
013	PREVENIR, DETECTAR Y ATENDER LA VULNERABILIDAD Y LA EXCLUSION DE LAS PERSONAS	693,218.29	-21,058.35	672,159.94	0.00	672,159.94	735,910.94	0.00
013 01	PREVENIR, DETECTAR Y ATENDER LA VULNERABILIDAD Y LA EXCLUSION DE LAS PERSONAS	693,218.29	-21,058.35	672,159.94	0.00	672,159.94	735,910.94	0.00
014	PROGRAMA DE GESTION DEL ORDENAMIENTO TERRITORIAL Y HABITAT	308,014.65	-61,423.83	246,590.82	0.00	246,590.82	276,813.82	0.00




MUNICIPIO DE COQUIMATLAN, COL.
Sistema Integral de Contabilidad Gubernamental
ESTADO ANALITICO DEL EJERCICIO DEL PRESUPUESTO DE EGRESOS

DEL 1 DE JULIO AL 31 DE JULIO DE 2023

Análisis por: Programa Presupuestario

Clave Presupuestaria	Descripción	Apr. Jul-Jul	AyR. Jul-Jul	PrM. Jul-Jul	DpC Jul-Jul	Dev Jul-Jul	Pag Jul-Jul	SEje Jul-Jul
Prog-Prop-TProy-NProy-TAct-NAct								
014 01	PROGRAMA DE GESTION DEL ORDENAMIENTO TERRITORIAL Y HABITAT	19,945.86	16,717.94	36,663.80	0.00	36,663.80	66,886.80	0.00
015	PROGRAMA DE MEJORAMIENTO DEL GASTO Y DEUDA PUBLICA	324,643.71	101,866.42	426,510.13	-2.32	426,512.45	419,783.65	-2.32
015 01	PROGRAMA DE MEJORAMIENTO DEL GASTO Y DEUDA PUBLICA	34,158.32	11,927.03	46,085.35	-2.32	46,087.67	39,358.87	-2.32
016	RESCATAR A JOVENES DE LAS ADICCIONES	23,543.86	0.00	23,543.86	0.00	23,543.86	27,043.86	0.00
016 01	RESCATAR A JOVENES DE LAS ADICCIONES	23,543.86	0.00	23,543.86	0.00	23,543.86	27,043.86	0.00
017	SERVICIOS DE LIMPIEZA Y RECOLECCION DE BASURA	1,934,353.86	154,568.35	2,088,922.21	0.00	2,088,922.21	1,925,495.55	0.00
017 01	SERVICIOS DE LIMPIEZA Y RECOLECCION DE BASURA	1,628,021.86	197,205.84	1,825,227.70	0.00	1,825,227.70	1,661,801.04	0.00
018	VIGILANCIA, SEGUIMIENTO, EVALUACION Y CONTROL DE LA ADMINISTRACION PUBLICA MUNICIPAL	44,043.28	1,326.18	45,369.46	0.00	45,369.46	45,369.46	0.00
018 01	VIGILANCIA, SEGUIMIENTO, EVALUACION Y CONTROL DE LA ADMINISTRACION PUBLICA MUNICIPAL	44,043.28	1,326.18	45,369.46	0.00	45,369.46	45,369.46	0.00
TOTAL DEL GASTO:		9,509,327.88	-3,679,200.73	5,830,127.15	-3,870,879.68	6,531,996.87	5,961,873.02	-701,869.72




MUNICIPIO DE COQUIMATLAN, COL.
Sistema Integral de Contabilidad Gubernamental
ESTADO ANALITICO DEL EJERCICIO DEL PRESUPUESTO DE EGRESOS

DEL 1 DE ENERO AL 31 DE JULIO DE 2023

Análisis por: Programa Presupuestario

Clave Presupuestaria	Descripción	Apr Ene-Jul	AyR Ene-Jul	PrM Ene-Jul	DpC Ene-Jul	Dev Ene-Jul	Pag Ene-Jul	SEje Ene-Jul
Prog-Prop-TProy-NProy-TAct-NAct								
001	APLICACIÓN DE LOS PROCESOS DE ADQUISICIONES CON LA VISION DE EFICACIA Y TRANSPARENCIA	3,518,813.70	252,731.94	3,771,545.64	5,150.99	3,766,394.65	3,747,969.79	5,150.99
001 01	APLICACION DE LOS PROCESOS DE ADQUISICIONES CON LA VISION DE EFICACIA Y TRANSPARENCIA	1,922,298.52	155,822.03	2,078,120.55	5,150.99	2,072,969.56	2,054,544.70	5,150.99
002	APLICACIÓN DE SISTEMAS MODERNOS DE GESTIÓN PÚBLICA	13,792,143.83	-3,577,093.95	10,215,049.88	0.00	10,215,049.88	9,920,446.50	0.00
002 01	APLICACION DE SISTEMAS MODERNOS DE GESTION PUBLICA	8,895,532.33	-3,331,917.37	5,563,614.96	0.00	5,563,614.96	5,269,011.58	0.00
003	CONTAR CON UN PADRON CATASTRAL ACTUALIZADO Y CON INFORMACION SUFICIENTE	2,321,642.01	-322,255.98	1,999,386.03	0.00	1,999,386.03	1,999,386.03	0.00
003 01	CONTAR CON UN PADRON CATASTRAL ACTUALIZADO Y CON INFORMACION SUFICIENTE	1,808,700.36	-286,284.89	1,522,415.47	0.00	1,522,415.47	1,522,415.47	0.00
004	CONTAR CON UNA BASE DE DATOS VERAZ Y CONFIABLE DEL REGISTRO CIVIL	0.00	191,444.29	191,444.29	0.00	191,444.29	191,444.29	0.00
004 01	CONTAR CON UNA BASE DE DATOS VERAZ Y CONFIABLE DEL REGISTRO CIVIL	0.00	191,444.29	191,444.29	0.00	191,444.29	191,444.29	0.00
005	INFRAESTRUCTURA DE LA INDUSTRIA CULTURAL	427,338.30	-10,067.60	417,270.70	0.00	417,270.70	417,270.70	0.00
005 01	INFRAESTRUCTURA DE LA INDUSTRIA CULTURAL	75,499.28	-22,564.33	52,934.95	0.00	52,934.95	52,934.95	0.00
006	INVERSION EN EQUIPAMIENTO E INFRAESTRUCTURA	13,090,986.96	-5,838,800.43	7,252,186.53	-3,871,445.30	5,137,921.67	5,074,038.20	2,114,264.86
006 01	PROGRAMA OBRA PUBLICA DEL EJERCICIO	12,500,000.00	-12,500,000.00	0.00	0.00	0.00	0.00	0.00
006 02	PROGRAMA OBRA PUBLICA EN EJECUCION DEL EJERCICIO	0.00	6,648,914.58	6,648,914.58	-3,871,445.30	4,534,649.72	4,470,766.25	2,114,264.86
006 02 0 001	AGUA POTABLE	0.00	0.00	0.00	0.00	0.00	0.00	0.00
006 02 0 001 0 05	MANTENIMIENTO DEL TANQUE DE AGUA POTABLE, LOCALIDAD AGUA ZARCA.	0.00	0.00	0.00	0.00	0.00	0.00	0.00
006 02 0 001 0 06	EQUIPAMIENTO DE POZOS PROFUNDOS, EN LAS COLONIAS JARDINES DEL LLANO, SANTA RITA, UNIVERSIDAD, VALLE DE LAS HUERTAS Y LAS MORAS, LOCALIDAD COQUIMATLAN	0.00	0.00	0.00	0.00	0.00	0.00	0.00
006 02 0 002	DRENAJE	0.00	0.00	0.00	0.00	0.00	0.00	0.00
006 02 0 002 0 04	CONSTRUCCION DE RED DE DRENAJE SANITARIO, LOCALIDAD AGUA ZARCA	0.00	0.00	0.00	0.00	0.00	0.00	0.00
006 02 0 002 0 05	REHABILITACION DE DRENAJE SANITARIO, EN LAS CALLES ZARAGOZA, 5 DE MAYO, ALLENDE Y ALDAMA, COL. CENTRO, LOCALIDAD COQUIMATLAN	0.00	0.00	0.00	-1,303,034.24	0.00	0.00	0.00




MUNICIPIO DE COQUIMATLAN, COL.
Sistema Integral de Contabilidad Gubernamental
ESTADO ANALITICO DEL EJERCICIO DEL PRESUPUESTO DE EGRESOS

DEL 1 DE ENERO AL 31 DE JULIO DE 2023

Análisis por: Programa Presupuestario

Clave Presupuestaria	Descripción	Apr: Ene-Jul	AyR Ene-Jul	PrM Ene-Jul	DpC Ene-Jul	Dev Ene-Jul	Pag Ene-Jul	SEje Ene-Jul
Prog-Prop-TProy-NProyTAct-NAct								
006 02 0 002 0 06	REHABILITACION DE DRENAJE SANITARIO, EN LA CALLE LUIS VILLALOBOS, COL. ELIAS ZAMORA V., LOCALIDAD COQUIMATLAN	0.00	0.00	0.00	0.00	0.00	0.00	0.00
006 02 0 002 0 07	REHABILITACION DE RED DE DRENAJE SANITARIO, CALLE JUAN JOSE RIOS, COL. CENTRO, LOCALIDAD PUEBLO JUAREZ.	0.00	0.00	0.00	0.00	0.00	0.00	0.00
006 02 0 002 0 08	REHABILITACION DE DRENAJE SANITARIO, EN LAS CALLES, 20 DE NOVIEMBRE, 1º DE MAYO Y NICOLAS BRAVO, COL. CENTRO, LOCALIDAD COQUIMATLAN	0.00	0.00	0.00	0.00	0.00	0.00	0.00
006 02 0 005 0 00	URBANIZACION	0.00	4,050,000.00	4,050,000.00	-2,210,512.15	2,607,329.79	2,607,329.79	1,442,670.21
006 02 0 005 0 09	CONSTRUCCION DE CANCHA TECHADA LOCALIDAD LA ESPERANZA	0.00	2,350,000.00	2,350,000.00	421.90	926,156.96	926,156.96	1,423,843.04
006 02 0 005 0 10	CONSTRUCCION DE HUELLAS DE RODAMIENTO EN LAS CALLES 5 DE MAYO Y PORFIRIO H. TEJADA, LOCALIDAD JALA	0.00	1,700,000.00	1,700,000.00	2,923.25	1,681,172.83	1,681,172.83	18,827.17
006 02 0 005 0 11	CONSTRUCCION HUELLAS DE RODAMIENTO, EN LAS CALLES IGNACIO ZARAGOZA, 5 DE MAYO, IGNACIO ALLENDE Y MANUEL ALDAMA, LOCALIDAD COQUIMATLAN.	0.00	0.00	0.00	-1,166,719.35	0.00	0.00	0.00
006 02 0 005 0 12	CONSTRUCCION DE EMPEDRADOS, EN LA CALLE LUIS VILLALOBOS, COL. ELIAS ZAMORA V., LOCALIDAD COQUIMATLAN	0.00	0.00	0.00	0.00	0.00	0.00	0.00
006 02 0 005 0 13	CONSTRUCCION DE GUARNICIONES, EN LAS CALLES, SAN LUIS POTOSI Y NAYARIT, LOCALIDAD EL CHICAL.	0.00	0.00	0.00	-449,527.28	0.00	0.00	0.00
006 02 0 005 0 14	CONSTRUCCION DE EMPEDRADOS, LOCALIDAD LA ESPERANZA.	0.00	0.00	0.00	-597,610.67	0.00	0.00	0.00
006 02 0 006 0 00	PISO FIRME	0.00	0.00	0.00	0.00	0.00	0.00	0.00
006 02 0 006 0 01	CONSTRUCCION DE PISOS FIRMES EN LOCALIDADES DE: EL CHICAL, EL ALGODONAL, LA SIDRA, AGUA ZARCA, CRUZ DE PIEDRA, LA ESPERANZA, LOS LIMONES, COLONIA SAN JUAN, PUEBLO JUAREZ, EL POBLADO.	0.00	0.00	0.00	-359,136.81	0.00	0.00	0.00
		0.00	0.00	0.00	0.00	0.00	0.00	0.00




MUNICIPIO DE COQUIMATLAN, COL.
Sistema Integral de Contabilidad Gubernamental
ESTADO ANALITICO DEL EJERCICIO DEL PRESUPUESTO DE EGRESOS

DEL 1 DE ENERO AL 31 DE JULIO DE 2023

Análisis por: Programa Presupuestario

Clave Presupuestaria	Descripción	Apr Ene-Jul	AyR Ene-Jul	PrM Ene-Jul	DpC Ene-Jul	Dev Ene-Jul	Pag Ene-Jul	SEje Ene-Jul
Prog-Prop-TProy-NProy-TAct-NAct								
006 02 0 006 0 02	CONSTRUCCION DE PISOS FIRMES LOCALIDAD EL CHICAL.	0.00	0.00	0.00	-39,904.09	0.00	0.00	0.00
006 02 0 006 0 03	CONSTRUCCION DE PISOS FIRMES EN LA LOCALIDAD DE EL ALGODOVAL	0.00	0.00	0.00	-39,904.09	0.00	0.00	0.00
006 02 0 006 0 04	CONSTRUCCION DE PISOS FIRMES EN LOCALIDAD DE A SIDRA	0.00	0.00	0.00	-39,904.09	0.00	0.00	0.00
006 02 0 006 0 05	CONSTRUCCION DE PISOS FIRMES EN LOCALIDAD DE, AGUA ZARCA	0.00	0.00	0.00	-39,904.09	0.00	0.00	0.00
006 02 0 006 0 06	CONSTRUCCION DE PISOS FIRMES EN LOCALIDAD DE CRUZ DE PIEDRA	0.00	0.00	0.00	-39,904.09	0.00	0.00	0.00
006 02 0 006 0 07	CONSTRUCCION DE PISOS FIRMES EN LOCALIDAD DE LA ESPERANZA	0.00	0.00	0.00	-39,904.09	0.00	0.00	0.00
006 02 0 006 0 08	CONSTRUCCION DE PISOS FIRMES EN LOCALIDAD DE LOS LIMONES	0.00	0.00	0.00	-39,904.09	0.00	0.00	0.00
006 02 0 006 0 09	CONSTRUCCION DE PISOS FIRMES EN LA COLONIA SAN JUAN, LOCALIDAD DE PUEBLO JUAREZ.	0.00	0.00	0.00	-39,904.09	0.00	0.00	0.00
006 02 0 006 0 10	CONSTRUCCION DE PISOS FIRMES EN LOCALIDAD DE EL POBLADO.	0.00	0.00	0.00	-39,904.09	0.00	0.00	0.00
006 02 0 007 0 00	MEJORAMIENTO DE ALUMBRADO PUBLICO	0.00	1,550,000.00	1,550,000.00	1,237.90	1,548,762.09	1,548,762.09	1,237.91
006 02 0 007 0 11	REHABILITACION DE ALUMBRADO PUBLICO, EN LAS COLONIAS EMILIANO ZAPATA,CENTRO Y LAS HIGUERAS, LOCALIDAD COQUIMATLAN	0.00	950,000.00	950,000.00	709.16	949,290.83	949,290.83	709.17
006 02 0 007 0 12	REHABILITACION DE ALUMBRADO PUBLICO, EN LAS CALLES 5 DE MAYO, JESUS ALCARAZ, REFORMA E INDEPENDENCIA, COL. CENTRO, LOCALIDAD COQUIMATLAN.	0.00	600,000.00	600,000.00	528.74	599,471.26	599,471.26	528.74
006 02 0 999 0 00	GASTOS INDIRECTOS 3%	0.00	1,048,914.58	1,048,914.58	0.00	378,557.84	314,674.37	670,356.74
006 02 0 999 0 03	GASTOS INDIRECTOS (SERVICIO DEL SEGUIMIENTO Y CONTROL DE LA EJECUCION DE LAS OBRAS DEL PROGRAMA "FAISMUN", EN EL MUNICIPIO DE COQUIMATLAN, COLIMA)	0.00	1,048,914.58	1,048,914.58	0.00	378,557.84	314,674.37	670,356.74
007	MAJORAMIENTO EN LA APLICACIÓN DE LA NORMATIVIDAD DE LAS LEYES Y REGLAMENTOS	361,692.79	40,821.15	402,513.94	0.00	402,513.94	402,513.94	0.00




MUNICIPIO DE COQUIMATLAN, COL.
Sistema Integral de Contabilidad Gubernamental
ESTADO ANALITICO DEL EJERCICIO DEL PRESUPUESTO DE EGRESOS

DEL 1 DE ENERO AL 31 DE JULIO DE 2023

Análisis por: Programa Presupuestario

Clave Presupuestaria	Descripción	Apr Ene-Jul	AyR Ene-Jul	PtM Ene-Jul	DpC Ene-Jul	Dev Ene-Jul	Pag Ene-Jul	SEje Ene-Jul
Prog-Prop-TProy-NProyTAct-NAct								
007 01	MAJORAMIENTO EN LA APLICACION DE LA NORMATIVIDAD DE LAS LEYES Y REGLAMENTOS	361,692.79	40,821.15	402,513.94	0.00	402,513.94	402,513.94	0.00
008	MANEJO EFICIENTE DE LA DEUDA PUBLICA SOSTENIBLE	717,475.21	164,070.11	881,545.32	0.00	881,545.32	881,545.32	0.00
008 01	MANEJO EFICIENTE DE LA DEUDA PUBLICA SOSTENIBLE	717,475.21	164,070.11	881,545.32	0.00	881,545.32	881,545.32	0.00
009	MANTENER ADECUADAMENTE LA INFRAESTRUCTURA Y LOS REGISTRO ADMINISTRATIVOS DE LOS PANTEONES	75,676.82	-14,986.84	60,689.98	0.00	60,689.98	60,689.98	0.00
009 01	MANTENER ADECUADAMENTE LA INFRAESTRUCTURA Y LOS REGISTRO ADMINISTRATIVOS DE LOS PANTEONES	75,676.82	-14,986.84	60,689.98	0.00	60,689.98	60,689.98	0.00
010	MANTENIMIENTO ADECUADO EN TIEMPO Y FORMA EN ÁREAS VERDES, PARQUES Y JARDINES	110,117.34	103,259.33	213,376.67	0.00	213,376.67	213,376.67	0.00
010 01	MANTENIMIENTO ADECUADO EN TIEMPO Y FORMA EN ÁREAS VERDES, PARQUES Y JARDINES	59,889.40	0.00	59,889.40	0.00	59,889.40	59,889.40	0.00
011	MEJORAMIENTO DE COMUNICACIÓN SOCIAL	381,000.63	-34,837.59	346,163.04	0.00	346,163.04	346,163.04	0.00
011 01	MEJORAMIENTO DE COMUNICACION SOCIAL	54,723.56	19,260.20	73,983.76	0.00	73,983.76	73,983.76	0.00
012	MEJORAMIENTO DEL ENTORNO SOCIAL PARA PREVENIR EL DELITO	11,229,416.74	-2,151,718.54	9,077,698.20	0.00	9,077,698.20	8,760,266.33	0.00
012 01	MEJORAMIENTO DEL ENTORNO SOCIAL PARA PREVENIR EL DELITO	9,384,180.16	-1,827,546.00	7,556,634.16	0.00	7,556,634.16	7,239,202.29	0.00
013	PREVENIR, DETECTAR Y ATENDER LA VULNERABILIDAD Y LA EXCLUSION DE LAS PERSONAS	4,852,528.03	-117,244.26	4,735,283.77	0.00	4,735,283.77	4,558,327.96	0.00
013 01	PREVENIR, DETECTAR Y ATENDER LA VULNERABILIDAD Y LA EXCLUSION DE LAS PERSONAS	4,852,528.03	-117,244.26	4,735,283.77	0.00	4,735,283.77	4,558,327.96	0.00
014	PROGRAMA DE GESTION DEL ORDENAMIENTO TERRITORIAL Y HABITAT	2,202,784.30	-288,662.19	1,914,122.11	0.00	1,914,122.11	1,912,122.11	0.00
014 01	PROGRAMA DE GESTION DEL ORDENAMIENTO TERRITORIAL Y HABITAT	160,862.07	79,859.03	240,721.10	0.00	240,721.10	238,721.10	0.00
015	PROGRAMA DE MEJORAMIENTO DEL GASTO Y DEUDA PUBLICA	2,400,796.59	106,568.57	2,507,365.16	0.00	2,507,365.16	2,495,956.36	0.00
015 01	PROGRAMA DE MEJORAMIENTO DEL GASTO Y DEUDA PUBLICA	349,834.30	5,844.29	355,678.59	0.00	355,678.59	344,269.79	0.00
016	RESCATAR A JOVENES DE LAS ADICCIONES	179,168.09	533.10	179,701.19	0.00	179,701.19	179,501.19	0.00
016 01	RESCATAR A JOVENES DE LAS ADICCIONES	179,168.09	533.10	179,701.19	0.00	179,701.19	179,501.19	0.00
017	SERVICIOS DE LIMPIEZA Y RECOLECCION DE BASURA	13,793,641.35	1,017,508.49	14,811,149.84	0.00	14,811,149.84	14,597,292.90	0.00
017 01	SERVICIOS DE LIMPIEZA Y RECOLECCION DE BASURA	11,520,527.03	1,225,086.15	12,745,613.18	0.00	12,745,613.18	12,531,756.24	0.00
018	VIGILANCIA, SEGUIMIENTO, EVALUACION Y CONTROL DE LA ADMINISTRACION PUBLICA MUNICIPAL	304,795.03	8,932.79	313,727.82	6.00	313,721.82	313,721.82	6.00




MUNICIPIO DE COQUIMATLAN, COL.
Sistema Integral de Contabilidad Gubernamental
ESTADO ANALITICO DEL EJERCICIO DEL PRESUPUESTO DE EGRESOS

DEL 1 DE ENERO AL 31 DE JULIO DE 2023

Análisis por: Programa Presupuestario

Clave Presupuestaria	Descripción	Apr		Ayr		PrM		DpC		Dev		Pag		SEJe		
		Ene-Jul		Ene-Jul		Ene-Jul		Ene-Jul		Ene-Jul		Ene-Jul		Ene-Jul		
018 01	VIGILANCIA, SEGUIMIENTO, EVALUACION Y CONTROL DE LA ADMINISTRACION PUBLICA MUNICIPAL	304,795.03		8,932.79		313,727.82		6.00		313,721.82		313,721.82		313,721.82		6.00

TOTAL DEL GASTO: 52,786,013.37 -9,585,790.28 43,200,223.09 -3,866,288.31 41,080,801.24 39,982,036.11 2,119,421.85



COQUIMATLÁN

H. AYUNTAMIENTO 2021 - 2024




Indicadores de Postura Fiscal

"2023, AÑO DE LA CONMEMORACIÓN DEL 500 ANIVERSARIO DE LA FUNDACIÓN DE LA VILLA DE COLIMA"


"H. Ayuntamiento Coquimatlán, Colima"

Reforma S/N y Jesús Alcaraz, Coquimatlán, Col., Tel: 312 207 89 66, 312 207 92 58 C. P. 28400.



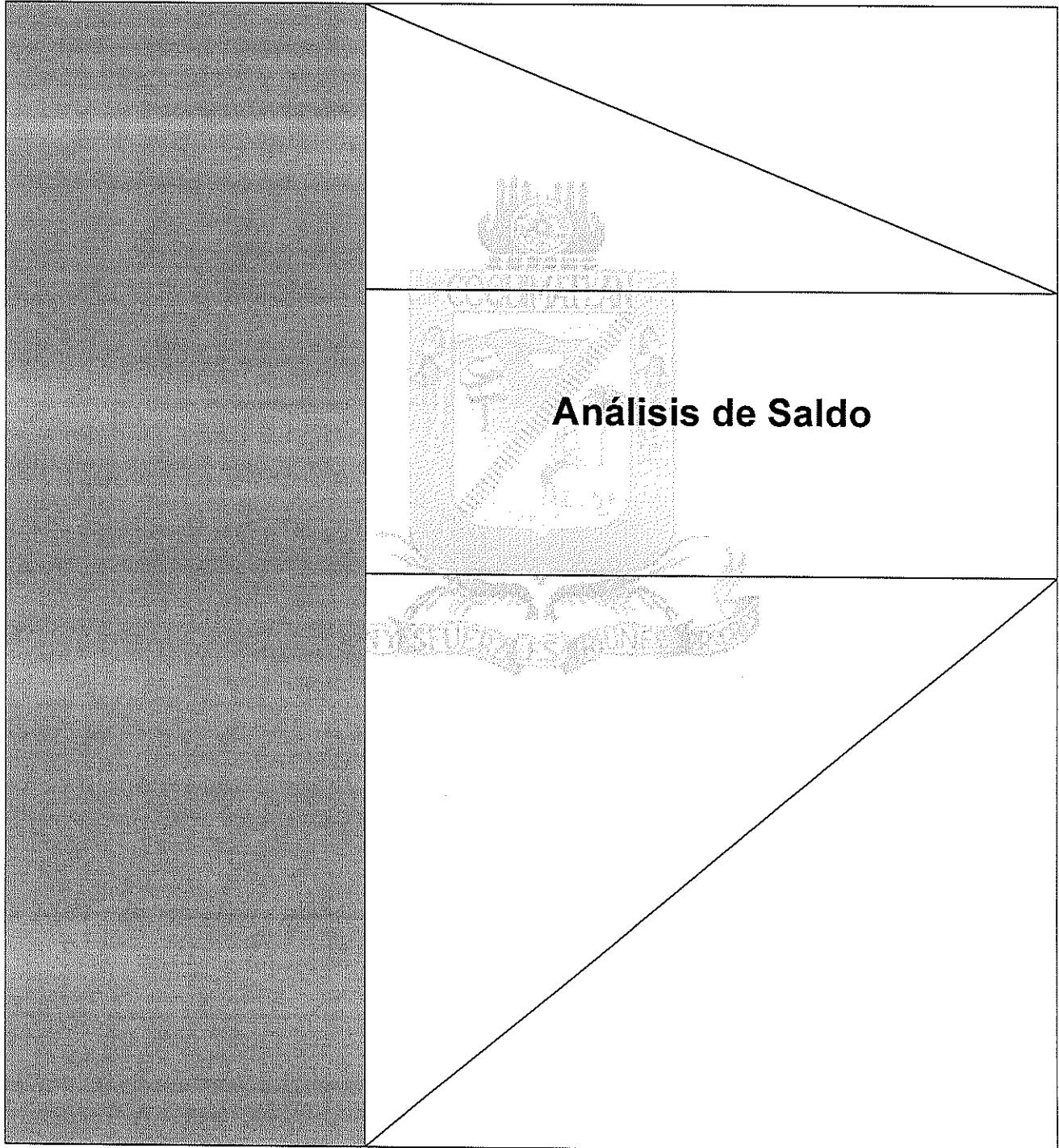
MUNICIPIO DE COQUIMATLAN, COL.
Sistema Integral de Contabilidad Gubernamental
INDICADORES DE POSTURA FISCAL
DEL 1 DE ENERO AL 31 DE JULIO DE 2023
(Cifras en Pesos)

Concepto	Estimado/Aprobado	Devengado	Recaudado/Pagado
I. Ingresos Presupuestarios			
1. <i>Ingresos del Gobierno de la Entidad Federativa</i>	92,343,910.50	96,831,604.78	96,831,604.78
2. <i>Ingresos del Sector Paraestatal</i>			
II. Egresos Presupuestarios			
3. <i>Egresos del Gobierno de la Entidad Federativa</i>	69,760,017.72	57,170,798.26	56,072,033.13
4. <i>Egresos del Sector Paraestatal</i>			
III. Balance Presupuestario(Superávit o Déficit)(III = I - II)	22,583,892.78	39,660,806.52	40,759,571.65
Concepto	Estimado/Aprobado	Devengado	Recaudado/Pagado
III. Balance Presupuestario(Superávit o Déficit)	22,583,892.78	39,660,806.52	40,759,571.65
IV. Intereses, Comisiones y Gastos de la Deuda	273,408.24	394,657.28	394,657.28
V. Balance Primario(Superávit o Déficit)(V = III + IV)	22,310,484.54	39,266,149.24	40,364,914.37
Concepto	Estimado/Aprobado	Devengado	Recaudado/Pagado
A. Financiamiento	0.00	0.00	0.00
B. Amortización de la Deuda	444,066.97	486,888.04	486,888.04
C. Financiamiento Neto	-444,066.97	-486,888.04	-486,888.04



COQUIMATLÁN


H. AYUNTAMIENTO 2021 - 2024



"2023, AÑO DE LA CONMEMORACIÓN DEL 500 ANIVERSARIO DE LA FUNDACIÓN DE LA VILLA DE COLIMA"


"H. Ayuntamiento Coquimatlán, Colima"

Reforma S/N y Jesús Alcaraz, Coquimatlán, Col., Tel: 312 207 89 66, 312 207 92 58 C. P. 28400.




MUNICIPIO DE COQUIMATLAN, COL.
Sistema Integral de Contabilidad Gubernamental
ANALISIS DE SALDOS CONTABLES
DEL 1 DE JULIO AL 31 DE JULIO DE 2023

Descripción	Saldo Anterior		Movimientos		Saldo Actual	
	Debe	Haber	Debe	Haber	Debe	Haber
ACTIVO	275,576,983.68	0.00	17,620,473.98	10,504,733.76	282,692,723.90	0.00
ACTIVO CIRCULANTE	61,385,469.73	0.00	16,900,456.60	10,504,733.76	67,781,192.57	0.00
EFFECTIVO Y EQUIVALENTES	37,441,877.67	0.00	16,768,277.63	10,392,301.99	43,817,853.31	0.00
BANCOS/ TESORERIA	37,429,887.17	0.00	16,768,277.63	10,392,301.99	43,805,862.81	0.00
CUENTAS BANCARIAS TESORERIA MUNICIPAL	37,429,887.17	0.00	16,768,277.63	10,392,301.99	43,805,862.81	0.00
RECURSOS PROPIOS/ GASTOS CORRIENTES	0.00	3,591,540.29	0.00	0.00	0.00	3,591,540.29
HSBC 4008935934 GASTO CORRIENTE	0.00	3,591,913.76	0.00	0.00	0.00	3,591,913.76
HSBC 4041573726 FIDEICOMISO BANOBRAS	310.41	0.00	0.00	0.00	310.41	0.00
HSBC 4041573809 GASOLINA Y DIESEL	63.06	0.00	0.00	0.00	63.06	0.00
RECURSOS FAISM	3,999,643.50	0.00	24.10	0.00	3,999,667.60	0.00
HSBC 4043543396 FAISM 2009	168,934.52	0.00	0.00	0.00	168,934.52	0.00
HSBC 4046011466 FAISM 2010	39,466.13	0.00	0.00	0.00	39,466.13	0.00
HSBC 4050652098 FAISM 2011	85,695.73	0.00	0.00	0.00	85,695.73	0.00
SCOTTIABANK 2400906166 FAISM 2012	0.00	73,735.18	0.00	0.00	0.00	73,735.18
HSBC 4008936239 FAISM 2008	3,657.82	0.00	0.00	0.00	3,657.82	0.00
SCOTTIABANK 2400930709 FAISM 2013	94,174.55	0.00	0.00	0.00	94,174.55	0.00
SCOTTIABANK 2400948721 FAISM 2014	559,721.14	0.00	24.10	0.00	559,745.24	0.00
SCOTTIABANK 2400963607 FOPADEP 2014	3,117,401.70	0.00	0.00	0.00	3,117,401.70	0.00
SCOTTIABANK 2400963615 INFRAESTRUCTURA DEPORTIVA 2014	4,327.09	0.00	0.00	0.00	4,327.09	0.00
RECURSOS FORTAMUN	678,124.37	0.00	0.00	0.00	678,124.37	0.00
HSBC 4043543388 FORTAMUN 2009	68.06	0.00	0.00	0.00	68.06	0.00
HSBC 4046011474 FORTAMUN 2010	24,478.61	0.00	0.00	0.00	24,478.61	0.00
HSBC 4050652106 FORTAMUN 2011	7,623.52	0.00	0.00	0.00	7,623.52	0.00
HSBC 4054079371 FORTAMUN 2012	148,414.43	0.00	0.00	0.00	148,414.43	0.00
HSBC 4008936247 FORTAMUN 2008	25,370.11	0.00	0.00	0.00	25,370.11	0.00
HSBC 4055922108 FORTAMUN 2013	485,127.49	0.00	0.00	0.00	485,127.49	0.00
HSBC 4056885361 FORTAMUN 2014	0.00	12,957.85	0.00	0.00	0.00	12,957.85
RECURSOS DE PROGRAMAS FEDERALES	28,905,983.34	0.00	15,039,614.29	10,257,052.56	33,688,545.07	0.00
SCOTTIABANK 2400880140 ZONAS PRIORITARIAS 2011	4,883.87	0.00	0.00	0.00	4,883.87	0.00
SCOTTIABANK 2400879533 HABITAT 2011	0.00	4,791.37	0.00	0.00	0.00	4,791.37
SCOTTIABANK 2400879541 PROYECTO CONTRA LA OBESIDAD	0.00	8,970.11	0.00	0.00	0.00	8,970.11
SCOTTIABANK 2400853178 ACTIVOS PRODUCTIVOS 2010	119.88	0.00	0.00	0.00	119.88	0.00
SCOTTIABANK 2400853003 RESCATE 2010	0.00	233.64	0.00	0.00	0.00	233.64
HSBC 4043543263 TRES POR UNO	3,635.40	0.00	0.00	0.00	3,635.40	0.00
HSBC 4044585644 RESCATE DE ESPACIOS	4,266.07	0.00	0.00	0.00	4,266.07	0.00




MUNICIPIO DE COQUIMATLAN, COL.
Sistema Integral de Contabilidad Gubernamental
ANALISIS DE SALDOS CONTABLES
DEL 1 DE JULIO AL 31 DE JULIO DE 2023

Descripción	Saldo Anterior		Movimientos		Saldo Actual	
	Debe	Haber	Debe	Haber	Debe	Haber
HSBC 4044585669 HABITAT 2009	961.27	0.00	0.00	0.00	961.27	0.00
HSBC 4008935801 VIVIENDA DIGNA	475.06	0.00	0.00	0.00	475.06	0.00
SCOTTIABANK 200915084 TRES POR UNO 2013	0.00	138,287.05	0.00	0.00	0.00	138,287.05
HSBC 4056288632 FOPEDEP	0.01	0.00	0.00	0.00	0.01	0.00
SCOTTIABANK 024936847 PROGRAMA PREP	3,114.08	0.00	0.00	0.00	3,114.08	0.00
SCOTTIABANK 02400968137 ACTI. COMIENDO SANO EN COQUIMATLAN	113,763.88	0.00	0.00	0.00	113,763.88	0.00
SCOTTIABANK 2400968145 PREP 2014	0.00	265,092.91	0.00	0.00	0.00	265,092.91
SCOTTIABANK 2400972363 FONDO DE CONTINGENCIAS ECONOMICAS PARA LA INVERSION 2014	0.00	66.61	0.00	0.00	0.00	66.61
SCOTTIABANK 02400968242 PROGRAMA FONDO PARA DESARROLLO MUNICIPAL	667.40	0.00	0.00	0.00	667.40	0.00
SCOTTIABANK 2400979015 FAISM 2015	0.00	101,666.79	0.00	0.00	0.00	101,666.79
SCOTTIABANK 2400983101 INFRAESTRUCTURA DEPORTIVA 2015	150.36	0.00	0.00	0.00	150.36	0.00
BAJAJIO 13711783 GASTO CORRIENTE	3,243,659.41	0.00	148,785.25	303,486.02	3,088,958.64	0.00
BAJAJIO 13715420 FORTAMUN	3,619.59	0.00	0.00	0.00	3,619.59	0.00
BAJAJIO 14242820 FONDO INFRAESTRUCTURA DEPORTIVA 2015	293,061.26	0.00	1,224,460.96	805,265.18	712,257.04	0.00
BAJAJIO 14992309 MUNICIPIO COQUI COL FORTAMUN 2016	11,015.44	0.00	25.36	0.00	11,040.80	0.00
BAJAJIO 15056591 GASTO CORRIENTE 2016	0.00	1,705,148.84	8,411,901.26	7,583,022.45	0.00	876,270.03
BAJAJIO 014992275 FAIS 2016	86,859.10	0.00	43.01	0.00	86,902.11	0.00
BAJAJIO 15719792 FORTALECE 2016	5,999.99	0.00	0.00	0.00	5,999.99	0.00
BAJAJIO 015924194 FAISM BANOBRAS 2016 ANTICIPO	49,511.66	0.00	24.52	0.00	49,536.18	0.00
BAJAJIO 016579948 3X1 PARA MIGRANTES 2016	13,233.37	0.00	6.55	0.00	13,239.92	0.00
BAJAJIO 17925306 FORTAMUN 2017	29,890.77	0.00	0.00	0.00	29,890.77	0.00
BAJAJIO 017928466 MUNICIPIO COQUIMATLAN FAIS 2017	14,212.90	0.00	7.04	0.00	14,219.94	0.00
BAJAJIO 18508499 INSTITUTO DE LAS MUJERES	0.15	0.00	0.00	0.00	0.15	0.00
BAJAJIO 18700112 MUNICIPIO DE COQUIMATLAN COLIMA FORTALECE 2017	404,674.70	0.00	200.37	0.00	404,875.07	0.00
BAJAJIO 019258813 MUNICIPIO DE COQUIMATLAN COLIMA FORTALECE 2 2017	95,748.33	0.00	47.41	0.00	95,795.74	0.00
BAJAJIO 19878453 MUNICIPIO DE COQUIMATLAN COLIMA PROAGUA 2017 APARURAL	0.01	0.00	0.00	0.00	0.01	0.00
BAJAJIO 19878222 MUNICIPIO DE COQUIMATLAN COLIMA PROAGUA 2017 APAUR	23,801.58	0.00	0.21	0.00	23,801.79	0.00
BAJAJIO 19394378 MUNICIPIO DE COQUIMATLAN COLIMA 3X1 PARA MIGRANTES 2017	112,168.21	0.00	0.20	0.00	112,168.41	0.00
BAJAJIO 020805289 MUNICIPIO DE COQUIMATLAN	128,535.90	0.00	66.09	0.00	128,601.99	0.00




MUNICIPIO DE COQUIMATLAN, COL.
Sistema Integral de Contabilidad Gubernamental
ANALISIS DE SALDOS CONTABLES
DEL 1 DE JULIO AL 31 DE JULIO DE 2023

Descripción	Saldo Anterior		Movimientos		Saldo Actual	
	Debe	Haber	Debe	Haber	Debe	Haber
FORTAMUN 2018						
BAJIO 020805008 MUNICIPIO DE COQUIMATLAN FAIS 2018	3,276.52	0.00	1.62	0.00	3,278.14	0.00
BAJIO 21530035 MUNICIPIO DE COQUIMATLAN COLIMA	336,043.60	0.00	166.39	0.00	336,209.99	0.00
FONDO DE PROYECTOS DE DESARROLLO REGIONAL 2018						
BAJIO 24050783 FORTAMUN 2019	1,805,962.65	0.00	15.57	0.00	1,805,978.22	0.00
BAJIO 24051047 FAIS 2019	374,655.66	0.00	3.23	0.00	374,658.89	0.00
BAJIO 25241191 PROAGUA APUAR 2019	33,384.15	0.00	0.29	0.00	33,384.44	0.00
BAJIO 25241076 MUNICIPIO DE COQUIMATLAN COLIMA	47,626.14	0.00	0.42	0.00	47,626.56	0.00
PROAGUA 2019 APARTADO URBANO RECURSO FEDERAL						
BAJIO 25241290 MUNICIPIO DE COQUIMATLAN PROAGUA	6,645.88	0.00	0.06	0.00	6,645.94	0.00
2019 RURAL REC FEDERACILES						
BAJIO 025859687 MUNICIPIO DE COQUIMATLAN COLIMA	32,990.47	0.00	0.28	0.00	32,990.75	0.00
INSTITUTO DE LAS MUJERES 2019						
BAJIO 27414903 FORTAMUN 2020	2,349,652.99	0.00	20.24	0.00	2,349,673.23	0.00
BAJIO 27414572 FAIS 2020	61,145.94	0.00	0.53	0.00	61,146.47	0.00
BAJIO 29049301 MUNICIPIO DE COQUIMATLAN COLIMA	31,557.22	0.00	15.63	0.00	31,572.85	0.00
PROAGUA 2020 MUNICIPAL						
BAJIO 029049202 MUNICIPIO DE COQUIMATLAN COL	17,177.31	0.00	8.51	0.00	17,185.82	0.00
PROAGUA APARURAL 2020 FEDERAL						
BAJIO 30647259 MUNICIPIO DE COQUIMATLAN FIAS 2021	60,328.71	0.00	0.52	0.00	60,329.23	0.00
BAJIO 30647051 MUNICIPIO DE COQUIMATLAN	615,846.22	0.00	5.50	0.00	615,851.72	0.00
FORTAMUN 2021						
BAJIO 20865499 ESPECIFICA Y PRODUCTIVA FAIP 2014	10,067.51	0.00	4.99	0.00	10,072.50	0.00
BAJIO 34750935 MUNICIPIO DE COQUIMATLAN	2,817,438.25	0.00	24.98	0.00	2,817,463.23	0.00
FORTAMUN 2022						
BAJIO 34751057 MUNICIPIO DE COQUIMATLAN FAIS 2022	72,242.39	0.00	0.62	0.00	72,243.01	0.00
BAJIO 37375953 PROAGUA FEDERAL 2022	6,910.96	0.00	0.06	0.00	6,911.02	0.00
BAJIO 38566964 MUNICIPIO DE COQUIMATLAN FAIS 2023	14,488,769.27	0.00	3,648,388.11	702,664.82	17,434,492.56	0.00
BAJIO 38566626 MUNICIPIO DE COQUIMATLAN	3,310,489.17	0.00	1,605,388.51	862,614.09	4,053,263.59	0.00
FORTAMUN 2023						
OTROS RECURSOS	7,437,676.25	0.00	1,728,639.24	135,249.43	9,031,066.06	0.00
HSBC 4046550554 AHORRO	0.00	24,043.56	0.00	0.00	0.00	24,043.56
BAJIO 8853483 FAIS-BANOBRAS 2013	7,461,719.81	0.00	1,728,639.24	135,249.43	9,055,109.62	0.00
HSBC INTERESES FAIS	0.00	1,572.51	0.00	0.00	0.00	1,572.51
HSBC INVERSION FAIS	1,572.51	0.00	0.00	0.00	1,572.51	0.00
DEPOSITOS DE FONDOS DE TERCEROS EN GARANTÍA Y/O ADMINISTRACIÓN	11,990.50	0.00	0.00	0.00	11,990.50	0.00
DEPOSITOS DE FONDOS DE TERCEROS EN GARANTÍA	11,990.50	0.00	0.00	0.00	11,990.50	0.00
FLORENCIO LARIOS GAYTAN S.A DE C.V.	15,000.00	0.00	0.00	0.00	15,000.00	0.00




MUNICIPIO DE COQUIMATLAN, COL.
Sistema Integral de Contabilidad Gubernamental
ANALISIS DE SALDOS CONTABLES
DEL 1 DE JULIO AL 31 DE JULIO DE 2023

Descripción	Saldo Anterior		Movimientos		Saldo Actual	
	Debe	Haber	Debe	Haber	Debe	Haber
SRIA. DESARROLLO RURAL	2,000.00	0.00	0.00	0.00	2,000.00	0.00
IKON COPIROYAL S.A. DE C.V.	977.50	0.00	0.00	0.00	977.50	0.00
COMISION FEDERAL DE ELECTRICIDAD	748.00	0.00	0.00	0.00	748.00	0.00
PILAR ORTIZ MARQUEZ	0.00	6,735.00	0.00	0.00	0.00	6,735.00
DERECHAS A RECIBIR EFECTIVO O EQUIVALENTES	21,511,361.97	0.00	132,178.97	112,431.77	21,531,109.17	0.00
CUENTAS POR COBRAR A CORTO PLAZO	1,913,580.04	0.00	72,708.87	52,961.67	1,933,327.24	0.00
CUENTAS POR COBRAR A EMPLEADOS Y FUNCIONARIOS	1,913,580.04	0.00	72,708.87	52,961.67	1,933,327.24	0.00
CUENTAS POR COBRAR DE INTEGRANTES DEL CABILDO	360,788.20	0.00	9,708.87	14,808.87	355,688.20	0.00
MANUEL PIZANO RAMOS	27,000.00	0.00	0.00	0.00	27,000.00	0.00
OSCAR ORTIZ PADILLA	20,000.01	0.00	0.00	0.00	20,000.01	0.00
VERÓNICA ÁNGEL RAYAS	1,000.00	0.00	0.00	0.00	1,000.00	0.00
JOSE ANTONIO ALCARAZ ROBLES	49,750.00	0.00	0.00	0.00	49,750.00	0.00
SUSANA LETICIA HDEZ. RODRIGUEZ	8,380.00	0.00	0.00	0.00	8,380.00	0.00
SUSANA MARICELA VAZQUEZ RAMOS	2,850.00	0.00	0.00	0.00	2,850.00	0.00
ELIZABETH PEÑUÑURI GALVAN	4,000.00	0.00	0.00	0.00	4,000.00	0.00
ALEJANDRO CEBALLOS QUIROZ	7,180.00	0.00	0.00	0.00	7,180.00	0.00
SERGIO ALEJANDRO POLANCO CABELLOS	0.00	8,000.00	0.00	0.00	0.00	8,000.00
AMED JASAM TOSCANO LARIOS	31,063.00	0.00	0.00	0.00	31,063.00	0.00
CAIN HERIBERTO DIAZ MORFIN	418.80	0.00	0.00	0.00	418.80	0.00
ENRIQUE LÓPEZ OCHOA	30,600.00	0.00	0.00	0.00	30,600.00	0.00
ELISA DECENA MENDEZ	7,500.00	0.00	0.00	0.00	7,500.00	0.00
MA. TRINIDAD ROSALES RODRIGUEZ	5,850.00	0.00	4,708.87	5,808.87	4,750.00	0.00
JOSE TRINIDAD AGUILAR CONTRERAS	5,000.00	0.00	0.00	0.00	5,000.00	0.00
PABLO FRANCISCO ARECHIGA OCHOA	1,000.00	0.00	0.00	0.00	1,000.00	0.00
JUAN ORTEGA SOLANO	5,000.00	0.00	0.00	500.00	4,500.00	0.00
ROBERTO ESPINOZA MORFIN	6,000.00	0.00	0.00	0.00	6,000.00	0.00
VERONICA CALVARIO MONTAÑO	0.00	0.58	0.00	0.00	0.00	0.58
MARCO ANTONIO ESPÍRITU ISORDIA	9,999.95	0.00	0.00	0.00	9,999.95	0.00
J JESUS MEDINA SALCEDO	4,000.00	0.00	0.00	0.00	4,000.00	0.00
SOFIA CANDELARIA LOPEZ SAUCEDO	12,000.00	0.00	0.00	0.00	12,000.00	0.00
PIZANO PEREZ MAYRA CITLALI	8,000.00	0.00	0.00	500.00	7,500.00	0.00
SERGIO ANAIN DUEÑAS MANZO	0.00	0.04	0.00	0.00	0.00	0.04
JOSE ALFREDO DIAZ ESPINOZA	500.00	0.00	0.00	0.00	500.00	0.00
ANDRES CONCEPCION MILANES MADRIGAL	1,197.06	0.00	0.00	0.00	1,197.06	0.00
FELIPE LAGOS AGUILERA	7,500.00	0.00	0.00	1,000.00	6,500.00	0.00
MARIA RUIZ ROSALES	10,000.00	0.00	0.00	0.00	10,000.00	0.00
HONORIO MEZA RODRIGUEZ	10,000.00	0.00	0.00	0.00	10,000.00	0.00




MUNICIPIO DE COQUIMATLAN, COL.
Sistema Integral de Contabilidad Gubernamental
ANALISIS DE SALDOS CONTABLES
DEL 1 DE JULIO AL 31 DE JULIO DE 2023

Descripción	Saldo Anterior		Movimientos		Saldo Actual	
	Debe	Haber	Debe	Haber	Debe	Haber
DIAZ DECENA AARON SINAI	31,000.00	0.00	0.00	2,000.00	29,000.00	0.00
GUILLERMINA ESCOBAR ALVAREZ	16,000.00	0.00	0.00	2,000.00	14,000.00	0.00
MARIA BETEL VELASCO OCHOA	46,000.00	0.00	0.00	2,000.00	44,000.00	0.00
GERARDO ANTONIO VALLEJO GOMEZ	0.00	0.00	5,000.00	1,000.00	4,000.00	0.00
CUENTAS POR COBRAR DE FUNCIONARIOS	343,457.44	0.00	0.00	7,650.00	335,807.44	0.00
MICHEL RAMOS RAMON ALEJANDRO	1,327.61	0.00	0.00	0.00	1,327.61	0.00
SANDRO JAVIER VIERA QUIROZ	6,126.55	0.00	0.00	0.00	6,126.55	0.00
YOLANDA JIMENEZ VIDRIO	20,000.00	0.00	0.00	0.00	20,000.00	0.00
AGUSTIN GEORGE GALLARDO	76,000.00	0.00	0.00	0.00	76,000.00	0.00
MA. CARMEN VARGAS CALVARIO	20,000.00	0.00	0.00	0.00	20,000.00	0.00
RUVALCABA VEGA MIRNA LORENA	4,468.01	0.00	0.00	0.00	4,468.01	0.00
CONTRERAS ORTEGA PORFIRIO	5,499.83	0.00	0.00	500.00	4,999.83	0.00
GALLARDO OSORIO MIGUEL	400.00	0.00	0.00	0.00	400.00	0.00
ARTURO DE JESUS GAMA	3,000.00	0.00	0.00	0.00	3,000.00	0.00
MIGUEL ANGEL ARAIZA BENTURA	6,000.00	0.00	0.00	0.00	6,000.00	0.00
FLORENCIO LOPEZ CARDENAS	1,000.00	0.00	0.00	0.00	1,000.00	0.00
MARGARITO MARTINEZ AYALA	27,687.01	0.00	0.00	0.00	27,687.01	0.00
RUBEN DIAZ FARIAS	5,000.00	0.00	0.00	0.00	5,000.00	0.00
CORDOVA UREÑA JOSE ANTONIO	5,000.00	0.00	0.00	0.00	5,000.00	0.00
JOSE ERNESTO HERNANDEZ LARIOS	2,599.93	0.00	0.00	0.00	2,599.93	0.00
SAMUEL MUÑOZ GUERRERO	7,470.73	0.00	0.00	0.00	7,470.73	0.00
MARIA DEL CARMEN ROSALES CARRILLO	2,000.00	0.00	0.00	0.00	2,000.00	0.00
RAMIRO TOSCANO SANCHEZ	1,750.00	0.00	0.00	0.00	1,750.00	0.00
MARIA ELENA ESPINOZA DENIZ	4,461.06	0.00	0.00	0.00	4,461.06	0.00
ROSALBA PADILLA GÓMEZ	2,200.00	0.00	0.00	0.00	2,200.00	0.00
JHONATHAN JOHEL ZULUAGA ORTIZ	450.00	0.00	0.00	0.00	450.00	0.00
JOSE REMIGIO JUAREZ LEON	2,000.00	0.00	0.00	0.00	2,000.00	0.00
LUIS ENRIQUE SANDOVAL MENDOZA	6,000.00	0.00	0.00	0.00	6,000.00	0.00
SUARez CORTES LUIS MIGUEL	2,000.00	0.00	0.00	0.00	2,000.00	0.00
CRUZ MAGAÑA EDSON FELIPE	0.00	500.00	0.00	0.00	0.00	500.00
GREGORIO ESPINOZA DENIZ	42,499.98	0.00	0.00	0.00	42,499.98	0.00
PEREDIA MEDINA MARGARITO	736.94	0.00	0.00	0.00	736.94	0.00
GUSTAVO OROZCO REYES	1,974.79	0.00	0.00	0.00	1,974.79	0.00
RODRIGO GOMEZ FLORES	3,905.00	0.00	0.00	0.00	3,905.00	0.00
JOSEFINA RUIZ CHAVEZ	9,200.00	0.00	0.00	1,250.00	8,000.00	0.00
RAUL MUÑOZ MORALES	18,500.00	0.00	0.00	400.00	15,500.00	0.00
RAFAEL BALLESTEROS MAGAÑA	6,000.00	0.00	0.00	3,000.00	3,000.00	0.00




MUNICIPIO DE COQUIMATLAN, COL.
Sistema Integral de Contabilidad Gubernamental
ANALISIS DE SALDOS CONTABLES
DEL 1 DE JULIO AL 31 DE JULIO DE 2023

Descripción	Saldo Anterior		Movimientos		Saldo Actual	
	Debe	Haber	Debe	Haber	Debe	Haber
CARRILLO RUIZ RUBEN	30,000.00	0.00	0.00	2,000.00	28,000.00	0.00
PEDRO FIGUEROA VARGAS	12,200.00	0.00	0.00	0.00	12,200.00	0.00
GALINDO SABAS NAYELI VIRIDIANA	6,500.00	0.00	0.00	500.00	6,000.00	0.00
CUENTAS POR COBRAR DE TRABAJADORES SINDICALIZADOS	644,463.77	0.00	48,000.00	13,702.80	678,760.97	0.00
ROSA EVELIA LARIOS NAVARRO	19,000.00	0.00	0.00	2,000.00	17,000.00	0.00
SALVADOR MONTAÑO GUZMAN	15,000.00	0.00	0.00	0.00	15,000.00	0.00
NESTOR LOPEZ GONZALEZ	10,000.00	0.00	0.00	0.00	10,000.00	0.00
BAUDELIA HERNANDEZ CRUZ	0.00	0.15	0.00	0.00	0.00	0.15
LIVIER SANTANA COBIAN	25,000.00	0.00	0.00	0.00	25,000.00	0.00
ANA MARIBEL RAMIREZ ROSALES	0.00	0.03	0.00	0.00	0.00	0.03
HUGO CARDENAS GONZALEZ	0.01	0.00	0.00	0.00	0.01	0.00
RAMON MANZO ROSALES	8,063.11	0.00	0.00	0.00	8,063.11	0.00
ROSARIO YAZMIN RINCON DELGADO	15,000.00	0.00	0.00	0.00	15,000.00	0.00
GLORIA MELCHOR FLORES	0.21	0.00	0.00	0.00	0.21	0.00
IRMA CRISTINA ROCHA CARBAJAL	0.00	0.05	0.00	0.00	0.00	0.05
OCHOA GUTIERREZ OSWALDO MANUEL	6,000.01	0.00	0.00	0.00	6,000.01	0.00
RIGOBERTO CASTRO CASTAÑEDA	92,000.00	0.00	0.00	8,000.00	84,000.00	0.00
JORGE ARMANDO GONZALEZ GUTIERREZ	20,000.00	0.00	0.00	0.00	20,000.00	0.00
JUAN FRANCISCO PEREZ GALLARDO	20,000.00	0.00	15,000.00	2,000.00	33,000.00	0.00
HERNANDEZ LOPEZ ARTURO	24,883.22	0.00	0.00	0.00	24,883.22	0.00
JOSE ANTONIO GUZMAN ZUÑIGA	36,000.00	0.00	0.00	0.00	36,000.00	0.00
JUAN VAZQUEZ TEODORO	6,000.00	0.00	0.00	0.00	6,000.00	0.00
PATRICIA DELGADO CARRILLO	6,992.00	0.00	0.00	0.00	6,992.00	0.00
ESPINOZA TORRES CANDELARIO	3,000.00	0.00	0.00	0.00	3,000.00	0.00
MA. DEL ROSARIO SOTO RODRIGUEZ	41,228.47	0.00	0.00	1,702.80	39,525.67	0.00
POLANCO LARIOS JESUS CANDELARIO	15,000.00	0.00	0.00	0.00	15,000.00	0.00
CHRISTIAN JOEL MUÑOZ DELGADO	4,707.16	0.00	0.00	0.00	4,707.16	0.00
PIZANO ANGUIANO J GUADALUPE	0.02	0.00	0.00	0.00	0.02	0.00
ARTURO SERAFIN HERNANDEZ SANTANA	30,000.00	0.00	0.00	0.00	30,000.00	0.00
DORA BELINDA BENAVIDES RAMOS	20,000.00	0.00	0.00	0.00	20,000.00	0.00
JOSE GUADALUPE BENAVIDES FLORIAN	7,166.00	0.00	0.00	0.00	7,166.00	0.00
RAUL DECENA CALVARIO	10,000.00	0.00	0.00	0.00	10,000.00	0.00
CARLOS ALBERTO GUTIERREZ ZEPEDA	0.00	3,572.97	0.00	0.00	0.00	3,572.97
FLORA MIREYA UREÑA JARA	52,896.29	0.00	0.00	0.00	52,896.29	0.00
BEATRIZ ADRIANA RAMIREZ PADILLA	2,816.68	0.00	0.00	0.00	2,816.68	0.00
ARTURO RANGEL RUIZ	2,000.00	0.00	0.00	0.00	2,000.00	0.00




MUNICIPIO DE COQUIMATLAN, COL.
Sistema Integral de Contabilidad Gubernamental
ANALISIS DE SALDOS CONTABLES
DEL 1 DE JULIO AL 31 DE JULIO DE 2023

Descripción	Saldo Anterior		Movimientos		Saldo Actual	
	Debe	Haber	Debe	Haber	Debe	Haber
KARINA MARISOL HEREDIA GUZMAN	4,731.72	0.00	0.00	0.00	4,731.72	0.00
ROBERTO CARLOS EPINOZA MORFIN	6,000.00	0.00	0.00	0.00	6,000.00	0.00
LUIS NOE DENIZ ROSALES	600.00	0.00	0.00	0.00	600.00	0.00
JESUS MOJICA LOPEZ	57,500.00	0.00	0.00	0.00	57,500.00	0.00
VIRGINIA MEZA NAVA	6,000.00	0.00	0.00	0.00	6,000.00	0.00
GIOVANNI ALEJANDRO ESTRADA ISLAS	25,000.00	0.00	0.00	0.00	25,000.00	0.00
MACIAS JORGE ALEJANDRO	8,500.00	0.00	0.00	0.00	8,500.00	0.00
JUAN HERIBERTO DELGADO LARIOS	0.00	476.59	0.00	0.00	0.00	476.59
JOSE IGNACIO DIAZ CHAVIRA	0.00	71.34	0.00	0.00	0.00	71.34
JACOBO FRANCISCO GERARDO	500.00	0.00	0.00	0.00	500.00	0.00
JORGE ARMANDO MORAN PINTO	27,000.00	0.00	0.00	0.00	27,000.00	0.00
JUANA COBIAN RUELAS	20,000.00	0.00	20,000.00	0.00	40,000.00	0.00
JOSE GUADALUPE LOPEZ BENAVIDES	0.00	0.00	3,000.00	0.00	3,000.00	0.00
UREÑA MEJIA DIANA MAGDALENA	0.00	0.00	10,000.00	0.00	10,000.00	0.00
CUENTAS POR COBRAR DE POLICIAS	305,834.47	0.00	15,000.00	16,800.00	304,034.47	0.00
JUAN ARIAS CERVANTES	7,282.71	0.00	0.00	0.00	7,282.71	0.00
ANGEL PIZANO HERNANDEZ	6,500.00	0.00	0.00	0.00	6,500.00	0.00
JULIO CESAR ALCARAZ RIVERA	1,328.56	0.00	0.00	0.00	1,328.56	0.00
RAYAS RAMOS LUCIANO HUMBERTO	199.98	0.00	0.00	0.00	199.98	0.00
MOLINA SALAZAR ESMERALDA	10,000.00	0.00	0.00	0.00	10,000.00	0.00
RAMON SERRATOS ANDRADE	5,502.33	0.00	0.00	0.00	5,502.33	0.00
JOSE GUZMAN FUERTE	8,295.98	0.00	0.00	0.00	8,295.98	0.00
JOSE MANUEL GUZMAN CARRASCO	4,601.41	0.00	0.00	0.00	4,601.41	0.00
LEONEL MENDOZA LEON	3,250.00	0.00	0.00	0.00	3,250.00	0.00
FRANCISCO MIGUEL MILANES JUAREZ	2,000.00	0.00	0.00	0.00	2,000.00	0.00
CORTES RIVERA GUMARO	2,500.00	0.00	0.00	0.00	2,500.00	0.00
ANGEL PIZANO HERNANDEZ	0.01	0.00	0.00	0.00	0.01	0.00
CELIA SHIRLEY FRANCO PIZANO	3,000.01	0.00	0.00	0.00	3,000.01	0.00
JUAN JESUS LOPEZ AGUILAR	5,285.32	0.00	0.00	0.00	5,285.32	0.00
MARTIN GALLARDO CRISTOBAL	1,250.00	0.00	0.00	0.00	1,250.00	0.00
EFREN RUELAS BARAJAS	600.00	0.00	0.00	0.00	600.00	0.00
SALOMON CAMPOS COBARRUBIAS	1,000.00	0.00	0.00	0.00	1,000.00	0.00
CESAR FIGUEROA CABRERA	11,712.32	0.00	0.00	1,500.00	10,212.32	0.00
JESUS SANTILLAN CHAVIRA	5,100.00	0.00	0.00	0.00	5,100.00	0.00
SILVA BARAJAS BENJAMIN	6,000.00	0.00	0.00	6,000.00	0.00	0.00
MARINA SUAREZ CORTES	5,000.00	0.00	0.00	0.00	5,000.00	0.00
JORGE FABIAN DE LA MORA TORRES	5,000.00	0.00	0.00	0.00	5,000.00	0.00




MUNICIPIO DE COQUIMATLAN, COL.
Sistema Integral de Contabilidad Gubernamental
ANALISIS DE SALDOS CONTABLES
DEL 1 DE JULIO AL 31 DE JULIO DE 2023

Descripción	Saldo Anterior		Movimientos		Saldo Actual	
	Debe	Haber	Debe	Haber	Debe	Haber
JANET GUADALUPE RODRIGUEZ PADILLA	5,000.00	0.00	0.00	0.00	5,000.00	0.00
SANTANA YAÑEZ WILLIAM GIOVANNI	13,101.83	0.00	0.00	0.00	13,101.83	0.00
GUTIERREZ LOPEZ PEDRO CESAR	0.00	0.60	0.00	0.00	0.00	0.60
MARCO ANTONIO PADILLA AVILA	5,966.20	0.00	0.00	0.00	5,966.20	0.00
RIVERA OLMOS JESUS	5,000.00	0.00	0.00	0.00	5,000.00	0.00
EVELIA HERNANDEZ RUIZ	10,000.00	0.00	0.00	0.00	10,000.00	0.00
MILANES JUAREZ HECTOR	1,000.00	0.00	0.00	0.00	1,000.00	0.00
GARCIA VARGAS DANIEL	1,000.00	0.00	0.00	0.00	1,000.00	0.00
CLAUDIA JANET ISLAS RESENDIZ	9,750.00	0.00	0.00	0.00	9,750.00	0.00
EFRAIN ESPINOZA MENDOZA	54.00	0.00	0.00	0.00	54.00	0.00
GUTIERREZ ISORDIA GUILLERMO	1,400.00	0.00	0.00	0.00	1,400.00	0.00
FERNANDO VILLAVICENCIO LUGO	5,000.00	0.00	0.00	0.00	5,000.00	0.00
JOSE MERCADO PLASCENCIA	0.00	0.36	0.00	0.00	0.00	0.36
GUSTAVO AVALOS ALTAMIRANO	35,000.00	0.00	0.00	0.00	35,000.00	0.00
ALAN FERNANDO CUEVA VEJAR	3,815.16	0.00	0.00	0.00	3,815.16	0.00
MIGUEL ANGEL VAZQUEZ QUEVEDO	500.00	0.00	0.00	0.00	500.00	0.00
DAVID TRINIDAD SAHAGUN SARMIENTA	2,336.09	0.00	0.00	0.00	2,336.09	0.00
FRANCISCO JAVIER BRIZUELA MIRANDA	322.40	0.00	0.00	0.00	322.40	0.00
PEDRO BRIZUELA MIRANDA	1,578.03	0.00	0.00	0.00	1,578.03	0.00
HUMBERTO GUERRERO MORALES	630.16	0.00	0.00	0.00	630.16	0.00
RIVERA FARIAS ABEL	9,600.00	0.00	0.00	1,200.00	8,400.00	0.00
RUIZ GEORGE LUIS ENRIQUE	15,000.00	0.00	0.00	0.00	15,000.00	0.00
Diego Armando Cortes Covarrubias	1,000.00	0.00	0.00	1,000.00	0.00	0.00
Sergio Octavio Rodriguez Rosales	0.00	0.00	10,000.00	0.00	10,000.00	0.00
JOSE FLORENCIO ALVAREZ MANCILLA	297.79	0.00	0.00	0.00	297.79	0.00
JESUS OROZCO MORENO	13,000.00	0.00	0.00	2,000.00	11,000.00	0.00
MIREYA CALVARIO MONTAÑO	3,000.00	0.00	5,000.00	500.00	7,500.00	0.00
AVALOS ALTAMIRANO J JESUS	17,222.20	0.00	0.00	0.00	17,222.20	0.00
AGUILAR REGLA CARLOS ALEJANDRO	0.00	147.06	0.00	0.00	0.00	147.06
SANTILLAN CHAVIRA ANTONIO	2,750.00	0.00	0.00	500.00	2,250.00	0.00
CYNTHIA ELPIDIA BARRAGAN RODRIGUEZ	11,000.00	0.00	0.00	1,000.00	10,000.00	0.00
RUBEN EMMANUEL RAMOS HERNANDEZ	11,000.00	0.00	0.00	1,000.00	10,000.00	0.00
LUIS HUMBERTO SANDOVAL LOPEZ	8,250.00	0.00	0.00	500.00	7,750.00	0.00
LEONEL LARIOS ALVAREZ	3,000.00	0.00	0.00	0.00	3,000.00	0.00
FERNANDO DAVID LANDERO GUTIERREZ	2,500.00	0.00	0.00	600.00	1,900.00	0.00
ANTONIO DELGADO RAMIREZ	1,500.00	0.00	0.00	1,000.00	500.00	0.00
FLORES COBIAN LILIA FABIOLA	10,000.00	0.00	0.00	0.00	10,000.00	0.00




MUNICIPIO DE COQUIMATLAN, COL.
Sistema Integral de Contabilidad Gubernamental
ANALISIS DE SALDOS CONTABLES
DEL 1 DE JULIO AL 31 DE JULIO DE 2023

Descripción	Saldo Anterior		Movimientos		Saldo Actual	
	Debe	Haber	Debe	Haber	Debe	Haber
CUENTAS POR COBRAR DE DELEGACION	216,400.98	0.00	0.00	0.00	216,400.98	0.00
J. ROSARIO GALARZA RAMIREZ	499.97	0.00	0.00	0.00	499.97	0.00
ALFREDO OROZCO HERNANDEZ	932.61	0.00	0.00	0.00	932.61	0.00
MARIA PLONEDA OROZCO	183,025.17	0.00	0.00	0.00	183,025.17	0.00
JOSE VICTOR MORAN LOPEZ	10,000.00	0.00	0.00	0.00	10,000.00	0.00
PEDRO SALOME GALARZA FLORES	15,866.28	0.00	0.00	0.00	15,866.28	0.00
ALFREDO OROZCO HERNANDEZ	6,076.95	0.00	0.00	0.00	6,076.95	0.00
CUENTAS POR COBRAR REINSTALADOS	1,000.00	0.00	0.00	0.00	1,000.00	0.00
PEDRO GALARZA FLOREZ	1,000.00	0.00	0.00	0.00	1,000.00	0.00
CUENTAS POR COBRAR EMPLEADOS DEL DIF	41,635.18	0.00	0.00	0.00	41,635.18	0.00
AGUILAR CASTILLO RAUL	41,635.18	0.00	0.00	0.00	41,635.18	0.00
DEUDORES DIVERSOS POR COBRAR A CORTO PLAZO	845,416.82	0.00	39,114.64	39,114.64	845,416.82	0.00
DEUDORES DIVERSOS POR RESPONSABILIDADES DE FUNCIONARIOS Y EMPLEADOS	41,072.74	0.00	0.00	0.00	41,072.74	0.00
PEDRO SALOME GALARZA FLORES	3,889.93	0.00	0.00	0.00	3,889.93	0.00
MICHEL RAMOS RAMON ALEJANDRO	14,500.01	0.00	0.00	0.00	14,500.01	0.00
MARIA PLONEDA OROZCO	3,000.00	0.00	0.00	0.00	3,000.00	0.00
RIGOBERTO CHAVIRA VAZQUEZ	3,500.00	0.00	0.00	0.00	3,500.00	0.00
JAVIER GEORGE OROZCO	0.00	2,017.21	0.00	0.00	0.00	2,017.21
JESUS CANDELARIO POLANCO LARIOS	200.00	0.00	0.00	0.00	200.00	0.00
MOLINA SALAZAR ESMERALDA	2,000.01	0.00	0.00	0.00	2,000.01	0.00
J. GUADALUPE MENDEZ JALOMO	3,000.00	0.00	0.00	0.00	3,000.00	0.00
OSCAR ORTIZ PADILLA	13,000.00	0.00	0.00	0.00	13,000.00	0.00
DEUDORES DIVERSOS POR GASTOS A COMPROBAR	631,188.51	0.00	39,114.64	39,114.64	631,188.51	0.00
ADAME GUTIERREZ MA. GUADALUPE	0.00	0.00	12,112.00	12,112.00	0.00	0.00
SALVADOR MONTAÑO GUZMAN	39,100.26	0.00	0.00	0.00	39,100.26	0.00
MICHEL RAMOS RAMON ALEJANDRO	89,608.60	0.00	0.00	0.00	89,608.60	0.00
ROSALES ACOSTA SILVIA	7,600.00	0.00	0.00	0.00	7,600.00	0.00
ZENAIDO HERNANDEZ ESTRADA	8,805.07	0.00	0.00	0.00	8,805.07	0.00
AGUILA DELGADO EDGAR ELEAZAR	6,347.59	0.00	0.00	0.00	6,347.59	0.00
NESTOR LOPEZ GONZALEZ	51.97	0.00	0.00	0.00	51.97	0.00
RAMON NAVARRO OSORIO	5,700.00	0.00	0.00	0.00	5,700.00	0.00
JUAN CARLOS DECENA MENDEZ	670.02	0.00	0.00	0.00	670.02	0.00
JOSE GUADALUPE RIOS LARIOS	0.02	0.00	0.00	0.00	0.02	0.00
FLORENCIO LOPEZ CARDENAS	2,510.00	0.00	0.00	0.00	2,510.00	0.00
SALVADOR FUENTES PEDROZA	13,352.60	0.00	0.00	0.00	13,352.60	0.00
LEONOR ALCARAZ MANZO	0.00	0.00	27,002.64	27,002.64	0.00	0.00




MUNICIPIO DE COQUIMATLAN, COL.
 Sistema Integral de Contabilidad Gubernamental
ANALISIS DE SALDOS CONTABLES
DEL 1 DE JULIO AL 31 DE JULIO DE 2023

Descripción	Saldo Anterior		Movimientos		Saldo Actual	
	Debe	Haber	Debe	Haber	Debe	Haber
KARINA GUADALUPE SALAZAR CHAVEZ	108,935.19	0.00	0.00	0.00	108,935.19	0.00
SERGIO ALEJANDRO POLANCO CABELLOS	0.00	1,854.31	0.00	0.00	0.00	1,854.31
MARIA NEGRETE GAITAN	25,000.00	0.00	0.00	0.00	25,000.00	0.00
ORTEGA VILLASEÑOR JOSE LUCAS	23,598.87	0.00	0.00	0.00	23,598.87	0.00
PEDRO FABIAN CASTILLO VALDEZ	31,302.42	0.00	0.00	0.00	31,302.42	0.00
ALEJANDRO CEBALLOS QUIROZ	33.12	0.00	0.00	0.00	33.12	0.00
ROBERTO ESPINOZA MORFIN	15,808.00	0.00	0.00	0.00	15,808.00	0.00
MENDEZ GONZALEZ OCTAVIO	2,000.00	0.00	0.00	0.00	2,000.00	0.00
FLORA MIREYA UREÑA JARA	0.00	0.20	0.00	0.00	0.00	0.20
OCTAVIO MENDEZ GONZALEZ	0.00	14,052.00	0.00	0.00	0.00	14,052.00
KARINA MARISOL HEREDIA GUZMAN	48,364.50	0.00	0.00	0.00	48,364.50	0.00
RAMIRO TOSCANO SANCHEZ	6,387.00	0.00	0.00	0.00	6,387.00	0.00
PEDRO SALOME GALARZA FLORES	825.00	0.00	0.00	0.00	825.00	0.00
CORTES POLANCO ERNESTO	3,103.00	0.00	0.00	0.00	3,103.00	0.00
MACIAS JORGE ALEJANDRO	8,300.00	0.00	0.00	0.00	8,300.00	0.00
HECTOR MARTINEZ BENITEZ	7,848.00	0.00	0.00	0.00	7,848.00	0.00
LINO CASTELLANOS ORLANDO	93,913.52	0.00	0.00	0.00	93,913.52	0.00
JESUS LOPEZ GARCIA	11,301.85	0.00	0.00	0.00	11,301.85	0.00
JOSE IGNACIO GONZALEZ CARRILLO	500.00	0.00	0.00	0.00	500.00	0.00
PIZANO PEREZ MAYRA CITLALI	77,052.52	0.00	0.00	0.00	77,052.52	0.00
EUGENIA MARGARITA JIMENEZ COBIAN	2,057.90	0.00	0.00	0.00	2,057.90	0.00
ESTEBAN AVALOS VAZQUEZ	3,500.00	0.00	0.00	0.00	3,500.00	0.00
J INES ROSALES QUINTERO	1,000.00	0.00	0.00	0.00	1,000.00	0.00
FERNANDO RAUL ARIAS DUEÑAS	560.00	0.00	0.00	0.00	560.00	0.00
JOSE GUADALUPE BENAVIDES FLORIAN	1,958.00	0.00	0.00	0.00	1,958.00	0.00
OTROS DEUDORES DIVERSOS	173,155.57	0.00	0.00	0.00	173,155.57	0.00
AVILA CAPRISTO GILBERTO	4,196.92	0.00	0.00	0.00	4,196.92	0.00
HERNANDEZ BARREDA J. CRUZ	4,196.92	0.00	0.00	0.00	4,196.92	0.00
HERNANDEZ BARREDA J. FRANCISCO	8,393.89	0.00	0.00	0.00	8,393.89	0.00
MARTINEZ ORTEGA NORMA LORENA	5,241.47	0.00	0.00	0.00	5,241.47	0.00
CASTILLO MENDEZ ELIAS ALBERTO	8,215.72	0.00	0.00	0.00	8,215.72	0.00
PADILLA SANDOVAL PEDRO	7,499.48	0.00	0.00	0.00	7,499.48	0.00
BRIZUELA MIRANDA FRANCISCO	2,855.58	0.00	0.00	0.00	2,855.58	0.00
SALVADOR CEJA CHAVIRA	8,999.77	0.00	0.00	0.00	8,999.77	0.00
RENE TEJADA DENIZ	2,499.79	0.00	0.00	0.00	2,499.79	0.00
MA ELVA MEZA NAVA	3,000.00	0.00	0.00	0.00	3,000.00	0.00
LUCIANO RAYAS RAMOS	2,800.00	0.00	0.00	0.00	2,800.00	0.00




MUNICIPIO DE COQUIMATLAN, COL.
Sistema Integral de Contabilidad Gubernamental
ANALISIS DE SALDOS CONTABLES
DEL 1 DE JULIO AL 31 DE JULIO DE 2023

Descripción	Saldo Anterior		Movimientos		Saldo Actual	
	Debe	Haber	Debe	Haber	Debe	Haber
VICTOR SAUCEDO NUÑEZ	1,500.00	0.00	0.00	0.00	1,500.00	0.00
ERNESTINA RAMOS CASTILLO	1,799.87	0.00	0.00	0.00	1,799.87	0.00
MARIA LOPEZ MORENO	1,799.86	0.00	0.00	0.00	1,799.86	0.00
BELINDA HERNANDEZ CHINA	2,949.01	0.00	0.00	0.00	2,949.01	0.00
BERTHA VALENCIA MORALES	2,000.00	0.00	0.00	0.00	2,000.00	0.00
JOSE LUIS CARDENAS DE LA TORRE	10,000.00	0.00	0.00	0.00	10,000.00	0.00
YOLANDA AGUILAR BEAS	3,000.00	0.00	0.00	0.00	3,000.00	0.00
DIOCELINA AGUIRRE HERNANDEZ	1,000.00	0.00	0.00	0.00	1,000.00	0.00
FRANCISCO CORDOBA PEDRAZA	2,000.00	0.00	0.00	0.00	2,000.00	0.00
MA IRMA LETICIA MUÑOZ	2,508.31	0.00	0.00	0.00	2,508.31	0.00
MA DEL REFUGIO AVALOS LOPEZ	1,500.00	0.00	0.00	0.00	1,500.00	0.00
JOSE MANUEL DIAZ DIAZ	500.00	0.00	0.00	0.00	500.00	0.00
SILVIA MARTINEZ MILANEZ	2,000.00	0.00	0.00	0.00	2,000.00	0.00
FRANCISCO TOSCANO ROJO	3,000.00	0.00	0.00	0.00	3,000.00	0.00
MATILDE ALEJANDREZ LOPEZ	1,600.00	0.00	0.00	0.00	1,600.00	0.00
JESUS MENDOZA RUIZ	1,000.00	0.00	0.00	0.00	1,000.00	0.00
SIMON RODRIGUEZ SANDOVAL	4,500.00	0.00	0.00	0.00	4,500.00	0.00
MARGARITA CRUZ CAZARES	600.00	0.00	0.00	0.00	600.00	0.00
VENTURINO MACIAS MENDOZA	2,000.00	0.00	0.00	0.00	2,000.00	0.00
MODESTA MARTINEZ RODRIGUEZ	2,000.00	0.00	0.00	0.00	2,000.00	0.00
GUILLERMINA ALCARAZ ROBLES	1,000.00	0.00	0.00	0.00	1,000.00	0.00
MARIA DE LOS ANGELES SOTO	1,500.00	0.00	0.00	0.00	1,500.00	0.00
SANDRA ROMERO MANCILLA	1,500.00	0.00	0.00	0.00	1,500.00	0.00
MARISOL VENTURA CHAVEZ	1,500.00	0.00	0.00	0.00	1,500.00	0.00
NARCISO LEON RUIZ	2,000.00	0.00	0.00	0.00	2,000.00	0.00
ISABEL JUAREZ PATILA	3,000.00	0.00	0.00	0.00	3,000.00	0.00
JUAN SOLIS GALINDO	1,249.97	0.00	0.00	0.00	1,249.97	0.00
OSCAR GARCIA SILVA	5,000.00	0.00	0.00	0.00	5,000.00	0.00
JESUS FERNANDO HEREDIA	3,250.01	0.00	0.00	0.00	3,250.01	0.00
J JESUS SOSA LARIOS	3,750.00	0.00	0.00	0.00	3,750.00	0.00
MA DOLORES RUIZ PEREZ	3,749.00	0.00	0.00	0.00	3,749.00	0.00
MA DE LOURDES POLANCO GONZALEZ	4,000.00	0.00	0.00	0.00	4,000.00	0.00
PEDRO CARDENAS CERVANTES	2,500.00	0.00	0.00	0.00	2,500.00	0.00
ISAIAS PRADO SILVA	4,000.00	0.00	0.00	0.00	4,000.00	0.00
MA MAGDALENA MOPRENO	2,500.00	0.00	0.00	0.00	2,500.00	0.00
FIDELINA LEMUS GONZALEZ	5,000.00	0.00	0.00	0.00	5,000.00	0.00
MA DEL REFUGIO VILLASEÑOR	4,500.00	0.00	0.00	0.00	4,500.00	0.00




MUNICIPIO DE COQUIMATLAN, COL.
 Sistema Integral de Contabilidad Gubernamental
ANALISIS DE SALDOS CONTABLES
DEL 1 DE JULIO AL 31 DE JULIO DE 2023

Descripción	Saldo Anterior		Movimientos		Saldo Actual	
	Debe	Haber	Debe	Haber	Debe	Haber
LEONARDO GONZAGA BALTARAR	3,000.00	0.00	0.00	0.00	3,000.00	0.00
GABRIEL MAGAÑA	10,000.00	0.00	0.00	0.00	10,000.00	0.00
ELIZABETH JACOBO PEREZ	5,000.00	0.00	0.00	0.00	5,000.00	0.00
INGRESOS POR RECUPERAR A CORTO PLAZO	1,000,000.00	0.00	0.00	0.00	1,000,000.00	0.00
INGRESOS DEVENGADOS POR PARTICIPACIONES Y APORTACIONES FEDERALES	1,000,000.00	0.00	0.00	0.00	1,000,000.00	0.00
CONVENIOS	1,000,000.00	0.00	0.00	0.00	1,000,000.00	0.00
APOYOS EXTRAORDINARIOS	1,000,000.00	0.00	0.00	0.00	1,000,000.00	0.00
APOYOS EXTRAORDINARIOS DE GOBIERNO DEL ESTADO	1,000,000.00	0.00	0.00	0.00	1,000,000.00	0.00
DEUDORES POR ANTICIPOS DE TESORERIA A CORTO PLAZO	0.00	2,384.63	20,355.46	20,355.46	0.00	2,384.63
DEUDORES POR FONDOS REVOLVENTES	0.00	2,384.63	20,355.46	20,355.46	0.00	2,384.63
PRESIDENCIA MUNICIPAL	0.00	10,892.93	0.00	0.00	0.00	10,892.93
PRECIADO BEAS ENRIQUE	0.00	6.00	0.00	0.00	0.00	6.00
SALVADOR FUENTES PEDROZA	710.00	0.00	0.00	0.00	710.00	0.00
PIZANO PEREZ MAYRA CITLALI	0.00	10,357.34	0.00	0.00	0.00	10,357.34
EUGENIA MARGARITA JIMENEZ COBIAN	0.00	109.59	0.00	0.00	0.00	109.59
JOSE GUADALUPE BENAVIDES FLORIAN	0.00	1,130.00	0.00	0.00	0.00	1,130.00
OFICIALÍA MAYOR	669.72	0.00	20,355.46	20,355.46	669.72	0.00
SERGIO HERNANDEZ TORRES	26.21	0.00	0.00	0.00	26.21	0.00
MONICA LIZETTE GUTIERREZ MENDOZA	6,277.41	0.00	0.00	0.00	6,277.41	0.00
PEDRO SALOME GALARZA FLORES	0.00	10,000.00	0.00	0.00	0.00	10,000.00
VERONICA CALVARIO MONTAÑO	4,990.00	0.00	0.00	0.00	4,990.00	0.00
ENRIQUE ALEJANDRO PRECIADO URISTA	500.00	0.00	0.00	0.00	500.00	0.00
ARTURO SERAFIN HERNANDEZ SANTANA	500.00	0.00	0.00	0.00	500.00	0.00
FRANCISCO ANDRADE SANCHEZ	0.00	5,389.24	0.00	0.00	0.00	5,389.24
JOSE MANUEL SANCHEZ VAZQUEZ	0.00	0.46	0.00	0.00	0.00	0.46
DIAZ DECENA AARON SINAI	1,451.70	0.00	20,355.46	20,355.46	1,451.70	0.00
LEONOR ALCARAZ MANZO	2,314.10	0.00	0.00	0.00	2,314.10	0.00
TESORERIA MUNICIPAL	12,659.75	0.00	0.00	0.00	12,659.75	0.00
DELGADO RAMIREZ JACQUELINE	0.00	0.10	0.00	0.00	0.00	0.10
FLORA MIREYA UREÑA JARA	3,000.00	0.00	0.00	0.00	3,000.00	0.00
JESUS LOPEZ GARCIA	5,000.00	0.00	0.00	0.00	5,000.00	0.00
ENRIQUE FIGUEROA FAJARDO	0.00	0.15	0.00	0.00	0.00	0.15
ESTEBAN AVALOS VAZQUEZ	4,660.00	0.00	0.00	0.00	4,660.00	0.00
DEPENDENCIAS SERVICIOS PÚBLICOS	110.35	0.00	0.00	0.00	110.35	0.00
ROGELIO RAMIREZ ARIAS	110.35	0.00	0.00	0.00	110.35	0.00




MUNICIPIO DE COQUIMATLAN, COL.
 Sistema Integral de Contabilidad Gubernamental
ANÁLISIS DE SALDOS CONTABLES
 DEL 1 DE JULIO AL 31 DE JULIO DE 2023

Descripción	Saldo Anterior		Movimientos		Saldo Actual	
	Debe	Haber	Debe	Haber	Debe	Haber
DEPENDENCIAS OBRAS PÚBLICAS Y/O DESARROLLO URBANO	0.00	4,931.52	0.00	0.00	0.00	4,931.52
SERGIO ALEJANDRO POLANCO CABELLOS	0.00	4,931.52	0.00	0.00	0.00	4,931.52
PRESTAMOS OTORGADOS A CORTO PLAZO	17,754,749.74	0.00	0.00	0.00	17,754,749.74	0.00
PRÉSTAMOS AL SECTOR PÚBLICO	17,754,749.74	0.00	0.00	0.00	17,754,749.74	0.00
PRÉSTAMOS PARA ENTIDADES DE LA ADMINISTRACIÓN PARAMUNICIPAL	17,754,749.74	0.00	0.00	0.00	17,754,749.74	0.00
COMISION DE AGUA POTABLE	17,687,396.74	0.00	0.00	0.00	17,687,396.74	0.00
SAT	67,353.00	0.00	0.00	0.00	67,353.00	0.00
DERECHOS A RECIBIR BIENES O SERVICIOS	2,432,230.09	0.00	0.00	0.00	2,432,230.09	0.00
ANTICIPO A PROVEEDORES POR ADQUISICIÓN DE BIENES Y PRESTACIÓN DE SERVICIOS A CORTO PLAZO	1,890,527.96	0.00	0.00	0.00	1,890,527.96	0.00
ANTICIPO A PROVEEDORES POR ADQUISICIÓN DE BIENES DE CONSUMO	1,679,753.49	0.00	0.00	0.00	1,679,753.49	0.00
OMETEOTL LEON URIBE CASTILLO	150,000.00	0.00	0.00	0.00	150,000.00	0.00
DIF MUNICIPAL COQUIMATLAN	309,759.56	0.00	0.00	0.00	309,759.56	0.00
SIRIA SARAI ESPINOSA OSEGUERA	278,920.13	0.00	0.00	0.00	278,920.13	0.00
RAFAEL MENDOZA GODINEZ	16,000.00	0.00	0.00	0.00	16,000.00	0.00
PLASENCIA ACUEDUCTO SA DE CV	6,370.00	0.00	0.00	0.00	6,370.00	0.00
FLORENCIO MENDEZ GUTIERREZ	5,000.00	0.00	0.00	0.00	5,000.00	0.00
MA. CARMEN RAMIREZ BARRERA	35,825.00	0.00	0.00	0.00	35,825.00	0.00
NETZAHUALCOYOTL AMEZCUA RENTERIA	24,000.00	0.00	0.00	0.00	24,000.00	0.00
JAVIER GONZALEZ CHAVEZ	47,425.30	0.00	0.00	0.00	47,425.30	0.00
CARLOS MUÑOZ DEL RIO	38,999.86	0.00	0.00	0.00	38,999.86	0.00
PEDRO MICHEL COBIAN	16,109.00	0.00	0.00	0.00	16,109.00	0.00
PLAYERAS Y CAMISAS DE COLIMA S. DE R.L. DE C.V.	162,946.72	0.00	0.00	0.00	162,946.72	0.00
FLORENCIO LARIOS GAYTAN S.A DE C.V.	10,000.00	0.00	0.00	0.00	10,000.00	0.00
BOGAR GERZAIN VALDOVINOS GIL	0.00	0.20	0.00	0.00	0.00	0.20
ERNESTO RAMOS LOPEZ	2,250.00	0.00	0.00	0.00	2,250.00	0.00
FERNANDO ORTIZ PEREZ	6,090.00	0.00	0.00	0.00	6,090.00	0.00
STAR PUBLICIDAD E IMPRESION, S.A. DE C.V.	24,630.28	0.00	0.00	0.00	24,630.28	0.00
JUAN GABRIEL NUÑEZ BAUTISTA	67,312.00	0.00	0.00	0.00	67,312.00	0.00
JOSE TORRES GARCIA	0.00	18,532.16	0.00	0.00	0.00	18,532.16
MACIAS JORGE ALEJANDRO	4,000.00	0.00	0.00	0.00	4,000.00	0.00
JORGE MANUEL PADILLA CONTRERAS	228,072.00	0.00	0.00	0.00	228,072.00	0.00
YOLANDA JIMENEZ VIDRIO	30,000.00	0.00	0.00	0.00	30,000.00	0.00
LUIS FRANCISCO LOPEZ MONTAÑO	10,000.00	0.00	0.00	0.00	10,000.00	0.00
CRISTINA GUERRERO GALLEGOS	1,276.00	0.00	0.00	0.00	1,276.00	0.00




MUNICIPIO DE COQUIMATLAN, COL.
 Sistema Integral de Contabilidad Gubernamental
ANÁLISIS DE SALDOS CONTABLES
DEL 1 DE JULIO AL 31 DE JULIO DE 2023

Descripción	Saldo Anterior		Movimientos		Saldo Actual	
	Debe	Haber	Debe	Haber	Debe	Haber
J. JESUS GONZALEZ HERNANDEZ	14,500.00	0.00	0.00	0.00	14,500.00	0.00
EDGAR OCTAVIO GONZALEZ MEDINA	208,800.00	0.00	0.00	0.00	208,800.00	0.00
ANTICIPO A PROVEEDORES POR PRESTACIÓN DE SERVICIOS	210,774.47	0.00	0.00	0.00	210,774.47	0.00
ENRIQUE ALEJANDRO PRECIADO URISTA	86,428.47	0.00	0.00	0.00	86,428.47	0.00
GUILLERMO NAVARRO OCHOA	30,000.00	0.00	0.00	0.00	30,000.00	0.00
MENESES FLORES FELIPE	30,000.00	0.00	0.00	0.00	30,000.00	0.00
LUIS ALFONSO MACIAS ZEPEDA	10,000.00	0.00	0.00	0.00	10,000.00	0.00
CORPORATIVO ELECTRICO TAPATIO	54,346.00	0.00	0.00	0.00	54,346.00	0.00
ANTICIPO A CONTRATISTAS POR OBRAS PÚBLICAS A CORTO PLAZO	541,702.13	0.00	0.00	0.00	541,702.13	0.00
ANTICIPOS A CONTRATISTAS DE OBRA PÚBLICA POR EJERCICIO FISCAL	89,809.56	0.00	0.00	0.00	89,809.56	0.00
ANTICIPOS EJERCICIO FISCAL 2012	89,809.56	0.00	0.00	0.00	89,809.56	0.00
ANTICIPO A CONTRATISTAS FAIS	56,889.99	0.00	0.00	0.00	56,889.99	0.00
GILDARDO ALVAREZ PULIDO	50,000.00	0.00	0.00	0.00	50,000.00	0.00
CASTILLO TRINIDAD Y ASOCIADOS S.A DE C.V.	0.00	0.01	0.00	0.00	0.00	0.01
FRANCISCO VEGA CARRILLO	6,890.00	0.00	0.00	0.00	6,890.00	0.00
ANTICIPO A CONTRATISTAS DE OBRA PÚBLICA CON RECURSOS TRANSFERIDOS DE PROGRAMA 3X1 PARA MIGRANTES	32,919.57	0.00	0.00	0.00	32,919.57	0.00
GILDARDO ALVAREZ PULIDO	13,919.57	0.00	0.00	0.00	13,919.57	0.00
CONSTRUCCION Y MANTENIMIENTO EMACOL S.C.	19,000.00	0.00	0.00	0.00	19,000.00	0.00
SIGPOT	451,892.57	0.00	0.00	0.00	451,892.57	0.00
ACTIVO NO CIRCULANTE	214,191,513.95	0.00	720,017.38	0.00	214,911,531.33	0.00
BIENES INMUEBLES, INFRAESTRUCTURA Y CONSTRUCCIONES EN PROCESO	194,944,814.26	0.00	707,018.39	0.00	195,651,832.65	0.00
VIVIENDAS	6,624,464.03	0.00	0.00	0.00	6,624,464.03	0.00
VIVIENDAS EN ZONAS MARGINADAS	4,174,464.03	0.00	0.00	0.00	4,174,464.03	0.00
OTRAS VIVIENDAS PARA FINES DEL ENTE PÚBLICO	2,450,000.00	0.00	0.00	0.00	2,450,000.00	0.00
EDIFICIOS NO HABITACIONALES	10,694,900.32	0.00	0.00	0.00	10,694,900.32	0.00
UNIDADES DEPORTIVAS, PARQUES Y JARDINES	10,706,239.72	0.00	0.00	0.00	10,706,239.72	0.00
ESTACIONAMIENTOS Y APARCADEROS	0.00	11,339.40	0.00	0.00	0.00	11,339.40
CONSTRUCCIONES EN PROCESO EN BIENES DE DOMINIO PÚBLICO	157,039,415.48	0.00	707,018.39	0.00	157,746,433.87	0.00
EDIFICACIÓN HABITACIONAL EN PROCESO	10,308,159.69	0.00	0.00	0.00	10,308,159.69	0.00
AMPLIACION DE VIVIENDA	10,308,159.69	0.00	0.00	0.00	10,308,159.69	0.00
EDIFICACIÓN NO HABITACIONAL EN PROCESO	19,264,370.41	0.00	0.00	0.00	19,264,370.41	0.00




MUNICIPIO DE COQUIMATLAN, COL.
Sistema Integral de Contabilidad Gubernamental
ANALISIS DE SALDOS CONTABLES
DEL 1 DE JULIO AL 31 DE JULIO DE 2023

Descripción	Saldo Anterior		Movimientos		Saldo Actual	
	Debe	Haber	Debe	Haber	Debe	Haber
UNIDADES DEPORTIVAS, PARQUES Y JARDINES	11,726,012.75	0.00	0.00	0.00	11,726,012.75	0.00
EDIFICIOS PARA RECREACION, ESPECTACULOS Y DE CONVIVENCIA SOCIAL EN ESPACIOS PUBLICOS	7,538,357.66	0.00	0.00	0.00	7,538,357.66	0.00
CONSTRUCCIÓN DE OBRAS PARA EL ABASTECIMIENTO DE AGUA, PETRÓLEO, GAS, ELECTRICIDAD Y TELECOMUNICACIONES EN PROCESO	14,653,264.40	0.00	39,450.28	0.00	14,692,714.68	0.00
CONSTRUCCIÓN DE OBRAS PARA EL ABASTECIMIENTO DE AGUA	14,653,264.40	0.00	39,450.28	0.00	14,692,714.68	0.00
DIVISION DE TERRENOS Y CONSTRUCCIÓN DE OBRAS DE URBANIZACIÓN EN PROCESO	98,709,988.52	0.00	667,568.11	0.00	99,377,556.63	0.00
CONSTRUCCIÓN DE BARDAS PERIMETRALES PARA LA DIVISION DE TERRENOS	131,652.17	0.00	0.00	0.00	131,652.17	0.00
CONSTRUCCIÓN DE OBRAS DE VIALIDADES	8,924,966.08	0.00	604,859.70	0.00	9,529,825.78	0.00
CONSTRUCCIÓN DE OBRAS DE DRENAJE Y ALCANTARILLADO	22,431,384.57	0.00	0.00	0.00	22,431,384.57	0.00
CONSTRUCCIÓN DE OBRAS DE BANQUETAS, RAMPAS Y MACHUELOS	2,588,101.14	0.00	0.00	0.00	2,588,101.14	0.00
CONSTRUCCIÓN DE OBRAS DE ALUMBRADO PÚBLICO	17,431,664.87	0.00	62,708.41	0.00	17,494,373.28	0.00
CONSTRUCCIÓN DE OBRAS DE PASOS PEATONALES, PUENTES Y SIMILARES	2,582,683.86	0.00	0.00	0.00	2,582,683.86	0.00
CONSTRUCCIÓN DE OTRAS OBRAS DE URBANIZACIÓN	44,619,535.83	0.00	0.00	0.00	44,619,535.83	0.00
CONSTRUCCIÓN DE VÍAS DE COMUNICACIÓN EN PROCESO	803,649.24	0.00	0.00	0.00	803,649.24	0.00
CONSTRUCCIÓN DE CAMINOS RURALES	803,649.24	0.00	0.00	0.00	803,649.24	0.00
OTRAS CONSTRUCCIONES DE INGENIERÍA CIVIL U OBRA PESADA EN PROCESO	7,410,135.56	0.00	0.00	0.00	7,410,135.56	0.00
OTRAS CONSTRUCCIONES EN PROCESO	7,410,135.56	0.00	0.00	0.00	7,410,135.56	0.00
INSTALACIONES Y EQUIPAMIENTO EN CONSTRUCCIONES EN PROCESO	3,875,005.32	0.00	0.00	0.00	3,875,005.32	0.00
VIVIENDAS EN ZONAS MARGINADAS	349,999.84	0.00	0.00	0.00	349,999.84	0.00
CONSTRUCCIÓN DE OBRAS DE VIALIDADES	596,993.48	0.00	0.00	0.00	596,993.48	0.00
CONSTRUCCIÓN DE OBRAS DE DRENAJE Y ALCANTARILLADO	1,009,683.46	0.00	0.00	0.00	1,009,683.46	0.00
CONSTRUCCIÓN DE OBRAS DE ALUMBRADO PÚBLICO	1,918,328.54	0.00	0.00	0.00	1,918,328.54	0.00
TRABAJOS DE ACABADOS EN EDIFICACIONES Y OTROS TRABAJOS ESPECIALIZADOS EN PROCESO	2,014,842.34	0.00	0.00	0.00	2,014,842.34	0.00
UNIDADES DEPORTIVAS, PARQUES Y JARDINES	926,156.96	0.00	0.00	0.00	926,156.96	0.00
CONSTRUCCIÓN DE OTRAS OBRAS DE URBANIZACIÓN	1,088,685.38	0.00	0.00	0.00	1,088,685.38	0.00
CONSTRUCCIONES EN PROCESO EN BIENES PROPIOS	20,586,034.43	0.00	0.00	0.00	20,586,034.43	0.00
DIVISION DE TERRENOS Y CONSTRUCCIÓN DE OBRAS DE URBANIZACIÓN EN PROCESO	1,793,176.51	0.00	0.00	0.00	1,793,176.51	0.00




MUNICIPIO DE COQUIMATLAN, COL.
Sistema Integral de Contabilidad Gubernamental
ANALISIS DE SALDOS CONTABLES
DEL 1 DE JULIO AL 31 DE JULIO DE 2023

Descripción	Saldo Anterior		Movimientos		Saldo Actual	
	Debe	Haber	Debe	Haber	Debe	Haber
CONSTRUCCIÓN DE OBRAS DE VIALIDADES	1,344,691.21	0.00	0.00	0.00	1,344,691.21	0.00
CONSTRUCCIÓN DE OBRAS DE ALUMBRADO PÚBLICO	102,416.12	0.00	0.00	0.00	102,416.12	0.00
CONSTRUCCIÓN DE OTRAS OBRAS DE URBANIZACIÓN	346,069.18	0.00	0.00	0.00	346,069.18	0.00
OTRAS CONSTRUCCIONES DE INGENIERÍA CIVIL U OBRA PESADA EN PROCESO	4,894,008.45	0.00	0.00	0.00	4,894,008.45	0.00
OTRAS CONSTRUCCIONES EN PROCESO	4,894,008.45	0.00	0.00	0.00	4,894,008.45	0.00
INSTALACIONES Y EQUIPAMIENTO EN CONSTRUCCIONES EN PROCESO	357,567.56	0.00	0.00	0.00	357,567.56	0.00
EDIFICIOS PARA OFICINAS ADMINISTRATIVAS Y DE SERVICIOS AL PÚBLICO	200,395.00	0.00	0.00	0.00	200,395.00	0.00
OTRAS CONSTRUCCIONES EN PROCESO	157,172.56	0.00	0.00	0.00	157,172.56	0.00
TRABAJOS DE ACABADOS EN EDIFICACIONES Y OTROS TRABAJOS ESPECIALIZADOS EN PROCESO	13,541,281.91	0.00	0.00	0.00	13,541,281.91	0.00
CONSTRUCCIÓN DE OTRAS OBRAS DE URBANIZACIÓN	13,541,281.91	0.00	0.00	0.00	13,541,281.91	0.00
BIENES MUEBLES	18,168,886.97	0.00	12,998.99	0.00	18,181,885.96	0.00
MOBILIARIO Y EQUIPO DE ADMINISTRACIÓN	15,832,489.51	0.00	0.00	0.00	15,832,489.51	0.00
MUEBLES DE OFICINA Y ESTANTERÍA	39,510.01	0.00	0.00	0.00	39,510.01	0.00
EQUIPO DE CÓMPUTO Y DE TECNOLOGÍAS DE LA INFORMACIÓN	77,608.64	0.00	0.00	0.00	77,608.64	0.00
OTROS MOBILIARIOS Y EQUIPOS DE ADMINISTRACIÓN	4,062,251.63	0.00	0.00	0.00	4,062,251.63	0.00
BIENES DE INVENTARIO SALDOS INICIALES	9,727,501.22	0.00	0.00	0.00	9,727,501.22	0.00
12 ESCRITORIOS DE 1.2 X .60 X .75 (9 CERZEZO Y 3 CHOCOLATES)	17,956.80	0.00	0.00	0.00	17,956.80	0.00
8 MESAS PARA COMPUTADORAS DE .6 X .40 X 75 COLOR CERZEZO	5,382.40	0.00	0.00	0.00	5,382.40	0.00
7 MESAS PAR AIMPRESORAS DE .6 X .40 X .75 COLOR NEGRO	4,790.80	0.00	0.00	0.00	4,790.80	0.00
3 ARCHIVEROS DE 3 GAVETAS COLOR CERZEZO CON NEGRO	8,630.40	0.00	0.00	0.00	8,630.40	0.00
37 SILLAS DE VISTA COLOR CAFE NEGRO BITONADO	11,803.00	0.00	0.00	0.00	11,803.00	0.00
12 SILLAS SECRETARIALES CON BRAZO COLOR NEGRO	13,858.75	0.00	0.00	0.00	13,858.75	0.00
12 SILLON SEMI EJECUTIVO COLOR NEGRO	14,343.17	0.00	0.00	0.00	14,343.17	0.00
6 CONJUNTO DANES COLOR CHOCOLATE	79,448.40	0.00	0.00	0.00	79,448.40	0.00
1 MOSTRADOR DE 2.4 X .60 X 1.10 COLOR CHOCOLATE	8,676.80	0.00	0.00	0.00	8,676.80	0.00
1 CAJONERA TRIPLE COLOR CHOCOLATE	1,496.40	0.00	0.00	0.00	1,496.40	0.00
2 MODULOS EN I DE 1.40 X 1.60 X .60 X .45 X .75 COLOR CERZEZO	2,934.80	0.00	0.00	0.00	2,934.80	0.00
2 LATERALES CON CAJONERAS COLOR CERZEZO CON NEGRO	2,760.80	0.00	0.00	0.00	2,760.80	0.00
1 LIBRERO DE .86 X .40 X 1.90	3,306.00	0.00	0.00	0.00	3,306.00	0.00
1 MODULO DE 2.00 X 2.00 X 1.60 X .40 X .75 COLOR CERZEZO	6,820.80	0.00	0.00	0.00	6,820.80	0.00




MUNICIPIO DE COQUIMATLAN, COL.
Sistema Integral de Contabilidad Gubernamental
ANALISIS DE SALDOS CONTABLES
DEL 1 DE JULIO AL 31 DE JULIO DE 2023

Descripción	Saldo Anterior		Movimientos		Saldo Actual	
	Debe	Haber	Debe	Haber	Debe	Haber
CON NEGRO						
2 LIBREROS DE 1.00 X .40 X 1.20 CON PUERTAS COLOR CEREZO/NEGRO	8,584.00	0.00	0.00	0.00	8,584.00	0.00
3 LIBRESOS DE 2.40X.40X1.14 CON ENTREPAÑOS Y PUERTAS	16,356.00	0.00	0.00	0.00	16,356.00	0.00
1 LIBRESO DE 2.40 X .40 X .86 CON ENTREPAÑOS Y PUERTAS	4,616.80	0.00	0.00	0.00	4,616.80	0.00
1 MODULO DE RECEPCION DE 7.40X.60X1.10 CON REPISA	11,414.40	0.00	0.00	0.00	11,414.40	0.00
5 PORTA TECLADO DESLIZABLE COLOR CEREZO CON NEGRO	1,682.00	0.00	0.00	0.00	1,682.00	0.00
5 PORTA CPU MOVILCOLOR CEREZO CON NEGRO	1,566.00	0.00	0.00	0.00	1,566.00	0.00
5 CAJONERA UN CAJON LAPICERO Y UNO DE ARCHIVO	3,648.20	0.00	0.00	0.00	3,648.20	0.00
1 MEZA PARA IMPRESORA DE 1.00X.50X.75 CEREZO CON NEGRO	1,148.40	0.00	0.00	0.00	1,148.40	0.00
1 MESA DE JUNATS DE 1.60X.80X.75 COLOR CHOCOLATE	1,728.40	0.00	0.00	0.00	1,728.40	0.00
1 LIBRERO DE 1.40X.40X2.00 CON PUERTAS COLOR CHOCOLATE	9,744.00	0.00	0.00	0.00	9,744.00	0.00
1 LIBRERO DE 1.70X.40X2 CON PUETAS COLOR CHOCOLATE	8,584.00	0.00	0.00	0.00	8,584.00	0.00
6 SILLAS DE VISTA COLOR CAFE NEGRO BITONADO	3,062.40	0.00	0.00	0.00	3,062.40	0.00
1 MESA DE CENTRO DE .80X.40X.55 COLOR CHOCOLATE	719.20	0.00	0.00	0.00	719.20	0.00
10 SILLONES CH-100 COLOR NEGRO CROMADOS	33,524.00	0.00	0.00	0.00	33,524.00	0.00
1 SILLON OHE-205 CROMADO COLOR NEGRO	6,262.84	0.00	0.00	0.00	6,262.84	0.00
1 MESA DE JUNATS EN FORMA DE U DE 5.00X.60X.75	11,576.80	0.00	0.00	0.00	11,576.80	0.00
2 LIBREROS DE .65X.40X.90 CON PUERTAS COLOR CHOCOLATE	14,414.16	0.00	0.00	0.00	14,414.16	0.00
1 ESCRITORIO DE 2.40X.80X.75 CON CAJONERA Y LATERAL CON CAJONERA	18,700.94	0.00	0.00	0.00	18,700.94	0.00
1 MESA DE CENTRO CON CRISTAL DE .80X.40X.55 COLOR CHOCOLATE	1,532.86	0.00	0.00	0.00	1,532.86	0.00
2 MESA ESQUINERA DE 60X60 CON CRISTAL COLOR CHOCOLATE	2,737.60	0.00	0.00	0.00	2,737.60	0.00
1 GAVETA COLGANTE DE 1.00X.40X.40 COLOR CEREZO CON NEGRO	2,030.00	0.00	0.00	0.00	2,030.00	0.00
1 MUEBLE PARA RED DE .86X.40X1.80 CON PATAS COLOR CREZO	4,292.00	0.00	0.00	0.00	4,292.00	0.00
1 ESCRITORIO DE 1.50X.60X.75 CON LATERAL DE 1.10X.45X.75 Y LIBRERO	6,878.80	0.00	0.00	0.00	6,878.80	0.00
3 CUBIERTAS DE ESCRITORIO DE 1.80X.75 DE 28 MM COLOR CHOCOLATE	3,584.40	0.00	0.00	0.00	3,584.40	0.00
3 PUENTES DE .90X.40 CON PORTA TECLADO	3,375.60	0.00	0.00	0.00	3,375.60	0.00
1 GAVETA COLGANTE DE 1.20X.40X.40 CONTRES PUERTAS	1,914.00	0.00	0.00	0.00	1,914.00	0.00
1 LIBRERO DE 1.10X.40X1.82 CON PUERTAS COLOR	4,628.40	0.00	0.00	0.00	4,628.40	0.00




MUNICIPIO DE COQUIMATLAN, COL.
Sistema Integral de Contabilidad Gubernamental
ANALISIS DE SALDOS CONTABLES
DEL 1 DE JULIO AL 31 DE JULIO DE 2023

Descripción	Saldo Anterior		Movimientos		Saldo Actual	
	Debe	Haber	Debe	Haber	Debe	Haber
CHOCOLATE						
1 MESA DE .70X.40X.72 CON ENTREPAÑO Y RODAJAS	800.40	0.00	0.00	0.00	800.40	0.00
1 MESA DE .70X.40X.75 CON ENTREPAÑOS Y NIVELADORES	754.00	0.00	0.00	0.00	754.00	0.00
1 MUEBLE TIPO GAVETA PARA COCINETA DE 1.76X.40X.60 CON PUERTAS COLOR CHOCOLATE	2,894.20	0.00	0.00	0.00	2,894.20	0.00
1 MUEBLE APARENTE DE 2.05X.60X.83 PARA COCINETA COLOR CHOCOLATE	2,424.40	0.00	0.00	0.00	2,424.40	0.00
1 MUEBLE TIPO GAVETA COLGANTE DE 1.47X.63X.60 CON PUERTAS COLOR CHOCOLATE	4,123.80	0.00	0.00	0.00	4,123.80	0.00
1 MUEBLE APARENTE DE 1.47X.63X93 CON PUERTAS COLOR CHOCOLATE	3,027.60	0.00	0.00	0.00	3,027.60	0.00
1 NICHOS PARA BANDERA DE TRES NIVELES COLOR CHOCOLATE	2,668.00	0.00	0.00	0.00	2,668.00	0.00
1 MESA DE CENTRO DE .80X.80 CON CRISTAL COLOR CHOCOLATE	2,367.56	0.00	0.00	0.00	2,367.56	0.00
1 CUBIERTA DE CRISTAL DE 1.90X.80	807.36	0.00	0.00	0.00	807.36	0.00
1 CUBIERTA DE CRISTAL DE 1.55X.40	330.60	0.00	0.00	0.00	330.60	0.00
1 CUBIERTA DE CRISTAL DE 2.10X.40	451.22	0.00	0.00	0.00	451.22	0.00
1 STAND DE PASTICO CORRUGADO 100% POLIPROPILENO	3,543.80	0.00	0.00	0.00	3,543.80	0.00
1 SALA MOD MANCHESTER 3-2-1	9,350.00	0.00	0.00	0.00	9,350.00	0.00
1 RP-8010-IV SILLON EJEC. RESP. ALTO INORY MEC KNEE-TIL	6,495.77	0.00	0.00	0.00	6,495.77	0.00
2 OHV-54 SILLON DE VISTA CALEA IVORY	3,245.68	0.00	0.00	0.00	3,245.68	0.00
2 PODADORAS MURRAY 6.5HP BOLSA 22 LL 44	11,999.99	0.00	0.00	0.00	11,999.99	0.00
1 IMPRESORA MULTIFUNCIONAL HP F3050	1,200.00	0.00	0.00	0.00	1,200.00	0.00
1 ESTUFA ACROS MOD AFT1800T	4,593.01	0.00	0.00	0.00	4,593.01	0.00
1 BASCULA CON ESTIRAMIENTO CAMRY	4,749.97	0.00	0.00	0.00	4,749.97	0.00
13 BASCULA DE PUISO SENCILLA CAMRY	8,840.05	0.00	0.00	0.00	8,840.05	0.00
2 SET BAUNMENTRO CON ESTETOSCOPIO DUPLEX LUMED	1,409.99	0.00	0.00	0.00	1,409.99	0.00
13 RADIOGRABADORA SONY MOD.CFD-RG880CP	51,350.11	0.00	0.00	0.00	51,350.11	0.00
1 REPRODUCTOR DE VIDEO SONY XGA VPL-EX100	7,500.00	0.00	0.00	0.00	7,500.00	0.00
1 LAPTOP SONY VPCYB35AL/S,PLATA	7,769.99	0.00	0.00	0.00	7,769.99	0.00
1 CAMARA DIGITAL SONY W570	9,928.95	0.00	0.00	0.00	9,928.95	0.00
1 MESA DE MAYO,CROMADA DE 1.20X80MTS.	3,364.00	0.00	0.00	0.00	3,364.00	0.00
1 PORTAFOLIO PARA LA COMPUTADORA SONY VPCEK20ALW BLANCA	710.00	0.00	0.00	0.00	710.00	0.00
1 MEMORIA USB KINGSTON 16 GB	350.00	0.00	0.00	0.00	350.00	0.00
1 MEMORIA DE 16 GB SD PARA CAMARA SONY MOD.DSCW570	700.00	0.00	0.00	0.00	700.00	0.00
1 BOCINAS PARA COMPUTADORA ACTEK SERIE 370	600.00	0.00	0.00	0.00	600.00	0.00




MUNICIPIO DE COQUIMATLAN, COL.
Sistema Integral de Contabilidad Gubernamental
ANALISIS DE SALDOS CONTABLES
DEL 1 DE JULIO AL 31 DE JULIO DE 2023

Descripción	Saldo Anterior		Movimientos		Saldo Actual	
	Debe	Haber	Debe	Haber	Debe	Haber
1 LECTOR DE MEMORIA CON ENTRADA ESB	150.00	0.00	0.00	0.00	150.00	0.00
3 LICUADORA PROCTOR SILEX MOD. 53171R 3 VEL	2,367.06	0.00	0.00	0.00	2,367.06	0.00
4 VAPORERAS DE ACERO VASCONIA	2,640.02	0.00	0.00	0.00	2,640.02	0.00
5 CUCHARON PARA AGUA VASCONIA	399.91	0.00	0.00	0.00	399.91	0.00
1 SILLA SECRETARIAL MOD-E-20 NEGRO	785.00	0.00	0.00	0.00	785.00	0.00
3 SILLAS SECRETARIALES COLOR VINO	1,397.25	0.00	0.00	0.00	1,397.25	0.00
2 SILLAS SECRETARIALES ERGONOMICO	1,999.85	0.00	0.00	0.00	1,999.85	0.00
2 SILLA JIFA DE VISITANTE	598.00	0.00	0.00	0.00	598.00	0.00
ESCALERA EXTENSION 494-28ESC.8.54 MTS.	2,116.00	0.00	0.00	0.00	2,116.00	0.00
8 COMPUTADORAS MARCA HP MS230LA 2GB	87,447.02	0.00	0.00	0.00	87,447.02	0.00
PORTATIL EEE PC 1001PXD-EM17	4,599.99	0.00	0.00	0.00	4,599.99	0.00
CAMARA CLEAR SHORT 30	247.02	0.00	0.00	0.00	247.02	0.00
PORTACAMARA	25.00	0.00	0.00	0.00	25.00	0.00
MOTOBOMBA CENTRIFUGA HORIZONTAL MARCA EVANS MODELO 4HME0200A	3,880.00	0.00	0.00	0.00	3,880.00	0.00
AIRE ACONDICIONADO TIPO MINI SPLIT	48,394.04	0.00	0.00	0.00	48,394.04	0.00
GATO DE PATIN 3 TONELADAS TORIN	2,400.00	0.00	0.00	0.00	2,400.00	0.00
EQUIPO KENWOOD MODELO TX 2302K, VHF , 16 CANALES, 5 WATTS	8,725.21	0.00	0.00	0.00	8,725.21	0.00
MOTOBOMBA 1" KOSHIN 1.5 HP	4,200.00	0.00	0.00	0.00	4,200.00	0.00
DESBROZADORA HUSQVARNA MODELO 345FR 45.7 CC	69,045.01	0.00	0.00	0.00	69,045.01	0.00
PODADORA MTD 6.25 HP 21 CON BOLSA 3 EN 1	5,999.99	0.00	0.00	0.00	5,999.99	0.00
TRACTOR HUSQVARNA 23HP KOHLER 46	54,900.00	0.00	0.00	0.00	54,900.00	0.00
RADIO KENWOOD TK2302 S-B102888	5,800.00	0.00	0.00	0.00	5,800.00	0.00
TELEFONO UNILINEA KY TS 5500	930.00	0.00	0.00	0.00	930.00	0.00
VEHICULO TOYOTA HILUX DOB. CAB SR MODELO 2014 (3)	746,068.98	0.00	0.00	0.00	746,068.98	0.00
SEIS COMPUTADORAS ARMADAS	65,417.04	0.00	0.00	0.00	65,417.04	0.00
DOS MULTIFUNCIONAL LASER BROTHER MFC-8710DW	12,191.60	0.00	0.00	0.00	12,191.60	0.00
IMPRESORA EPSON L 120	2,290.00	0.00	0.00	0.00	2,290.00	0.00
LAP TOP BUNDLE NAN14	48,099.59	0.00	0.00	0.00	48,099.59	0.00
IMPRESORA HP DESIGNJET	87,114.46	0.00	0.00	0.00	87,114.46	0.00
REGULADOR DE VOLTAJE 300	1,450.00	0.00	0.00	0.00	1,450.00	0.00
NO BREAK SMART BIT	8,004.00	0.00	0.00	0.00	8,004.00	0.00
1 EQUIPO DE COMPUTO PORCESADOR INTEL 21.5 P	8,305.00	0.00	0.00	0.00	8,305.00	0.00
2 EQUIPO DE COMPUTO PROCESADOR INTEL 23 PL	19,540.00	0.00	0.00	0.00	19,540.00	0.00
8 EQUIPO COMPUTO PROCESADOR INTEL 21.5 P	74,800.00	0.00	0.00	0.00	74,800.00	0.00
1 EQUIPO DE COMPUTO PROCESADOR 15 4460	14,425.00	0.00	0.00	0.00	14,425.00	0.00




MUNICIPIO DE COQUIMATLAN, COL.
Sistema Integral de Contabilidad Gubernamental
ANALISIS DE SALDOS CONTABLES
DEL 1 DE JULIO AL 31 DE JULIO DE 2023

Descripción	Saldo Anterior		Movimientos		Saldo Actual	
	Debe	Haber	Debe	Haber	Debe	Haber
MOBILIARIO Y EQUIPO EDUCACIONAL Y RECREATIVO	963,788.00	0.00	12,998.99	0.00	976,786.99	0.00
CÁMARAS FOTOGRÁFICAS Y DE VIDEO	0.00	0.00	12,998.99	0.00	12,998.99	0.00
OTRO MOBILIARIO Y EQUIPO EDUCACIONAL Y RECREATIVO	963,788.00	0.00	0.00	0.00	963,788.00	0.00
EQUIPO DE DEFENSA Y SEGURIDAD	1,372,609.46	0.00	0.00	0.00	1,372,609.46	0.00
OTROS BIENES MUEBLES PARA LA DEFENSA Y SEGURIDAD	1,372,609.46	0.00	0.00	0.00	1,372,609.46	0.00
ACTIVOS DIFERIDOS	1,077,812.72	0.00	0.00	0.00	1,077,812.72	0.00
ESTUDIOS, FORMULACIÓN Y EVALUACIÓN DE PROYECTOS	1,077,812.72	0.00	0.00	0.00	1,077,812.72	0.00
ESTUDIOS, FORMULACIÓN Y EVALUACIÓN DE PROYECTOS ESTRATEGICOS	1,077,812.72	0.00	0.00	0.00	1,077,812.72	0.00
PASIVO	0.00	44,496,700.24	10,876,394.31	10,135,669.96	0.00	43,755,975.89
PASIVO CIRCULANTE	0.00	38,889,353.23	10,876,394.31	10,135,669.96	0.00	38,148,628.88
CUENTAS POR PAGAR A CORTO PLAZO	0.00	31,410,292.95	10,805,227.89	10,134,891.91	0.00	30,739,956.97
SERVICIOS PERSONALES POR PAGAR A CORTO PLAZO	0.00	13,018,410.51	4,703,755.94	5,260,731.28	0.00	13,575,385.85
POR EL DEVENGO DE LA NÓMINA DEL PERSONAL DE CARÁCTER PERMANENTE	0.00	12,794,683.72	3,614,302.96	3,625,367.10	0.00	12,805,747.86
PERSONAL DE BASE SINDICALIZADO	0.00	37,059.05	153,092.82	153,092.82	0.00	37,059.05
MA. DOLORES MENDEZ BENITEZ	0.00	2,993.17	0.00	0.00	0.00	2,993.17
SILVIA MEJIA NAVARRO	0.00	7,432.79	0.00	0.00	0.00	7,432.79
MARISOL DELGADO FRANCO	0.00	0.89	0.00	0.00	0.00	0.89
MARIBEL DELGADO FRANCO	0.00	0.89	0.00	0.00	0.00	0.89
ROGELIO BRUST VIRGEN	0.00	0.00	1,889.58	1,889.58	0.00	0.00
DORA BELINDA BENAVIDES RAMOS	0.00	0.89	20,828.52	20,828.52	0.00	0.89
ESPINOZA TORRES CANDELARIO	0.00	0.00	0.00	0.00	0.00	0.00
ENRIQUE ALEJANDRO PRECIADO URISTA	0.00	8,860.72	0.00	0.00	0.00	8,860.72
GALVAN AGUILAR SILVIA ALEJANDRA	0.00	5,446.07	0.00	0.00	0.00	5,446.07
DECENA MOLINA JOSE LUIS	0.00	0.00	5,499.72	5,499.72	0.00	0.00
MA. DEL ROSARIO SOTO RODRIGUEZ	0.00	0.00	34,287.26	34,287.26	0.00	0.00
GUTIERREZ LOPEZ J. GUADALUPE	0.00	9,823.64	0.00	0.00	0.00	9,823.64
JUAN VAZQUEZ TEODORO	0.00	4,575.68	0.00	0.00	0.00	4,575.68
J. GUADALUPE LOPEZ MOJICA	3,187.20	0.00	0.00	0.00	3,187.20	0.00
SIMON MUÑIZ MARTINEZ	11,026.55	0.00	0.00	0.00	11,026.55	0.00
CHRISTIAN JOEL MUÑIZ DELGADO	0.00	0.00	17,126.60	17,126.60	0.00	0.00
NESTOR LOPEZ GONZALEZ	0.00	0.00	0.00	0.00	0.00	10,000.00
RAFAEL GALVAN CASTELLANOS	0.00	0.00	3,066.81	3,066.81	0.00	0.00
RAMON MANZO ROSALES	0.00	352.06	0.00	0.00	0.00	352.06
FRANCISCO ANDRADE VENEGAS	0.00	0.00	56,905.92	56,905.92	0.00	0.00
JORGE ARMANDO GONZALEZ GUTIERREZ	0.00	4,575.68	0.00	0.00	0.00	4,575.68
	0.00	0.00	10,535.76	10,535.76	0.00	0.00




MUNICIPIO DE COQUIMATLAN, COL.
Sistema Integral de Contabilidad Gubernamental
ANALISIS DE SALDOS CONTABLES
DEL 1 DE JULIO AL 31 DE JULIO DE 2023

Descripción	Saldo Anterior		Movimientos		Saldo Actual	
	Debe	Haber	Debe	Haber	Debe	Haber
JUAN JESUS LOPEZ AGUILAR	2,789.68	0.00	0.00	0.00	2,789.68	0.00
ALCANTAR PULIDO LUIS DONALDO	0.00	0.00	2,952.65	2,952.65	0.00	0.00
PERSONAL DE BASE	2,485.21	0.00	0.00	0.00	2,485.21	0.00
SILVIA OLAGUE CARRASCO	2,485.21	0.00	0.00	0.00	2,485.21	0.00
PERSONAL DE CONFIANZA Y FUNCIONARIOS	0.00	2,061,637.20	174,473.07	190,315.27	0.00	2,077,479.40
ANTONIO PEREZ ALCALA	300.00	0.00	0.00	0.00	300.00	0.00
ROBERTO MORALES CONTRERAS	0.00	1,598.09	0.00	0.00	0.00	1,598.09
ADAME GUTIERREZ MA. GUADALUPE	0.00	40.00	14,613.32	14,613.32	0.00	40.00
H. AYUNTAMIENTO DE COQUIMATLAN, COLIMA	406,745.48	0.00	0.00	0.00	406,745.48	0.00
MA. CARMEN VARGAS CALVARIO	0.00	4,422.78	0.00	0.00	0.00	4,422.78
YOLANDA JIMENEZ VIDRIO	0.00	295,030.00	0.00	0.00	0.00	295,030.00
GUTIERREZ MORALES MARCELINO	0.00	20,028.00	0.00	0.00	0.00	20,028.00
ROBERTO GEORGE GALLARDO	0.00	7,500.00	4,500.00	4,500.00	0.00	7,500.00
JOSE JUAN MICHEL RAMIREZ	0.00	2,957.90	0.00	0.00	0.00	2,957.90
J. JESUS RODRIGUEZ RUIZ	0.00	1,500.00	0.00	0.00	0.00	1,500.00
MANZO PEREZ PABLO JAVIER	24,682.52	0.00	0.00	0.00	24,682.52	0.00
MICHEL RAMOS RAMON ALEJANDRO	0.00	12,000.00	0.00	0.00	0.00	12,000.00
JUAN MANUEL OROZCO LOMELI	0.00	0.00	5,000.00	5,000.00	0.00	0.00
MA. CARMEN ESPINDOLA IBARRA	0.00	1,140.00	0.00	0.00	0.00	1,140.00
LEOBARDO SANDOVAL GONZALEZ	0.00	16,671.37	0.00	0.00	0.00	16,671.37
JOSE ALFREDO GUTIERREZ COBARRUBIAS	0.00	1,140.00	0.00	0.00	0.00	1,140.00
JOSE DE JESUS LOPEZ DIAZ	0.00	1,140.00	0.00	0.00	0.00	1,140.00
MARTHA LAURA ORTEGA DELGADO	0.00	250.47	0.00	0.00	0.00	250.47
MAGALLAN RAMIREZ SANDRA	0.00	10.12	0.00	0.00	0.00	10.12
GUSTAVO OROZCO REYES	0.00	2,500.00	0.00	0.00	0.00	2,500.00
RUVALCABA VEGA MIRNA LORENA	0.00	2,132.00	0.00	0.00	0.00	2,132.00
CRUZ NAVARRO RAFAEL	0.00	36,000.00	0.00	0.00	0.00	36,000.00
JOSE LUIS FRANCO TOPETE	410.52	0.00	3,556.86	3,556.86	410.52	0.00
LUIS MIGUEL CASTELLANOS VALENCIA	0.00	12,333.32	0.00	0.00	0.00	12,333.32
WILIBALDO EPITACIO GUTIERREZ DUENAS	0.00	162.14	0.00	0.00	0.00	162.14
EDIVALDO ROSALES RICARTE	0.00	12,600.00	5,077.16	5,077.16	0.00	12,600.00
FERNANDO CARRILLO ZAMBRANO	0.00	3,800.00	0.00	0.00	0.00	3,800.00
JOSE ANTONIO ALCARAZ ROBLES	0.00	21,919.51	0.00	0.00	0.00	21,919.51
EUGENIA MARGARITA JIMENEZ COBIAN	0.00	8,866.35	0.00	0.00	0.00	8,866.35
BEATRIZ ADRIANA RAMIREZ PADILLA	328.00	0.00	0.00	0.00	328.00	0.00
ARMANDO POLANCO PEREZ	0.00	5,000.00	0.00	0.00	0.00	5,000.00
AMED JASAM TOSCANO LARIOS	0.00	74,000.00	0.00	0.00	0.00	74,000.00




MUNICIPIO DE COQUIMATLAN, COL.
Sistema Integral de Contabilidad Gubernamental
ANALISIS DE SALDOS CONTABLES
DEL 1 DE JULIO AL 31 DE JULIO DE 2023

Descripción	Saldo Anterior		Movimientos		Saldo Actual	
	Debe	Haber	Debe	Haber	Debe	Haber
MONICA LIZETTE GUTIERREZ MENDOZA	0.00	31,237.87	0.00	0.00	0.00	31,237.87
JOSE MANUEL GARCIA CHAVEZ	0.00	7,157.38	0.00	0.00	0.00	7,157.38
JORGE RIOS GUZMAN	0.00	3,617.21	0.00	0.00	0.00	3,617.21
NORBERTO ESCAREÑO AVIÑA	0.00	18,396.97	0.00	0.00	0.00	18,396.97
JOSE MERCADO PLASCENCIA	3,967.79	0.00	0.00	0.00	3,967.79	0.00
GONZALO JUAREZ HERNANDEZ	0.00	10,428.83	0.00	0.00	0.00	10,428.83
JAIME OROZCO CALVARIO	0.00	19,790.00	0.00	0.00	0.00	19,790.00
ENRIQUE CORTES GARCIA	0.00	19,760.00	0.00	0.00	0.00	19,760.00
OSCAR ORTIZ PADILLA	0.00	0.00	12,301.46	12,301.46	0.00	0.00
SERGIO OCHOA MARTINEZ	0.00	1,000.00	0.00	0.00	0.00	1,000.00
MANUEL PIZANO RAMOS	290.33	0.00	0.00	0.00	290.33	0.00
JOSE DE JESUS MEJIA QUIROZ	0.00	8,360.00	0.00	0.00	0.00	8,360.00
MARGARTO MARTINEZ AYALA	7,000.00	0.00	0.00	0.00	7,000.00	0.00
SALVADOR FUENTES PEDROZA	0.00	0.50	0.00	0.00	0.00	0.50
VICTOR MANUEL CALVARIO MONTAÑO	0.00	31,262.58	0.00	0.00	0.00	31,262.58
ERIKA ALEJANDRINA TEJEDA AGUILAR	0.00	31,600.00	0.00	0.00	0.00	31,600.00
LEONOR ALCARAZ MANZO	0.00	10,800.00	0.00	0.00	0.00	10,800.00
RAMIRO TOSCANO SANCHEZ	0.00	35,776.68	0.00	0.00	0.00	35,776.68
RAUL JUAREZ FLORIAN	0.00	1,928.00	0.00	0.00	0.00	1,928.00
LARIOS ORTEGA PEDRO	0.00	138,626.05	0.00	0.00	0.00	138,626.05
JOSE GUADALUPE BENAVIDES FLORIAN	0.00	1,082.11	0.00	0.00	0.00	1,082.11
ANGELICA CELESTE MONTAÑO GARCÍA	0.00	16,583.33	0.00	0.00	0.00	16,583.33
RUBEN DIAZ FARIAS	0.00	3,000.00	0.00	0.00	0.00	3,000.00
SERGIO JESUS OCHOA MARTINEZ	0.00	4,166.35	0.00	0.00	0.00	4,166.35
JOSE APOLINAR SANCHEZ VARGAS	0.00	19,272.87	0.00	0.00	0.00	19,272.87
ERIKA ALEJANDRINA TEJADA AGUILAR	3,600.00	0.00	0.00	0.00	3,600.00	0.00
JOSE GUADALUPE BENAVIDES FLORIAN	6,547.70	0.00	0.00	0.00	6,547.70	0.00
CONRADO VAZQUEZ NAVARRO	0.00	3,617.21	0.00	0.00	0.00	3,617.21
ORTEGA VILLASEÑOR JOSE LUCAS	0.00	13,730.74	0.00	0.00	0.00	13,730.74
JOSE ROSARIO GALARZA FLORES	2,000.00	0.00	0.00	0.00	2,000.00	0.00
RAUL PULIDO JUAREZ	0.00	4,572.19	0.00	0.00	0.00	4,572.19
JORGE FABIAN DE LA MORA TORRES	0.00	21,811.45	0.00	0.00	0.00	21,811.45
J. JESUS BARAJAS	0.00	3,617.21	0.00	0.00	0.00	3,617.21
RUIZ GEORGE LUIS ENRIQUE	0.00	15,847.05	0.00	0.00	0.00	15,847.05
JOSE LUIS CONTRERAS DE JESUS	0.00	1,875.48	0.00	0.00	0.00	1,875.48
GLORIA MARINA ESPINOZA GOMEZ	0.00	6,170.00	0.00	0.00	0.00	6,170.00
ENRIQUE LÓPEZ OCHOA	0.00	1,140.00	0.00	0.00	0.00	1,140.00




MUNICIPIO DE COQUIMATLAN, COL.
Sistema Integral de Contabilidad Gubernamental
ANALISIS DE SALDOS CONTABLES
DEL 1 DE JULIO AL 31 DE JULIO DE 2023

Descripción	Saldo Anterior		Movimientos		Saldo Actual	
	Debe	Haber	Debe	Haber	Debe	Haber
JUAN FRANCISCO PEREZ GALLARDO	0.00	5,676.62	0.00	0.00	0.00	5,676.62
HERNANDEZ BELTRAN MARIA LOURDES	0.00	750.00	0.00	0.00	0.00	750.00
VELASCO LARIOS ABRAHAM ALEJANDRO	0.00	750.00	0.00	0.00	0.00	750.00
JOSE ESPIRIDION SANDOVAL TADEO	0.00	624.29	0.00	0.00	0.00	624.29
FERNANDO VILLAVICENCIO LUGO	0.00	114,535.00	0.00	0.00	0.00	114,535.00
MARIA DE LOURDES HERNÁNDEZ BELTRAN	0.00	3,900.00	0.00	0.00	0.00	3,900.00
JORGE LUNA BERNABÉ	0.00	24,337.98	0.00	0.00	0.00	24,337.98
JOSE REMIGIO JUAREZ LEON	0.00	10,557.00	0.00	0.00	0.00	10,557.00
JAIME USIEL VALENCIA HERNÁNDEZ	0.00	3,317.21	0.00	0.00	0.00	3,317.21
ALEJANDRO CEBALLOS QUIROZ	0.00	8,646.50	0.00	0.00	0.00	8,646.50
ENRIQUE GÓMEZ LÓPEZ	0.00	3,695.00	0.00	0.00	0.00	3,695.00
MARCO ANTONIO ESPÍRITU ISORDÍA	0.00	9,224.21	0.00	0.00	0.00	9,224.21
MA. GUADALUPE GUTIÉRREZ NAVARRO	1,569.45	0.00	0.00	0.00	1,569.45	0.00
JESÚS ADÁN NAVARRO GARCÍA	0.00	6,000.00	0.00	0.00	0.00	6,000.00
NICASIO GARCÍA ROSALES	0.00	9,492.00	0.00	0.00	0.00	9,492.00
ALCARAZ FLORES VÍCTOR MANUEL	0.00	3,600.00	0.00	0.00	0.00	3,600.00
ALEJANDRO CAMARENA VENTURA	0.00	14,000.00	0.00	0.00	0.00	14,000.00
CELINA ORTEGA SOLANO	3,983.85	0.00	0.00	0.00	3,983.85	0.00
JUDITH GUADALUPE DUARTE SÁNCHEZ	0.00	750.00	0.00	0.00	0.00	750.00
BERENICE RIOS AREVALOS	0.00	31,779.09	0.00	0.00	0.00	31,779.09
SILVESTRE VERDUZCO CORONA	0.00	8,400.00	0.00	0.00	0.00	8,400.00
JOSE LUIS MORFIN MATA	0.00	6,187.50	0.00	0.00	0.00	6,187.50
MARIA ALCAZAR CRUZ	0.00	300.00	0.00	0.00	0.00	300.00
SILVIA JANET CONTRERAS SEGOBIANO	0.00	6,756.52	0.00	0.00	0.00	6,756.52
ERIKA GUADALUPE ORDAZ PLONEDA	12,544.04	0.00	0.00	0.00	12,544.04	0.00
ANDRES ALBERTO OROZCO LARIOS	0.00	4,222.19	0.00	0.00	0.00	4,222.19
ANDRES ALBERTO OROZCO LARIOS	0.00	175.00	0.00	0.00	0.00	175.00
EDUARDO DE LA MORA HERRERA	0.00	3,617.21	0.00	0.00	0.00	3,617.21
JOSE NUÑEZ FIGUEROA	0.00	6,435.48	0.00	0.00	0.00	6,435.48
FLORENCIO LARIOS GAYTAN S.A DE C.V.	0.00	4,564.00	0.00	0.00	0.00	4,564.00
MIGUEL ANGEL VAZQUEZ QUEVEDO	0.00	3,900.00	0.00	0.00	0.00	3,900.00
JHONATHAN JOHEL ZULUAGA ORTIZ	0.00	2,000.00	0.00	0.00	0.00	2,000.00
VICTORIA HERNANDEZ GARCIA	0.00	4,000.00	0.00	0.00	0.00	4,000.00
JESUS OROZCO MORENO	0.00	35,294.48	0.00	0.00	0.00	35,294.48
VIRGINA MATA ROMERO	0.00	1,500.00	0.00	0.00	0.00	1,500.00
CAIN HERIBERTO DIAZ MORFIN	0.00	4,000.00	0.00	0.00	0.00	4,000.00
JORGE LUNA LARIOS	0.00	0.00	3,000.00	0.00	0.00	0.00



MUNICIPIO DE COQUIMATLAN, COL.
Sistema Integral de Contabilidad Gubernamental
ANALISIS DE SALDOS CONTABLES
DEL 1 DE JULIO AL 31 DE JULIO DE 2023

Descripción	Saldo Anterior		Movimientos		Saldo Actual	
	Debe	Haber	Debe	Haber	Debe	Haber
MARIA DE LOS ANGELES RUIZ RICO	0.00	6,600.00	4,708.87	4,708.87	0.00	6,600.00
J. GUADALUPE SALAZAR MARTINEZ	0.00	703.59	0.00	0.00	0.00	703.59
MARCO ANTONIO PADILLA AVILA	0.00	300.00	0.00	0.00	0.00	300.00
MARIA DE LOS ANGELES BARBOSA MARIA	0.00	4,000.00	0.00	0.00	0.00	4,000.00
SILVA BARAJAS BENJAMIN	0.00	1,000.00	0.00	0.00	0.00	1,000.00
ALEJANDRO LINO MICHEL	0.00	550.00	0.00	0.00	0.00	550.00
MARIA SUAREZ CORTEZ	0.00	2,000.00	0.00	0.00	0.00	2,000.00
FRANCISCO VEGA CARRILLO	0.00	5,752.10	0.00	0.00	0.00	5,752.10
SIRIA SARAI ESPINOSA OSEGUERA	132,756.60	0.00	0.00	132,756.60	0.00	0.00
SILVESTRE BERNAL PULIDO	0.00	22,480.00	0.00	0.00	0.00	22,480.00
JUAN PABLO OCHOA SAHAGUN	0.00	500.00	0.00	0.00	0.00	500.00
OSCAR IVAN OCHOA SAHAGUN	0.00	29,100.59	0.00	0.00	0.00	29,100.59
JESUS ADIN VALENCIA RAMIREZ	0.00	16,000.00	0.00	0.00	0.00	16,000.00
ALVA PAPELERIA, S.A. DE C.V.	0.00	243.48	0.00	0.00	0.00	243.48
MIREYA UREÑA MUÑOZ	0.00	44,000.00	0.00	0.00	0.00	44,000.00
EDGAR ENRIQUE GOMEZ LOPEZ	0.00	14,423.47	0.00	0.00	0.00	14,423.47
AGUSTIN PERIANZA ZAVALA	0.00	0.00	11,162.60	11,162.60	0.00	0.00
CONTRERAS CARDENAS CHRISTIAN DIONISIO	0.00	9,750.00	0.00	0.00	0.00	9,750.00
CESAR ROBLES MORENO	0.00	2,000.00	0.00	0.00	0.00	2,000.00
RAFAEL RENDON GARCIA	0.00	3,516.15	0.00	0.00	0.00	3,516.15
IGNACIO PEREZ MARTINEZ	0.00	3,617.21	0.00	0.00	0.00	3,617.21
GONZALEZ GUZMAN MONTSERRAT	0.00	131.87	0.00	0.00	0.00	131.87
RODRIGUEZ CABELLOS OMAR ALEJANDRO	0.00	2,528.09	0.00	0.00	0.00	2,528.09
ADRIAN VEGA MARTINEZ	0.00	5,289.07	0.00	0.00	0.00	5,289.07
ADAN NIESTAS ESPINOZA	0.00	34,363.50	0.00	0.00	0.00	34,363.50
MIGUEL ANGEL VIZCAINO GONZALEZ	0.00	15,671.37	0.00	0.00	0.00	15,671.37
SERGIO RODRIGUEZ ROSALES	0.00	4,617.21	0.00	0.00	0.00	4,617.21
PEDRO VALENZUELA CERON	0.00	11,855.22	0.00	0.00	0.00	11,855.22
CORTES POLANCO ERNESTO	0.00	2,200.00	0.00	0.00	0.00	2,200.00
CRUZ MAGAÑA EDSON FELIPE	0.00	2,000.00	0.00	0.00	0.00	2,000.00
RAQUEL PEREZ GARCIA	0.00	10,966.26	0.00	0.00	0.00	10,966.26
ELISA DECENA MENDEZ	0.00	3,355.57	0.00	0.00	0.00	3,355.57
EDGAR GUADALUPE GUERRERO ROSALES	0.00	8,298.62	0.00	0.00	0.00	8,298.62
MACEDONIO GUERRERO ROSALES	0.00	27,662.18	0.00	0.00	0.00	27,662.18
FRANCISCO ALEJANDRO GARCIA NAVARRO	0.00	5,930.72	0.00	0.00	0.00	5,930.72
MACIAS JORGE ALEJANDRO	0.00	34,772.28	0.00	0.00	0.00	34,772.28
LUTS ENRIQUE PUGA VIRGEN	0.00	2,000.00	0.00	0.00	0.00	2,000.00




MUNICIPIO DE COQUIMATLAN, COL.
Sistema Integral de Contabilidad Gubernamental
ANALISIS DE SALDOS CONTABLES
DEL 1 DE JULIO AL 31 DE JULIO DE 2023

Descripción	Saldo Anterior		Movimientos		Saldo Actual	
	Debe	Haber	Debe	Haber	Debe	Haber
EDUARDO HEREDIA ROJAS	0.00	12,092.08	0.00	0.00	0.00	12,092.08
HORACIO MONTES DE OCA LEON	0.00	3,816.15	0.00	0.00	0.00	3,816.15
NESTOR IVAN RAMIREZ MENDOZA	0.00	19,912.27	32,099.40	32,099.40	0.00	19,912.27
MARIO ALBERTO ALCARAZ GARCIA	0.00	139,096.71	15,842.20	31,684.40	0.00	154,938.91
PABLO FRANCISCO ARECHIGA OCHOA	0.00	3,816.15	0.00	0.00	0.00	3,816.15
MOISES CASTELLANO CASTREJON	0.00	12,666.35	0.00	0.00	0.00	12,666.35
RAQUEL MENDOZA LEON	0.00	11,855.22	0.00	0.00	0.00	11,855.22
BEATRIZ ADRIANA RAMIREZ PADILLA	0.00	9,881.86	0.00	0.00	0.00	9,881.86
PEDRO SALOME GALARZA FLORES	1,661.70	0.00	0.00	0.00	1,661.70	0.00
FRANCISCO JAVIER GUTIERREZ NUÑEZ	0.00	2,375.00	0.00	0.00	0.00	2,375.00
ALEJANDRO RAMIREZ ROSTAS	0.00	1,740.00	0.00	0.00	0.00	1,740.00
JUAN DIEGO RODRIGUEZ MICHEL	0.00	3,500.00	0.00	0.00	0.00	3,500.00
JOSEFINA RUIZ CHAVEZ	0.00	0.00	4,708.87	4,708.87	0.00	0.00
CRUZ MORAN EDGAR DANIEL	0.00	9,209.35	0.00	0.00	0.00	9,209.35
ALEJANDRA JANETH DE LA PAZ COBIAN	0.00	2,800.00	0.00	0.00	0.00	2,800.00
PEDRO DANIEL DIAZ GONZALEZ	0.00	3,516.15	0.00	0.00	0.00	3,516.15
PINEDA ZAMORA ADRIANA GUADALUPE	0.00	27,662.18	0.00	0.00	0.00	27,662.18
SANTANA YAÑEZ WILLIAM GIOVANNI	0.00	22,912.18	0.00	0.00	0.00	22,912.18
MA. FELIX AGUILAR CASTAÑEDA	0.00	4,000.00	0.00	0.00	0.00	4,000.00
ARTURO VAZQUEZ LANGARICA	10,189.83	0.00	0.00	0.00	10,189.83	0.00
PAUL AHUMADA ZEPEDA	0.00	7,000.00	0.00	0.00	0.00	7,000.00
JOSE IGNACIO GONZALEZ CARRILLO	0.00	5,059.37	0.00	0.00	0.00	5,059.37
JESUS IVAN MORENTIN BALLESTEROS	0.00	10,472.25	0.00	0.00	0.00	10,472.25
JOSE FRANCISCO LANDIN PIZANO	0.00	15,625.00	0.00	0.00	0.00	15,625.00
GABRIEL RANGEL MARTINEZ	0.00	7,270.34	0.00	0.00	0.00	7,270.34
CARLOS CHAVIRA GEORGE	0.00	4,711.45	0.00	0.00	0.00	4,711.45
NESTOR ARIEL CARDENAS BARRAGAN	3,000.00	0.00	0.00	0.00	3,000.00	0.00
MARIA ANGELICA PEREDIA HERNANDEZ	0.00	21,963.50	0.00	0.00	0.00	21,963.50
ESTEBAN AVALOS VAZQUEZ	0.00	9,482.00	0.00	0.00	0.00	9,482.00
JOSE ALFREDO MACIAS VILLATORO	0.00	15,890.08	0.00	0.00	0.00	15,890.08
CANDELARIA OROZCO ANAYA	0.00	4,425.00	0.00	0.00	0.00	4,425.00
JOEL CARRILLO BELTRAN	0.00	3,672.16	0.00	0.00	0.00	3,672.16
RUBEN CASTILLO ANGULO	0.00	28,662.18	0.00	0.00	0.00	28,662.18
JESUS MOJICA LOPEZ	0.00	4,000.00	0.00	0.00	0.00	4,000.00
FRANCISCO VAZQUEZ LANGARICA	0.00	43,547.23	0.00	0.00	0.00	43,547.23
JUAN HERIBERTO DELGADO LARIOS	4,336.69	0.00	4,309.13	4,309.13	4,336.69	0.00
JORGE ADALBERTO CALVARIO GUERRERO	0.00	4,000.00	0.00	0.00	0.00	4,000.00




MUNICIPIO DE COQUIMATLAN, COL.
Sistema Integral de Contabilidad Gubernamental
ANALISIS DE SALDOS CONTABLES
DEL 1 DE JULIO AL 31 DE JULIO DE 2023

Descripción	Saldo Anterior		Movimientos		Saldo Actual	
	Debe	Haber	Debe	Haber	Debe	Haber
J JESUS MEDINA SALCEDO	0.00	19,932.00	0.00	0.00	0.00	19,932.00
GIOVANNI ALEJANDRO ESTRADA ISLAS	0.00	38,053.80	0.00	0.00	0.00	38,053.80
ANDRES MARTINEZ SALINAS	0.00	3,325.00	0.00	0.00	0.00	3,325.00
ALVAREZ RICARDO GILBERTO	0.00	27,662.18	0.00	0.00	0.00	27,662.18
VAZQUEZ VAZQUEZ EFREN	0.00	9,705.22	0.00	0.00	0.00	9,705.22
SOFIA CANDELARIA LOPEZ SAUCEDO	0.00	8,361.00	0.00	0.00	0.00	8,361.00
J. JESUS VALDOVINOS SAHAGUN	0.00	31,478.33	0.00	0.00	0.00	31,478.33
MENDOZA RAMOS MARIO BALDEMAR	0.00	11,822.49	0.00	0.00	0.00	11,822.49
JACOBO FRANCISCO GERARDO	0.00	13,175.19	0.00	0.00	0.00	13,175.19
TORRES PEREDIA EDUWIGES	0.00	11,855.22	0.00	0.00	0.00	11,855.22
LANDIN PIZANO AARON OSWALDO	0.00	11,855.22	0.00	0.00	0.00	11,855.22
DÍAZ BENITEZ MAGDALENA ELIZABETH	0.00	27,662.18	0.00	0.00	0.00	27,662.18
JUAREZ GARCIA FRANCISCO	0.00	28,662.18	0.00	0.00	0.00	28,662.18
ANA KAREN MEJIA MARTINEZ	0.00	11,855.22	0.00	0.00	0.00	11,855.22
GUTIERREZ MARTINEZ EDGAR EDUARDO	0.00	24,035.50	0.00	0.00	0.00	24,035.50
ROMERO SOLANO J. ROSARIO	0.00	0.00	5,000.00	5,000.00	0.00	0.00
AGUILAR RAMIREZ ERNESTO	0.00	27,662.18	0.00	0.00	0.00	27,662.18
GUTIERREZ ISORDIA GUILLERMO	0.00	8,215.04	0.00	0.00	0.00	8,215.04
SILVA CORTES RICARDO FRANCISCO	0.00	5,356.61	0.00	0.00	0.00	5,356.61
SAUL RAMOS HERNANDEZ	0.00	3,000.00	0.00	0.00	0.00	3,000.00
ANDRES CONCEPCION MILANES MADRIGAL	0.00	11,855.22	0.00	0.00	0.00	11,855.22
GUTIERREZ LOPEZ PEDRO CESAR	0.00	10,276.26	0.00	0.00	0.00	10,276.26
RICARDO GUERRERO MORALES	3,797.00	0.00	0.00	0.00	3,797.00	0.00
PIZANO PEREZ MAYRA CITLALI	0.00	3,248.03	0.00	0.00	0.00	3,248.03
MARIA ELENA GARCIA CONTRERAS	0.00	1,900.00	0.00	0.00	0.00	1,900.00
MEDINA MONTAÑO JOSE LUIS	0.00	8,558.63	0.00	0.00	0.00	8,558.63
JUAN MIGUEL CASTILLO CRUZ	0.00	1,140.00	0.00	0.00	0.00	1,140.00
HECTOR MANUEL CISNEROS OLIVERA	0.00	1,875.48	0.00	0.00	0.00	1,875.48
GERMAN MALDONADO BAUTISTA	0.00	2,280.00	0.00	0.00	0.00	2,280.00
HERNANDO MAGAÑA MEZA	0.00	404.52	0.00	0.00	0.00	404.52
GABRIEL ALVAREZ MENDOZA	0.00	1,140.00	0.00	0.00	0.00	1,140.00
SARA OLIVIA MENDOZA	0.00	1,900.00	0.00	0.00	0.00	1,900.00
JUAN CARLOS PARTIDA VERA	0.00	20,877.50	0.00	0.00	0.00	20,877.50
EFRAIN ESPINOZA MENDOZA	0.00	2,161.26	0.00	0.00	0.00	2,161.26
GABRIEL GARCIA LOPEZ	0.00	2,932.02	0.00	0.00	0.00	2,932.02
MARIA PAULA MORENO OCHOA	0.00	4,000.00	0.00	0.00	0.00	4,000.00
CLAUDIA JANET ISLAS RESENDIZ	0.00	9,325.00	0.00	0.00	0.00	9,325.00




MUNICIPIO DE COQUIMATLAN, COL.
Sistema Integral de Contabilidad Gubernamental
ANALISIS DE SALDOS CONTABLES
DEL 1 DE JULIO AL 31 DE JULIO DE 2023

Descripción	Saldo Anterior		Movimientos		Saldo Actual	
	Debe	Haber	Debe	Haber	Debe	Haber
RAMIREZ FUENTES FERNANDO	0.00	20,000.00	0.00	0.00	0.00	20,000.00
ALAN FERNANDO CUEVA VEJAR	0.00	8,865.76	0.00	0.00	0.00	8,865.76
ARTURO RAMIREZ CRUZ	0.00	10,337.01	0.00	0.00	0.00	10,337.01
SARA OLIVA MENDOZA	0.00	3,800.00	0.00	0.00	0.00	3,800.00
JORGE JONATHAN MEJIA MARTINEZ	0.00	3,600.00	0.00	0.00	0.00	3,600.00
RINCON MARTINEZ MANUEL	0.00	10,360.89	0.00	0.00	0.00	10,360.89
HERNANDEZ LOPEZ LUIS ENRIQUE	0.00	9,602.12	0.00	0.00	0.00	9,602.12
ENRIQUE FIGUEROA FAJARDO	32,326.02	0.00	0.00	0.00	32,326.02	0.00
MANUEL MAGALLAN RINCON	0.00	5,670.00	0.00	0.00	0.00	5,670.00
AGUIRRE VERDUZCO IRMA	0.00	750.00	0.00	0.00	0.00	750.00
PINEDA DELGADO ADOLFO	0.00	5,663.07	0.00	0.00	0.00	5,663.07
MACIAS QUEVEDO JOSE CARLOS	1,020.00	0.00	0.00	0.00	1,020.00	0.00
DIAZ BENITEZ ERNESTO MANUEL	2,000.00	0.00	0.00	0.00	2,000.00	0.00
JESUS ENRIQUE OLIVA MENDOZA	1,900.00	0.00	0.00	0.00	1,900.00	0.00
MARIA EXIGUIA FRANCISCO SANDOVAL	2,850.00	0.00	0.00	0.00	2,850.00	0.00
ANGELA LOPEZ MANCILLA	0.00	8,194.17	0.00	0.00	0.00	8,194.17
MARIA CANDELARIA SUAREZ VARGAS	2,292.82	0.00	0.00	0.00	2,292.82	0.00
JUAN CARLOS NERI ROSALES	0.00	1,500.00	0.00	0.00	0.00	1,500.00
MARTHA ELENA ALCALA MACIAS	0.00	5,190.03	0.00	0.00	0.00	5,190.03
MARIANA CONTRERAS RAMOS	0.00	2,004.52	0.00	0.00	0.00	2,004.52
BAUDELIO RAMIREZ LOPEZ	0.00	404.52	0.00	0.00	0.00	404.52
SUSANA LETICIA HRNANDEZ RODRIGUEZ	0.00	404.52	0.00	0.00	0.00	404.52
BENJAMIN JURADO ORDAZ	0.00	404.52	0.00	0.00	0.00	404.52
NORMA ANGELICA CISNEROS OLIVERA	0.00	404.52	0.00	0.00	0.00	404.52
MARIA VAZQUEZ FIGUEROA	0.00	404.52	0.00	0.00	0.00	404.52
JOSE ALFREDO DIAZ ESPINOZA	0.00	3,727.70	0.00	0.00	0.00	3,727.70
HUMBERTO RAFAEL FIGUEROA CORTES	0.00	993.99	0.00	0.00	0.00	993.99
JOSE ENRIQUE GUILLLEN LOPEZ	0.00	734.53	0.00	0.00	0.00	734.53
JESUS ARROYO CARDENAS	0.00	404.52	0.00	0.00	0.00	404.52
LUIS CONTRERAS RAMIREZ	0.00	2,000.00	0.00	0.00	0.00	2,000.00
MANUEL DENIZ RODRIGUEZ	0.00	2,000.00	0.00	0.00	0.00	2,000.00
GUSTAVO CONTRERAS ANDRADE	0.00	30,000.00	0.00	0.00	0.00	30,000.00
FLORES LOPEZ GEMA VIVIANA	0.00	0.00	4,311.26	0.00	4,311.26	0.00
JOSE PALACIO CAMPOS	0.00	0.00	1,000.00	0.00	1,000.00	0.00
HONORIO MEZA RODRIGUEZ	0.00	0.00	28,660.10	0.00	28,660.10	0.00
J. JESUS AGUILAR CONTRERAS	0.00	0.00	3,071.84	0.00	3,071.84	0.00
MARIA DOLORES RUIZ BAUTISTA	0.00	0.00	1,000.00	0.00	1,000.00	0.00




MUNICIPIO DE COQUIMATLAN, COL.
Sistema Integral de Contabilidad Gubernamental
ANALISIS DE SALDOS CONTABLES
DEL 1 DE JULIO AL 31 DE JULIO DE 2023

Descripción	Saldo Anterior		Movimientos		Saldo Actual	
	Debe	Haber	Debe	Haber	Debe	Haber
ROSA ELENA CHACON MEDRANO	0.00	0.00	2,000.00	2,000.00	0.00	0.00
VICTORIA MONTERRAT LLAMAS ASCENCIO	0.00	0.00	1,050.00	1,050.00	0.00	0.00
LAURA ELENA SILVA CHAVEZ	0.00	0.00	2,000.00	2,000.00	0.00	0.00
LUIS ANGEL CHAVEZ DUARTE	0.00	0.00	1,000.00	1,000.00	0.00	0.00
SONIA MARIBEL OROZCO HUERTA	0.00	0.00	2,000.00	2,000.00	0.00	0.00
LAURA HERNANDEZ OLIVAREZ	0.00	0.00	1,000.00	1,000.00	0.00	0.00
LIDIA LILIANA RUELAS DE LA TORRE	0.00	0.00	1,500.00	1,500.00	0.00	0.00
DIETAS DEL CABILDO	0.00	94,369.97	0.00	0.00	0.00	94,369.97
SERGIO HERNANDEZ TORRES	0.00	57,075.41	0.00	0.00	0.00	57,075.41
LINO CASTELLANOS ORLANDO	0.00	17,189.88	0.00	0.00	0.00	17,189.88
PIZANO ANGUIANO J GUADALUPE	15,000.00	0.00	0.00	0.00	15,000.00	0.00
ROBERTO NAVARRO LOPEZ	0.00	5,000.00	0.00	0.00	0.00	5,000.00
MARIA GUADALUPE DIAZ OROZCO	0.00	8,843.78	0.00	0.00	0.00	8,843.78
ROBERTO ESPINOZA MORFIN	0.00	4,000.00	0.00	0.00	0.00	4,000.00
FELIPE DE JESUS MICHEL HERNANDEZ	0.00	7,685.90	0.00	0.00	0.00	7,685.90
PEREZ MEZA MAYRA ADRIANA	0.00	7,125.00	0.00	0.00	0.00	7,125.00
KARLA OSMARA MICHEL HERNANDEZ	0.00	1,500.00	0.00	0.00	0.00	1,500.00
MARIA DOLORES OLIVARES MICHEL	0.00	950.00	0.00	0.00	0.00	950.00
OTROS SERVICIOS PERSONALES PERMANENTES	0.00	32,492.24	0.00	0.00	0.00	32,492.24
MA MERCEDES TOPETE CARBAJAL	0.00	32,492.24	0.00	0.00	0.00	32,492.24
CUENTA CONTABLE DE PROVISIONAMIENTOS DE NOMINAS	0.00	10,571,610.47	3,286,737.07	3,281,959.01	0.00	10,566,832.41
CUENTA CONTABLE DE PROVISIONAMIENTO DE NOMINA	0.00	10,571,610.47	3,286,737.07	3,281,959.01	0.00	10,566,832.41
NOMINA PERSONAL SINDICALIZADO	0.00	7,409,784.95	1,020,328.01	1,018,086.69	0.00	7,407,543.63
NOMINA PERSONAL SEGURIDAD PUBLICA	0.00	143,299.87	462,865.89	451,807.66	0.00	132,241.64
NOMINA PERSONAL DELEGACION	0.00	626,660.84	32,527.16	32,527.16	0.00	626,660.84
NOMINA PERSONAL REINSTALADOS	272,124.00	0.00	23,373.00	26,806.30	268,690.70	0.00
NOMINA PERSONAL CONFIANZA	0.00	477,362.57	586,238.20	586,238.20	0.00	477,362.57
NOMINA PERSONAL LISTA DE RAYA	0.00	8,839.25	48,555.36	48,555.36	0.00	8,839.25
NOMINA PERSONAL REINSTALADOS BASE	0.00	32,393.34	232,228.10	237,316.29	0.00	37,481.53
NOMINA PERSONAL CONTRATO	0.00	190,401.20	174,189.53	174,189.53	0.00	190,401.20
NOMINA PERSONAL SEGURIDAD PUBLICA CONTRATO	0.00	29,870.95	144,909.10	144,909.10	0.00	29,870.95
NOMINA COMISARIOS	0.00	0.00	17,600.00	17,600.00	0.00	0.00
NOMINA JUBILADOS	0.00	1,925,121.50	543,922.72	543,922.72	0.00	1,925,121.50
POR EL DEVENGO DE LA NÓMINA DEL PERSONAL DE CARÁCTER EVENTUAL, DISTINTO A OBRA PUBLICA	0.00	91,008.21	21,541.31	21,541.31	0.00	91,008.21




MUNICIPIO DE COQUIMATLAN, COL.
Sistema Integral de Contabilidad Gubernamental
ANALISIS DE SALDOS CONTABLES
DEL 1 DE JULIO AL 31 DE JULIO DE 2023

Descripción	Saldo Anterior		Movimientos		Saldo Actual	
	Debe	Haber	Debe	Haber	Debe	Haber
PERSONAL DE CONTRATO POR TIEMPO DETERMINADO	0.00	91,008.21	21,541.31	21,541.31	0.00	91,008.21
HIPOLITO RODRIGUEZ HERNANDEZ	0.00	0.00	2,967.78	2,967.78	0.00	0.00
ALFONSO AGUILAR VILLASEÑOR	0.00	0.00	5,000.00	5,000.00	0.00	0.00
JOSE ERNESTO HERNANDEZ LARIOS	0.00	2,040.00	0.00	0.00	0.00	2,040.00
JAI ME HUBERTO MUÑIZ RODRÍGUEZ	0.00	0.00	5,000.00	5,000.00	0.00	0.00
JUAN CARLOS CAMARENA CARRASCO	0.00	19,950.00	0.00	0.00	0.00	19,950.00
JOSE CARRILLO VIRGEN	0.00	29,925.00	0.00	0.00	0.00	29,925.00
LUIS MIGUEL JUAREZ CORTES	0.00	6,120.00	0.00	0.00	0.00	6,120.00
HUBERTO GUERRERO MORALES	0.00	8,979.05	0.00	0.00	0.00	8,979.05
GOMEZ CRUZ JOSE ANTONIO	0.00	7,411.69	0.00	0.00	0.00	7,411.69
CAMARENA CARRAZCO RUBEN	0.00	12,935.20	0.00	0.00	0.00	12,935.20
CAMARENA TRUJILLO ERIKA MONSERRAT	2,371.89	0.00	0.00	0.00	2,371.89	0.00
GUERRERO MORALES ELPIDIA	3,797.00	0.00	0.00	0.00	3,797.00	0.00
MIGUEL ROSALES OCHOA	0.00	6,000.00	0.00	0.00	0.00	6,000.00
CLAUDIA VILLA RIVERA	0.00	3,816.16	0.00	0.00	0.00	3,816.16
PAULINO PEREZ ALEJANDRO HAMMURABI	2,258.34	0.00	0.00	0.00	2,258.34	0.00
VINAJA URZUA CYNTHIA PATRICIA	0.00	0.00	0.00	0.00	0.00	0.00
MUÑIZ RODRIGUEZ NORMA ARACELI	0.00	0.00	8,573.53	8,573.53	0.00	0.00
POR EL DEVENGO DE CUOTAS Y APORTACIONES PATRONALES	0.00	132,718.58	1,067,911.67	1,613,822.87	0.00	678,629.78
POR LAS CUOTAS Y APORTACIONES A LA DIRECCIÓN DE PENSIONES CIVILES DEL ESTADO	0.00	132,718.58	1,067,911.67	1,613,822.87	0.00	678,629.78
DIRECCIÓN DE PENSIONES CIVILES DEL ESTADO	0.00	132,718.58	1,067,911.67	1,613,822.87	0.00	678,629.78
DIRECCION DE PENSIONES DEL ESTADO DE COLIMA	0.00	132,718.58	1,067,911.67	1,613,822.87	0.00	678,629.78
PROVEEDORES POR PAGAR A CORTO PLAZO	868,957.66	0.00	1,686,182.16	1,826,084.87	729,054.95	0.00
PROVEEDORES POR ADQUISICIÓN DE BIENES DE CONSUMO	0.00	1,585,404.66	506,142.90	483,650.05	0.00	1,562,911.81
FLORENCIO LARIOS GAYTAN S.A DE C.V.	0.00	193,136.00	0.00	0.00	0.00	193,136.00
OLIVARES DECENA MARIA EDELMIRA	0.00	175.00	0.00	0.00	0.00	175.00
MUNGUJA MANZO ANA MARIA	0.00	2,983.99	0.00	0.00	0.00	2,983.99
J. JESUS VALENCIA VALENCIA	0.00	4,121.80	0.00	0.00	0.00	4,121.80
MIRANDA PEREZ MARIA DEL SOCORRO	0.00	19,598.50	0.00	0.00	0.00	19,598.50
JOSE ANGEL ALVAREZ GIL	0.00	12,147.50	0.00	0.00	0.00	12,147.50
ALICIA SANCHEZ ESPINOZA	0.00	1,800.00	0.00	0.00	0.00	1,800.00
COMERCIALIZADORA GURO 3H S.A. DE C.V.	0.00	1,072.96	0.00	0.00	0.00	1,072.96
RIOS BEAS ELOISA	0.00	1,028.50	0.00	0.00	0.00	1,028.50
ZAMORA OSORIO MARIBEL	0.00	12,821.03	0.00	0.00	0.00	12,821.03




MUNICIPIO DE COQUIMATLAN, COL.
Sistema Integral de Contabilidad Gubernamental
ANALISIS DE SALDOS CONTABLES
DEL 1 DE JULIO AL 31 DE JULIO DE 2023

Descripción	Saldo Anterior		Movimientos		Saldo Actual	
	Debe	Haber	Debe	Haber	Debe	Haber
LORENA GUADALUPE AGUILAR ZAMORA	0.00	8,500.00	0.00	0.00	0.00	8,500.00
GRUPO DE TRABAJO NO.2 EJIDO FERNANDEZ	0.00	27,469.43	0.00	0.00	0.00	27,469.43
OSCAR MUÑOZ SERRANO	25,078.73	0.00	0.00	0.00	25,078.73	0.00
ROCHA RAMIREZ HERMES	0.00	50.00	0.00	0.00	0.00	50.00
LAURA ALEJANDRA NATERA GONZALEZ	0.00	1,420.01	0.00	0.00	0.00	1,420.01
AHUMADA VIZCAINO SALVADOR	0.00	19,880.29	18,860.00	0.00	0.00	1,020.29
SERRANO AMEZCUA MARTIN	0.00	14,674.00	0.00	0.00	0.00	14,674.00
SAMUEL SALAZAR FUENTES	0.00	10,115.25	0.00	0.00	0.00	10,115.25
MOISES AGUILAR RAMIREZ	5,000.00	0.00	0.00	0.00	5,000.00	0.00
MA. IRMA LEON BALTAZAR	0.00	3,300.00	0.00	0.00	0.00	3,300.00
PIMSA PUBLICIDAD, S.A. DE C.V.	0.00	391.50	0.00	0.00	0.00	391.50
J. TOMAS GUTIERREZ ALVARADO	7,979.00	0.00	0.00	0.00	7,979.00	0.00
JARDIN HUSQVARNA Y AGRICOLA DE COLIMA S.A DE C.V.	0.00	15,530.04	0.00	0.00	0.00	15,530.04
BENAVIDES CARDENAS EMMA	0.00	1,579.00	0.00	0.00	0.00	1,579.00
GUTIERREZ CHAM LUIS	0.00	3,500.00	0.00	0.00	0.00	3,500.00
CONSTRUCTORA SANTA RITA	0.00	50,000.00	0.00	0.00	0.00	50,000.00
MARISELA BARBOSA MICHEL	0.00	2,500.00	0.00	0.00	0.00	2,500.00
INGENIERIA EN SOFTWARE S.A DE C.V.	0.00	25,626.20	0.00	0.00	0.00	25,626.20
OTONIEL SOSA SOTO	0.00	6,586.84	0.00	0.00	0.00	6,586.84
OMETEOTL LEON URIBE CASTILLO	0.00	325,078.40	0.00	0.00	0.00	325,078.40
ANA ISABEL SANCHEZ GARCIA	0.00	2,958.00	0.00	0.00	0.00	2,958.00
ELVA AYDEE SANDOVAL HERNANDEZ	0.00	0.10	0.00	0.00	0.00	0.10
ANDRES VARGAS CRUZ	0.00	7,922.00	0.00	0.00	0.00	7,922.00
CATARINO RODRIGUEZ TRUJILLO	0.00	4,396.40	0.00	0.00	0.00	4,396.40
LUIS ALFREDO RODRIGUEZ GARCIA	0.00	7,656.00	0.00	0.00	0.00	7,656.00
JACQUELINE DELGADO RAMIREZ	0.00	1,679.00	0.00	0.00	0.00	1,679.00
JORGE ENRIQUE RINCON AGUILAR	0.00	5,325.00	0.00	0.00	0.00	5,325.00
MARIA LUISA ESPINOSA CONTRERAS	0.00	1,300.00	0.00	0.00	0.00	1,300.00
ADOLFO MENDOZA MARTINEZ	0.00	1,154.20	0.00	0.00	0.00	1,154.20
VICTORIA CONTRERAS TAPIA	0.00	44,723.77	0.00	0.00	0.00	44,723.77
MARYCRUZ AVIÑA NUÑEZ	0.00	3,654.00	0.00	0.00	0.00	3,654.00
SILVESTRE BERNAL PULIDO	18,500.00	0.00	0.00	0.00	18,500.00	0.00
RICARDO CEJA PEREZ	0.00	4,060.00	0.00	0.00	0.00	4,060.00
ROSA INES ROSALES GALVAN	0.00	5,573.80	0.00	0.00	0.00	5,573.80
HS COLIMA, S.A. DE C.V.	0.00	1,244.00	0.00	0.00	0.00	1,244.00
JOSE RUELAS CORTEZ	0.00	32,004.00	0.00	0.00	0.00	32,004.00
PROVEEDORA HOSPITALARIA DE COLIMA, S.A. DE C.V.	4,605.38	0.00	0.00	0.00	4,605.38	0.00




MUNICIPIO DE COQUIMATLAN, COL.
Sistema Integral de Contabilidad Gubernamental
ANALISIS DE SALDOS CONTABLES
DEL 1 DE JULIO AL 31 DE JULIO DE 2023

Descripción	Saldo Anterior		Movimientos		Saldo Actual	
	Debe	Haber	Debe	Haber	Debe	Haber
RENE GUTIERREZ MALDONADO	0.00	1,650.00	0.00	0.00	0.00	1,650.00
ALVA PAPELERIA, S.A. DE C.V.	0.00	15,195.58	13,654.37	0.00	0.00	7,050.48
JAVIER GONZALEZ CHAVEZ	0.00	128,581.20	0.00	0.00	0.00	128,581.20
SUPER KIOSKO S.A. DE C.V.	0.00	3,170.00	0.00	0.00	0.00	3,170.00
GRUPO GASOLINERO MINATITLAN COLIMA S.A. DE C.V.	0.00	479,299.38	340,367.25	0.00	0.00	468,608.27
CARLOS MUÑOZ DEL RIO	0.00	44,999.86	0.00	0.00	0.00	44,999.86
OSCAR PEDROZA RODRIGUEZ	0.00	90.00	0.00	0.00	0.00	90.00
SINDICATO DE TRABAJADORES AL SERVICIOS DEL H.	0.00	0.00	84,986.69	0.00	0.00	0.00
AYUNTAMIENTO CONSTITUCIONAL DE COQUIMATLAN, COL.	0.00	0.00	0.00	84,986.69	0.00	0.00
SERGIO MESINA CAMACHO	0.00	1,850.00	0.00	0.00	0.00	1,850.00
CONGREGACION MARIANA TRINITARIA PROGRAMA DE	0.00	215.00	0.00	0.00	0.00	215.00
MARIANA TRINITARIA						
COPIGRAPHIC SA DE CV	0.00	0.00	2,175.00	0.00	0.00	0.00
LEONEL RINCON MESINA	0.00	4,367.40	5,057.60	0.00	0.00	12,039.20
EUROELECTRICA SA DE CV	0.00	0.00	0.00	7,531.56	0.00	7,531.56
COMERCIALIZADORA Y PRESTADORA DE SERVICIOS	0.00	78,412.84	0.00	0.00	0.00	78,412.84
TAPATIOS SA DE CV						
PEDRO EDUARDO ALVAREZ GUTIERREZ	0.00	0.00	5,800.00	0.00	0.00	0.00
CANON MEXICANA, S DE RL DE CV	0.00	0.00	12,998.99	0.00	0.00	0.00
INGENIERIA Y ENERGIA EFICIENTE DE MEXICO S. DE R.L. DE	0.00	0.00	22,243.00	0.00	0.00	0.00
C.V.						
PROVEEDORES POR PRESTACION DE SERVICIOS	0.00	3,779,088.86	1,180,039.26	1,342,434.82	0.00	3,941,484.42
COMISION FEDERAL DE ELECTRICIDAD	0.00	320,263.89	0.00	0.00	0.00	320,263.89
RADIOMOVIL DIPSА S.A DE C.V.	0.00	5,586.00	0.00	0.00	0.00	5,586.00
TELEFONOS DE MEXICO S.A.B. DE C.V.	0.00	26,224.00	0.00	0.00	0.00	26,224.00
COMUNICACIONES NEXTEL DE MEXICO S.A. DE C.V.	0.00	133,709.17	0.00	0.00	0.00	133,709.17
GAS MENGUC S.A. DE C.V.	0.00	10,173.08	4,516.34	0.00	0.00	11,613.80
CONTRERAS CARDENAS CHRISTIAN DIONISIO	0.00	4,685.15	3,480.00	0.00	0.00	4,685.15
CONSTRUCTORA VILLA DE COLIMA SA DE CV	0.00	23,281.20	0.00	0.00	0.00	23,281.20
ARIAS MERINO JOSE FILEMON	0.00	7,357.91	0.00	0.00	0.00	7,357.91
ARCILLA LABS S. DE R.L. MI.	0.00	80,417.82	0.00	0.00	0.00	80,417.82
ZERMEÑO RAMOS JOSE LUIS	0.00	0.01	0.00	0.00	0.00	0.01
CALIXTO SANDOVAL LOPEZ	0.00	214.00	0.00	0.00	0.00	214.00
ALVAREZ LOPEZ HECTOR MIGUEL	0.99	0.00	0.00	0.00	0.99	0.00
MORENO ORTIZ J. JESUS	0.00	5,837.00	1,276.00	0.00	0.00	5,837.00
MENDOZA FLORES BEATRIZ	0.00	5,124.00	0.00	0.00	0.00	5,124.00
TELEFONIA POR CABLE S.A. DE C.V.	0.00	33,647.02	22,871.00	0.00	0.00	33,647.02
EDITORIA DIARIO ECOS DE LA COSTA S.A. DE C.V.	0.00	1,794.50	0.00	0.00	0.00	1,794.50




MUNICIPIO DE COQUIMATLAN, COL.
Sistema Integral de Contabilidad Gubernamental
ANALISIS DE SALDOS CONTABLES
DEL 1 DE JULIO AL 31 DE JULIO DE 2023

Descripción	Saldo Anterior		Movimientos		Saldo Actual	
	Debe	Haber	Debe	Haber	Debe	Haber
EDITORIAL EL NOTICIERO DE MANZANILLO, S.A. DE C.V.	0.00	3,516.99	0.00	0.00	0.00	3,516.99
JOSE GUADALUPE PALACIOS GALVAN	0.00	21,402.46	0.00	0.00	0.00	21,402.46
MANUEL DUEÑAS GIL	0.14	0.00	0.00	0.00	0.14	0.00
HECTOR MANUEL DECENA MOLINA	0.00	3,560.00	0.00	0.00	0.00	3,560.00
OSCAR MUNGUJA CHAVEZ	0.00	180.00	0.00	0.00	0.00	180.00
INFONACOT	0.00	38,273.26	0.00	0.00	0.00	38,273.26
APLICACIONES Y SERVICIOS DE INFORMACION EMPRESS SC	0.00	40,375.00	22,892.10	22,892.10	0.00	40,375.00
AD RADIAL DE OCCIDENTE S.A. DE C.V.	0.00	239,980.32	0.00	0.00	0.00	239,980.32
RUEDA IBARRA INOCENCIO	0.00	3,500.00	0.00	0.00	0.00	3,500.00
IMPULSORA PROMOBLEN S.A. DE C.V.	0.00	62,758.56	0.00	0.00	0.00	62,758.56
MARTINEZ MADRIGAL VERONICA	0.00	1,480.00	0.00	0.00	0.00	1,480.00
SEGUROS MONTERREY NEW YORK LIFE, S.A. DE C.V.	0.00	95,472.97	0.00	0.00	0.00	95,472.97
LEPE HERRERA JUSTINO MANUEL	0.00	242.35	0.00	0.00	0.00	242.35
PIZANO VILLALOBOS NORMA YOLANDA	0.00	2,433.00	0.00	0.00	0.00	2,433.00
AUTOMOTRIZ RANCAGUA SA DE CV	0.00	2,558.05	0.00	0.00	0.00	2,558.05
GUTIERREZ YAÑEZ LEOPOLDO	0.00	3,884.71	0.00	0.00	0.00	3,884.71
AYALA RODRIGUEZ MARIO	0.00	219,935.86	0.00	0.00	0.00	219,935.86
DAVILA CERDA CESAR ALEJANDRO	0.00	678.71	0.00	0.00	0.00	678.71
CREATIVIDAD DE OCCIDENTE S.A. DE C.V.	0.02	0.00	0.00	0.00	0.02	0.00
SEGURIZAP DE COLIMA, S. DE R.L. MI	0.00	14,822.48	0.00	0.00	0.00	14,822.48
ALVARADO TRILLO AMPARO	0.00	45,219.57	0.00	0.00	0.00	45,219.57
PLAYERAS Y CAMISAS DE COLIMA S. DE R.L. DE C.V.	0.00	191,606.66	0.00	0.00	0.00	191,606.66
ELECON SUMINISTROS, S.A. DE C.V.	0.00	16,531.15	0.00	0.00	0.00	16,531.15
JIMENEZ AUTOCAMIONES, S.A. DE C.V.	0.00	3,447.67	0.00	0.00	0.00	3,447.67
VEGA VEGA ERNESTO	0.00	4,050.72	0.00	0.00	0.00	4,050.72
ARNOLDO HERRERA RAMOS	0.00	146,006.40	0.00	0.00	0.00	146,006.40
SALVADOR ENRIQUE CHAVEZ GARCIA	0.00	522,862.98	0.00	0.00	0.00	522,862.98
COSMEN CONSTRUCCIONES S.A. DE C.V.	0.00	11,000.00	0.00	0.00	0.00	11,000.00
VICTOR HUGO VIRGEN CANO	0.00	17,479.00	0.00	0.00	0.00	17,479.00
ERNESTO RAMOS LOPEZ	0.00	10,348.01	0.00	0.00	0.00	10,348.01
STAR PUBLICIDAD E IMPRESION, S.A. DE C.V.	0.00	25,743.88	0.00	0.00	0.00	25,743.88
EMBOTELLADORA AGA, S.A. DE C.V.	0.00	3,455.04	0.00	0.00	0.00	3,455.04
PROMOLEVY S.A. DE C.V.	0.00	5,026.72	0.00	0.00	0.00	5,026.72
EDITORIA DIARIO DE COLIMA S.A. DE C.V.	0.00	2,787.37	0.00	0.00	0.00	2,787.37
DE LA MORA DE LA MORA EDUARDO ARTURO	0.00	18,765.52	0.00	0.00	0.00	18,765.52
GRUPO ARCE DE COLIMA, S.A. DE C.V.	0.00	61,851.17	0.00	0.00	0.00	61,851.17
SERRANO AHUMADA RAMON	0.00	6,000.00	0.00	0.00	0.00	6,000.00




MUNICIPIO DE COQUIMATLAN, COL.
Sistema Integral de Contabilidad Gubernamental
ANALISIS DE SALDOS CONTABLES
DEL 1 DE JULIO AL 31 DE JULIO DE 2023

Descripción	Saldo Anterior		Movimientos		Saldo Actual	
	Debe	Haber	Debe	Haber	Debe	Haber
LIBERATO MALDONADO RODRIGUEZ	0.00	3,502.00	0.00	0.00	0.00	3,502.00
MARIA TRINIDAD PRECIADO MEDRANO	0.00	5,690.75	0.00	0.00	0.00	5,690.75
OSCAR VALLE RUVALCABA	0.00	1,751.00	0.00	0.00	0.00	1,751.00
FOTO COLOR RAPIDO DE NAVOJOA, S.A. DE C.V.	0.00	3,316.98	0.00	0.00	0.00	3,316.98
ASOCIACION DE MUN. PANISTAS DEL EDO. DE COLIMA A.C	0.00	2,037.48	0.00	0.00	0.00	2,037.48
PARTIDO ACCION NACIONAL	0.00	2,633.46	0.00	0.00	0.00	2,633.46
SUPER LLANTAS COLIMAN S.A. DE C.V.	0.00	9,364.66	0.00	0.00	0.00	9,364.66
VELAZQUEZ MERAZ EUSEBIO	0.00	960.00	0.00	0.00	0.00	960.00
HERRERA RINCON J. JESUS	0.00	1,478.01	0.00	0.00	0.00	1,478.01
COMPARAN SOTELO ISRAEL	0.00	9,600.00	0.00	0.00	0.00	9,600.00
CORONA QUIROZ ENRIQUE ISAAC	0.00	1,204.49	0.00	0.00	0.00	1,204.49
FELIPE HERRERA MORALES	0.00	8,625.00	0.00	0.00	0.00	8,625.00
PERIODICO EXCELSIOR SA DE CV	0.00	7,451.48	0.00	0.00	0.00	7,451.48
URIBE HERNANDEZ RODOLFO	0.00	4,830.00	0.00	0.00	0.00	4,830.00
PUBLICIDAD DE LA COSTA S.A. DE C.V.	0.00	1,500.34	0.00	0.00	0.00	1,500.34
SOSA SOTO OTONIEL	0.00	6,749.87	0.00	0.00	0.00	6,749.87
RUBEN CASTILLO ANGULO	0.00	400.00	0.00	0.00	0.00	400.00
MA. DEL CARMEN VEGA	0.00	650.00	0.00	0.00	0.00	650.00
MA. DE JESUS ANGELES ALVAREZ	0.00	50.00	0.00	0.00	0.00	50.00
HECTOR MANUEL NUÑEZ DUEÑAS	0.00	50.00	0.00	0.00	0.00	50.00
LAURA CECILIA CABALLEROS	0.00	2,000.00	0.00	0.00	0.00	2,000.00
SAMUEL MUÑOZ GUERRERO	0.00	100.00	0.00	0.00	0.00	100.00
JOSE JUAN ALVAREZ BARBOSA	0.00	40.81	0.00	0.00	0.00	40.81
FRANCISCO JAVIER SANCHEZ	0.00	130.81	0.00	0.00	0.00	130.81
FEDERICO RENTERIA GARCIA	0.00	50.00	0.00	0.00	0.00	50.00
JOSE LUIS ESPINOZA	0.00	900.00	0.00	0.00	0.00	900.00
JESUS TIBURCIO ROMERO	0.00	50.00	0.00	0.00	0.00	50.00
ELVA CARRILLO ANDRADE	0.00	500.00	0.00	0.00	0.00	500.00
LORENA VILLASEÑOR BLANCO	0.00	100.00	0.00	0.00	0.00	100.00
OCHOA NEGRETE MA. DE JESUS	0.00	500.00	0.00	0.00	0.00	500.00
JUAN MANUEL ALVAREZ BARBOSA	0.00	20.00	0.00	0.00	0.00	20.00
ROSA EVELIA LARIOS NAVARRO	0.00	500.00	0.00	0.00	0.00	500.00
HERIBERTO RUIZ ARAIZA	0.00	200.00	0.00	0.00	0.00	200.00
MARTIN ROSALES MEDINA	0.00	100.00	0.00	0.00	0.00	100.00
ALBERTO NUÑEZ PEREZ	0.00	3,000.00	0.00	0.00	0.00	3,000.00
NOEMI DIAZ TORRES	0.00	200.00	0.00	0.00	0.00	200.00
ISABEL LOPEZ CLAUDIO	0.00	300.00	0.00	0.00	0.00	300.00




MUNICIPIO DE COQUIMATLAN, COL.
Sistema Integral de Contabilidad Gubernamental
ANALISIS DE SALDOS CONTABLES
DEL 1 DE JULIO AL 31 DE JULIO DE 2023

Descripción	Saldo Anterior		Movimientos		Saldo Actual	
	Debe	Haber	Debe	Haber	Debe	Haber
MA. DE LA LUZ ORTEGA	0.00	158.00	0.00	0.00	0.00	158.00
JUANA LOPEZ REYES	0.00	1,700.00	0.00	0.00	0.00	1,700.00
JESUS RIVERA OLMOS	0.00	500.00	0.00	0.00	0.00	500.00
RUBEN CAMARENA	0.00	3,000.00	0.00	0.00	0.00	3,000.00
QUINTIN MEJIA ESCORCIA	0.00	151.00	0.00	0.00	0.00	151.00
BRUNO MOJICA DECENA	0.00	100.00	0.00	0.00	0.00	100.00
ENRIQUE CASTILLO HERNANDEZ	0.00	500.00	0.00	0.00	0.00	500.00
LEOPOLDO CHAVEZ FLORES	0.00	100.00	0.00	0.00	0.00	100.00
MARIA DEL ROSARIO LARIOS ROSALES	0.00	100.00	0.00	0.00	0.00	100.00
SOFIA LUNA ALCARAZ	232.00	0.00	0.00	0.00	232.00	0.00
EFRAIN VAZQUEZ LARIOS	0.00	13,300.00	0.00	0.00	0.00	13,300.00
GEORGE MONTES AGUSTIN	0.00	10,000.00	0.00	0.00	0.00	10,000.00
C.B.T.I.S. NO. 157	0.00	65.00	0.00	0.00	0.00	65.00
CHAVIRA ARCEO JOSE HECTOR	0.00	557.00	0.00	0.00	0.00	557.00
OSCAR RAMIREZ CARRILLO	0.00	8,050.00	0.00	0.00	0.00	8,050.00
WILVERT ANTONIO MAGALLON	0.00	3,502.00	0.00	0.00	0.00	3,502.00
JOSE APOLINAR SANCHEZ	0.00	6,000.00	0.00	0.00	0.00	6,000.00
JORGE ROMAN RODRIGUEZ MORALES	0.00	1,200.00	0.00	0.00	0.00	1,200.00
MARTHA PATRICIA RODRIGUEZ AVALOS	0.00	1,740.00	0.00	0.00	0.00	1,740.00
SECRETARIA DE DESARROLLO SOCIAL	6,665.10	0.00	0.00	0.00	6,665.10	0.00
SOCIEDAD COOPERATIVA DE AUTOTRANSPORTE COLIMA PUEBLO-JUAREZ, S.C.L.	0.00	8,700.00	8,800.00	8,800.00	0.00	8,700.00
MA. CONCEPCION MENDOZA ALVAREZ	0.00	11,136.45	0.00	0.00	0.00	11,136.45
GRACIELA MENDEZ VILLANUEVA	0.00	29,350.20	16,153.00	9,019.00	0.00	22,216.20
MARIA HERNANDEZ GONZALEZ	0.00	3,712.00	0.00	0.00	0.00	3,712.00
LUIS GILBERTO PEREZ DE LEON ESPINOZA	0.00	2,099.83	0.00	0.00	0.00	2,099.83
MARIA CONCEPCION GOSCH MAASBERG	0.00	3,520.00	0.00	0.00	0.00	3,520.00
RAFAEL GARCIA GALINDO	0.00	40,872.58	0.00	0.00	0.00	40,872.58
SALVADOR FUENTES PEDROZA	0.00	2,570.00	0.00	0.00	0.00	2,570.00
MARIA TERESA CASTELLANOS REGALADO	0.00	11,600.00	0.00	0.00	0.00	11,600.00
ANDRES MENDEZ FLORES	0.00	10,160.00	0.00	0.00	0.00	10,160.00
JAVIER ORTIZ LONDAIZ	0.00	5,364.00	0.00	0.00	0.00	5,364.00
NETZAHUALCOYOTL AMEZCUA RENTERIA	0.00	180,368.32	0.00	0.00	0.00	180,368.32
MIGUEL AVALOS VERDUZCO	0.00	8,216.00	0.00	0.00	0.00	8,216.00
IRMA YOLANDA AGUILAR FAJARDO	0.00	0.00	7,025.00	7,025.00	0.00	0.00
MOLINA SANTOS ANA YOLANDA	0.00	777.20	0.00	0.00	0.00	777.20
OSCAR RIVERA PACHECO	0.00	11,600.00	0.00	0.00	0.00	11,600.00




MUNICIPIO DE COQUIMATLAN, COL.
Sistema Integral de Contabilidad Gubernamental
ANALISIS DE SALDOS CONTABLES
DEL 1 DE JULIO AL 31 DE JULIO DE 2023

Descripción	Saldo Anterior		Movimientos		Saldo Actual	
	Debe	Haber	Debe	Haber	Debe	Haber
GOBIERNO DEL ESTADO DE COLIMA	16,902.40	0.00	139,072.18	283,342.18	0.00	127,367.60
MA. CARMEN RAMIREZ BARRERA	0.00	52,500.00	0.00	0.00	0.00	52,500.00
PEDRO PUENTE PEREZ	0.00	2,099.60	0.00	0.00	0.00	2,099.60
SALVADOR PEREZ RAMOS	0.00	4,060.00	0.00	0.00	0.00	4,060.00
H. AYUNTAMIENTO DE COQUIMATLAN, COLIMA	730,000.00	0.00	0.00	0.00	730,000.00	0.00
RAFAEL MENDOZA GODINEZ	0.00	16,000.00	0.00	0.00	0.00	16,000.00
ANTONIO WALBERTO FLORES GARCIA	0.00	9,089.99	0.00	0.00	0.00	9,089.99
CERVEZAS CUAUHTEMOC MOCTEZUMA, S.A DE C.V.	0.00	18,405.47	0.00	0.00	0.00	18,405.47
DARIO MORALES JIMENEZ	0.00	15,960.00	0.00	0.00	0.00	15,960.00
FIDELINA HERNANDEZ MAGAÑA	0.00	4,000.00	0.00	0.00	0.00	4,000.00
M. ELENA MICHEL FLORES	0.00	3,700.00	0.00	0.00	0.00	3,700.00
INTERMEDIA SISTEM S.A. DE C.V.	0.00	28,600.00	0.00	0.00	0.00	28,600.00
LILIA GUADALUPE ESCOTO MAGAÑA	0.00	5,716.99	0.00	0.00	0.00	5,716.99
ABDON ROLON MACIEL	0.00	4,000.00	0.00	0.00	0.00	4,000.00
MAPFRE TEPEYAC, S.A.	0.00	15,986.65	0.00	0.00	0.00	15,986.65
MA. DEL ROSARIO GUERRERO MEJIA	0.00	580.00	0.00	0.00	0.00	580.00
JOSE ANTONIO REYES GODINEZ	0.00	36,303.38	0.00	0.00	0.00	36,303.38
JEVER RODRIGUEZ LLAMAS	0.00	690.00	0.00	0.00	0.00	690.00
LUIS FRANCISCO LOPEZ MONTAÑO	0.00	41,620.00	0.00	0.00	0.00	41,620.00
MARIA GUADALUPE ROMERO GUZMAN	0.00	4,420.00	0.00	0.00	0.00	4,420.00
PLASENCIA ACUEDUCTO SA DE CV	0.00	895.00	0.00	0.00	0.00	895.00
SEGUROS MAFRE TEPEYAC S.A.	0.00	79,683.70	0.00	0.00	0.00	79,683.70
MARCELINA FLORES VARGAS	0.00	5,500.00	0.00	0.00	0.00	5,500.00
LUIS JORGE ORTIZ PICHARDO	0.00	479.08	0.00	0.00	0.00	479.08
CASA GALLARDO, S.A. DE C.V.	0.00	13,677.56	0.00	0.00	0.00	13,677.56
CARLOS ENRIQUE MONTES MICHEL	0.00	4,950.00	0.00	0.00	0.00	4,950.00
JOSE FORTUNATO GONZALEZ SOLIS	0.00	6,194.40	0.00	0.00	0.00	6,194.40
ANGEL ALFARO MARTINEZ	0.00	4,710.20	0.00	0.00	0.00	4,710.20
MARIA GUADALUPE AGUILERA LARA	0.00	1,300.00	0.00	0.00	0.00	1,300.00
HENRRY GAUDENCIO TEMA GONZALEZ	0.00	5,380.00	0.00	0.00	0.00	5,380.00
SALVADOR CALVARIO RODRIGUEZ	0.00	208.80	0.00	0.00	0.00	208.80
PROCOMEX COLIMA, S.A. DE C.V.	0.00	533.99	0.00	0.00	0.00	533.99
NORA LIZBETH MOLINA SANTOS	0.00	0.00	0.00	0.00	0.00	5,846.40
BLANCA LORENA LLAMAS CONTRERAS	0.00	4,703.05	8,930.00	8,930.00	0.00	4,703.05
MARIA DE LOURDES MATA RODRIGUEZ	0.00	1,450.00	0.00	0.00	0.00	1,450.00
INFRA S.A. DE C.V.	0.00	440.92	0.00	0.00	0.00	440.92
YOLANDA MORENO RENTERIA	0.00	556.80	0.00	0.00	0.00	556.80




MUNICIPIO DE COQUIMATLAN, COL.
Sistema Integral de Contabilidad Gubernamental
ANALISIS DE SALDOS CONTABLES
DEL 1 DE JULIO AL 31 DE JULIO DE 2023

Descripción	Saldo Anterior		Movimientos		Saldo Actual	
	Debe	Haber	Debe	Haber	Debe	Haber
FRANCISCO JAVIER REA MINUJTO	0.00	45,000.00	0.00	0.00	0.00	45,000.00
ARJA CONSULTORES, S.C.	0.00	71,066.98	0.00	0.00	0.00	71,066.98
AARON PEREZ ORTEGA	0.00	10,440.00	0.00	0.00	0.00	10,440.00
HORACIO NARANJO GARIBAY	0.00	33,060.00	0.00	0.00	0.00	33,060.00
LUIS RINCON AGUILAR	0.00	7,616.00	6,490.00	0.00	0.00	7,616.00
HUGO ALEJANDRO CASTILLO JUAREZ	0.00	18,900.00	23,895.20	6,490.00	0.00	0.00
FERNANDO ORTIZ PEREZ	0.00	6,090.00	0.00	0.00	0.00	6,090.00
PEREZ DE LA MORA, S.A. DE C.V.	0.00	1,005.96	0.00	0.00	0.00	1,005.96
BMC DE COLIMA, S.A. DE C.V.	0.00	1,320.00	0.00	0.00	0.00	1,320.00
FESTIMUNDO, S.A. DE C.V.	0.00	232.00	0.00	0.00	0.00	232.00
CESAR BARRETO VIELMAS	0.00	4,176.00	0.00	0.00	0.00	4,176.00
BATERIAS Y ACCESORIOS DE COLIMA, S.A. DE C.V.	0.00	6,453.92	2,696.00	0.00	0.00	3,757.92
SUCESORES DE DONACIANO TERRONES SERRANO	0.00	1,025.00	0.00	0.00	0.00	1,025.00
GUILLERMO MUÑOZ OLAGUE	0.00	3,000.00	0.00	0.00	0.00	3,000.00
MA. TERESA TORRES ALCARAZ	0.00	1,650.00	0.00	0.00	0.00	1,650.00
EDGAR VALDIVIA CARBAJAL	0.00	1,800.00	0.00	0.00	0.00	1,800.00
JUAN GABRIEL DE LA VEGA VADILLO	0.00	406.00	0.00	0.00	0.00	406.00
PUCOMA S.C.	0.00	6,700.00	0.00	0.00	0.00	6,700.00
CARLOS CASTILLO HERNANDEZ	0.00	2,900.00	0.00	0.00	0.00	2,900.00
IRMA PATRICIA CRUZ IGLESIAS	0.00	8,700.00	0.00	0.00	0.00	8,700.00
ALICIA VELAZCO VACA	0.00	6,902.00	0.00	0.00	0.00	6,902.00
ELIAS RAMIREZ GALINDO	0.00	8,120.00	0.00	0.00	0.00	8,120.00
ELECTRONICA SATURNO DE COLIMA, S.A. DE C.V.	0.00	12,045.00	0.00	0.00	0.00	12,045.00
TIENDAS CUPRUM S.A. DE C.V.	0.00	1,578.06	0.00	0.00	0.00	1,578.06
MARTHA OROZCO SANTA ANA	0.00	1,067.20	0.00	0.00	0.00	1,067.20
RAFAEL BATTISTA REYES	0.00	6,000.00	0.00	0.00	0.00	6,000.00
FRANCISCO HARO RUIZ	0.00	2,204.00	0.00	0.00	0.00	2,204.00
CARNES ASADAS LAS BRASAS, S.A. DE C.V.	0.00	5,641.00	0.00	0.00	0.00	5,641.00
SUPER TALLERES COLIMA, S.A. DE C.V.	0.00	22,422.80	0.00	0.00	0.00	22,422.80
GUTIERREZ HERNANDEZ ARTURO	0.00	6,000.00	0.00	0.00	0.00	6,000.00
CIS DEL PACIFICO, S.A. DE C.V.	0.00	1,973.16	0.00	0.00	0.00	1,973.16
JOSE ALBERTO ANGUIANO SILVA	0.00	15,000.00	0.00	0.00	0.00	15,000.00
VICENTE ESPINOZA DENIZ	0.00	22,000.08	0.00	0.00	0.00	22,000.08
JANETH OCEGUERA MENDOZA	0.00	19,894.00	0.00	0.00	0.00	19,894.00
AUTOPARTES JIMENEZ S.A. DE C.V.	0.00	958.64	0.00	0.00	0.00	958.64
COMUNIDAD FRATERNA POR UNA VIDA MEJOR, I.A.P.	0.00	420.00	0.00	0.00	0.00	420.00
AUTOPARTES ELECTRICAS KIKO S.A. DE C.V.	0.00	5,036.27	0.00	0.00	0.00	5,036.27




MUNICIPIO DE COQUIMATLAN, COL.
Sistema Integral de Contabilidad Gubernamental
ANALISIS DE SALDOS CONTABLES
DEL 1 DE JULIO AL 31 DE JULIO DE 2023

Descripción	Saldo Anterior		Movimientos		Saldo Actual	
	Debe	Haber	Debe	Haber	Debe	Haber
VICTORIA OROZCO RANGEL	0.00	31,917.98	0.00	0.00	0.00	31,917.98
CECILIO PIMENTEL OROZCO	0.00	62,645.35	0.00	0.00	0.00	62,645.35
MA TERESA ARCEGA	0.00	0.00	3,200.00	3,200.00	0.00	0.00
DULCES TIPICOS REGIONALES REYES SA DE CV	0.00	3,357.99	0.00	0.00	0.00	3,357.99
JUAN GABRIEL NUÑEZ BAUTISTA	0.00	108,487.00	0.00	0.00	0.00	108,487.00
SANDRA IVETTE VENEGAS ZEPEDA	0.00	1,920.00	0.00	0.00	0.00	1,920.00
JUAN PIZANO ANDRADE	0.00	1,622.84	0.00	0.00	0.00	1,622.84
BERENICE HERNANDEZ REYES	0.00	1,740.00	0.00	0.00	0.00	1,740.00
GARMU GRUPO ENERGETICOS S.A. DE C.V.	0.00	52,556.00	0.00	0.00	0.00	52,556.00
GRACIELA GEORGE DENIZ	0.00	1,160.00	0.00	0.00	0.00	1,160.00
SECRETARIA DE HACIENDA Y CREDITO PUBLICO	0.00	0.00	364,876.00	364,876.00	0.00	0.00
VEVIC COMERCIALIZADORA S.A. DE C.V.	0.00	14,655.44	0.00	0.00	0.00	14,655.44
MA. DE LOURDES AZAHIEL LLERENAS OROZCO	0.00	7,250.00	0.00	0.00	0.00	7,250.00
7 DOS COMUNICACION S.A. DE C.V.	0.00	2,500.00	0.00	0.00	0.00	2,500.00
HECTOR MANUEL URIBE HERNANDEZ	0.00	19,488.00	0.00	0.00	0.00	19,488.00
EFRAIN MEDINA ARAIZA	0.00	0.00	0.00	2,745.00	0.00	2,745.00
JOSE DE JESUS ORNELAS ARREOLA	0.00	2,958.00	0.00	0.00	0.00	2,958.00
CFESUMINISTRADOR DE SERVICIOS BASICOS	0.00	42,520.07	320,934.47	320,934.47	0.00	42,520.07
JESUS MURGUJA ESTRADA	0.00	1,740.00	0.00	0.00	0.00	1,740.00
SANDRA ELIZABET CONTRERAS OCHOA	0.00	5,005.00	0.00	0.00	0.00	5,005.00
OSCAR MARTIN SERRANO GARCIA	0.00	0.00	0.00	22,940.75	0.00	22,940.75
MA ISABEL MARTINEZ GARCIA	0.00	1,999.84	0.00	0.00	0.00	1,999.84
JORGE MANUEL PADILLA CONTRERAS	0.00	300,000.00	0.00	0.00	0.00	300,000.00
JOSE ENRIQUE ANAYA SILVA	0.00	12,400.00	0.00	0.00	0.00	12,400.00
MUNICIPIO DE CUAUHTEMOC COLIMA	0.00	20,000.00	0.00	0.00	0.00	20,000.00
J. JESUS ZAMORA VACA	0.00	8,800.00	0.00	0.00	0.00	8,800.00
BRYAN PALOMINO ANAYA	0.00	18,471.21	0.00	0.00	0.00	18,471.21
CESAR FERNANDO GONZALEZ CERVANTES	0.00	2,088.00	0.00	0.00	0.00	2,088.00
PEDRO PEREZ PRECIADO	0.00	1,500.00	0.00	0.00	0.00	1,500.00
JESUS DANIEL VIRGEN MORENO	0.00	3,294.40	0.00	0.00	0.00	3,294.40
JOSE CRUZ TENE RAMIREZ	0.00	6,380.00	0.00	0.00	0.00	6,380.00
MA. CARMEN GALLEGOS PEREZCHICA	0.00	1,844.40	0.00	0.00	0.00	1,844.40
VILLA HERMOSA GRANJAS SA DE CV	0.00	1,614.00	0.00	0.00	0.00	1,614.00
AZUCENA DE JESUS MENDOZA ZAMORA	0.00	1,400.00	0.00	0.00	0.00	1,400.00
J. PEDRO CHIPRES ROMERO	0.00	4,640.00	0.00	0.00	0.00	4,640.00
LOS NARANJOS CAMPESTRE SA DE CV	0.00	2,696.00	0.00	0.00	0.00	2,696.00
GUILLERMO RAMIREZ VELASCO	0.00	3,978.80	0.00	0.00	0.00	3,978.80




MUNICIPIO DE COQUIMATLAN, COL.
Sistema Integral de Contabilidad Gubernamental
ANALISIS DE SALDOS CONTABLES
DEL 1 DE JULIO AL 31 DE JULIO DE 2023

Descripción	Saldo Anterior		Movimientos		Saldo Actual	
	Debe	Haber	Debe	Haber	Debe	Haber
MIGUEL ANGEL BENUTO BARAJAS	0.00	0.00	17,458.00	17,458.00	0.00	0.00
MELINA VEGA CARRILLO	0.00	19,869.57	0.00	0.00	0.00	19,869.57
GENARO GONZALEZ GAITAN	0.00	0.00	0.00	14,153.16	0.00	14,153.16
IRMA VENTURA CISNEROS	0.00	0.00	9,137.93	9,137.93	0.00	0.00
RAMON CASTELLANOS BARAJAS	0.00	0.00	170,485.00	170,485.00	0.00	0.00
FORMAS IMPRESAS TAPATIAS SA DE CV	0.00	0.00	8,990.00	8,990.00	0.00	0.00
ANA MARIA QUIROZ RODRIGUEZ	0.00	2,570.47	12,116.16	9,545.69	0.00	0.00
MARCO ANTONIO OBREGON ZEMPOALTECA	0.00	0.00	0.00	5,800.00	0.00	0.00
MARTHA SILVIA VENEGAS PEREZ	0.00	24,261.45	0.00	0.00	0.00	5,800.00
ROBERTO GARCIA URZUA	0.00	3,500.00	3,500.00	0.00	0.00	24,261.45
MA GUADALUPE DIAZ LOPEZ	0.00	0.00	1,244.88	1,244.88	0.00	0.00
PROVEEDORES POR ARRENDAMIENTOS	0.00	23,424.67	0.00	0.00	0.00	23,424.67
BEAS CORONA EMMA	0.00	3,033.00	0.00	0.00	0.00	3,033.00
EDITH CASTILLO ESPINOSA	0.00	1,000.00	0.00	0.00	0.00	1,000.00
LEPE HERRERA JOSE ANTONIO	0.00	3,213.20	0.00	0.00	0.00	3,213.20
CASTAÑEDA DOZAL ADELINA	0.00	2,262.00	0.00	0.00	0.00	2,262.00
CASTAÑEDA DOZAL GUSTAVO	0.00	13,076.47	0.00	0.00	0.00	13,076.47
SERRANO AHUMADA RAMON	3,000.00	0.00	0.00	0.00	3,000.00	0.00
LETICIA MONTES RAMIREZ	0.00	3,840.00	0.00	0.00	0.00	3,840.00
ADEFAS	6,256,875.85	0.00	0.00	0.00	6,256,875.85	0.00
ADEFAS	6,256,875.85	0.00	0.00	0.00	6,256,875.85	0.00
CONTRATISTAS POR OBRAS PÚBLICAS POR PAGAR A CORTO PLAZO	0.00	316,852.35	702,664.82	702,664.82	0.00	316,852.35
CONTRATISTAS DE OBRAS DE PRESUPUESTO ANUAL	0.00	310,522.04	601,135.19	601,135.19	0.00	310,522.04
CONTRATISTAS DE OBRA PÚBLICA CON RECURSOS FAISM	0.00	309,505.27	601,135.19	601,135.19	0.00	309,505.27
ANA MARIA QUIROZ RODRIGUEZ	0.00	155.00	0.00	0.00	0.00	155.00
EDGAR RENE CRUZ BENAVIDES	20,000.00	0.00	0.00	0.00	20,000.00	0.00
CORPORATIVO ELECTRICO TAPATIO, S.A. DE C.V.	0.00	54,346.00	0.00	0.00	0.00	54,346.00
SIGPOT	0.00	212,104.23	0.00	0.00	0.00	212,104.23
JOSE ANTONIO CARDENAS SANCHEZ	0.00	62,900.04	0.00	0.00	0.00	62,900.04
MANTENIMIENTO Y COMERCIALIZACION CODIS SA DE CV	0.00	0.00	601,135.19	601,135.19	0.00	0.00
CONTRATISTAS DE OBRA PÚBLICA CON RECURSOS TRANSFERIDOS DEL PROGRAMA FOPEDP	0.00	1,016.77	0.00	0.00	0.00	1,016.77
CASTILLO TRINIDAD Y ASOCIADOS S.A DE C.V.	0.00	10,274.05	0.00	0.00	0.00	10,274.05
AZTECAS CONSORCIO INDUSTRIAL S.A DE C.V.	0.00	754.00	0.00	0.00	0.00	754.00
JESUS MENDOZA DE HOYOS	10.00	0.00	0.00	0.00	10.00	0.00




MUNICIPIO DE COQUIMATLAN, COL.
Sistema Integral de Contabilidad Gubernamental
ANALISIS DE SALDOS CONTABLES
DEL 1 DE JULIO AL 31 DE JULIO DE 2023

Descripción	Saldo Anterior		Movimientos		Saldo Actual	
	Debe	Haber	Debe	Haber	Debe	Haber
EXCAVACIONES PROFESIONALES, S.A. DE C.V.	10,001.28	0.00	0.00	0.00	10,001.28	0.00
CONTRATISTAS DE OBRA	0.00	6,330.31	101,529.63	101,529.63	0.00	6,330.31
FRANCISCO ELIZALDE TREJO	0.00	1,296.72	0.00	0.00	0.00	1,296.72
JEMEHO SA DE CV	0.00	5,033.59	0.00	0.00	0.00	5,033.59
INGENIERIA Y ENERGIA EFICIENTE DE MEXICO S. DE R.L. DE C.V.	0.00	0.00	101,529.63	101,529.63	0.00	0.00
TRANSFERENCIAS OTORGADAS POR PAGAR A CORTO PLAZO	0.00	559,612.49	715,360.94	651,609.94	0.00	495,861.49
TRANSFERENCIAS INTERNAS OTORGADAS A ENTIDADES PARAESTATALES/PARAMUNICIPALES NO EMPRESARIALES Y NO FINANCIERAS	0.00	129,000.00	0.00	0.00	0.00	129,000.00
AGUSTIN GEORGE GALLARDO	15,000.00	0.00	0.00	0.00	15,000.00	0.00
JOSE GUADALUPE BENAVIDES FLORIAN	0.00	144,000.00	0.00	0.00	0.00	144,000.00
AYUDAS SOCIALES A PERSONAS FÍSICAS	0.00	36,664.00	5,000.00	2,500.00	0.00	34,164.00
PAULINA VALENCIA CORTES	0.00	5,000.00	0.00	0.00	0.00	5,000.00
MA DEL SOCORRO HUERTA VAZQUEZ	0.00	16,200.00	0.00	0.00	0.00	16,200.00
FLORENCIO MENDEZ GUTIERREZ	0.00	8,300.00	0.00	0.00	0.00	8,300.00
MARIA DOLORES OLIVARES MICHEL	0.00	8,000.00	0.00	0.00	0.00	8,000.00
MARIA DOLORES OLIVARES MICHEL	8,000.00	0.00	0.00	0.00	8,000.00	0.00
SUSANA LETICIA HDEZ. RODRIGUEZ	1,800.00	0.00	0.00	0.00	1,800.00	0.00
MARIA CARDENAS OCARANZA	1,500.00	0.00	0.00	0.00	1,500.00	0.00
MUNGUJA LOPEZ ANA MARIA	3,000.00	0.00	0.00	0.00	3,000.00	0.00
ESPINOZA GOMEZ GLORIA MARINA	2,500.00	0.00	0.00	0.00	2,500.00	0.00
JUAN ROSARIO PALACIOS GONZÁLEZ	2,000.00	0.00	0.00	0.00	2,000.00	0.00
MAGAÑA RODRIGUEZ FRANCISCO	570.00	0.00	0.00	0.00	570.00	0.00
CORTES AVALOS MARIO	0.00	1,680.00	0.00	0.00	0.00	1,680.00
JOSE LUIS CONTRERAS DE JESUS	2,800.00	0.00	0.00	0.00	2,800.00	0.00
MIGUEL LEON BALTAZAR	4,500.00	0.00	0.00	0.00	4,500.00	0.00
JOAQUIN LARIOS NERI	0.00	2,494.00	0.00	0.00	0.00	2,494.00
ELENA LOPEZ REYES	0.00	400.00	0.00	0.00	0.00	400.00
ANDREA JOSELIN MARTINEZ SANCHEZ	0.00	1,000.00	0.00	0.00	0.00	1,000.00
DAMASO MENDOZA GOMEZ	0.00	1,000.00	0.00	0.00	0.00	1,000.00
HUMBERTO MANUEL ROSADO ARAUJO	0.00	1,000.00	0.00	0.00	0.00	1,000.00
JESUS ALBERTO RENTERIA GUTIERREZ	0.00	1,000.00	0.00	0.00	0.00	1,000.00
JORGE VILLASEÑOR CARDENAS	0.00	1,000.00	0.00	0.00	0.00	1,000.00
JOSE MARIA CASTELLANOS HERNANDEZ	0.00	1,000.00	0.00	0.00	0.00	1,000.00
EDUARDO PAULINO BARRETO CAMPOS	0.00	2,000.00	0.00	0.00	0.00	2,000.00
ASOCIACION DE USUARIOS DEL MODULO PEÑITAS AC	0.00	10,760.00	0.00	0.00	0.00	10,760.00




MUNICIPIO DE COQUIMATLAN, COL.
Sistema Integral de Contabilidad Gubernamental
ANALISIS DE SALDOS CONTABLES
DEL 1 DE JULIO AL 31 DE JULIO DE 2023

Descripción	Saldo Anterior		Movimientos		Saldo Actual	
	Debe	Haber	Debe	Haber	Debe	Haber
MA. GUADALUPE SANCHEZ FLORES	0.00	500.00	500.00	0.00	0.00	0.00
MARTHA MENDOZA LOPEZ	0.00	500.00	1,000.00	500.00	0.00	0.00
RODRIGUEZ VEGA BENITA	0.00	500.00	1,000.00	500.00	0.00	0.00
MARIA VAZQUEZ FIGUEROA	0.00	500.00	1,000.00	500.00	0.00	0.00
CELIA FLORES SALAZAR	0.00	500.00	1,000.00	500.00	0.00	0.00
GUADALUPE SANCHEZ FLOREZ	0.00	0.00	500.00	500.00	0.00	0.00
AYUDAS SOCIALES A INSTITUCIONES	0.00	393,948.49	710,360.94	649,109.94	0.00	332,697.49
DIF MUNICIPAL COQUIMATLAN	0.00	265,315.69	710,360.94	649,109.94	0.00	204,064.69
PATRONATO DEL CUERPO DE BOMBEROS COLIMA .A.C.	0.00	128,632.80	0.00	0.00	0.00	128,632.80
RETENCIONES Y CONTRIBUCIONES POR PAGAR A CORTO PLAZO	0.00	15,037,829.03	2,402,724.12	1,643,789.09	0.00	14,278,894.00
RETENCIONES A CONTRATISTAS Y PROVEEDORES	0.00	1,910,437.53	1,904.00	5,215.64	0.00	1,913,749.17
RETENCIONES A CONTRATISTAS	0.00	1,899,523.57	983.00	4,353.57	0.00	1,902,894.14
0.05 % INSPECCION Y VIGILANCIA (EJERCICIO 2017 Y ANTERIORES)	0.00	388,966.47	0.00	0.00	0.00	388,966.47
0.05% CONSTRUCCION Y MANTENIMIENTO (EJERCICIO 2017 Y ANTERIORES)	0.00	241,453.24	0.00	0.00	0.00	241,453.24
1 % DE OBRAS DE BENEFICIO SOCIAL (EJERCICIO 2017 Y ANTERIORES)	0.00	591,803.79	0.00	0.00	0.00	591,803.79
0.05% C.M.I.C. (EJERCICIO 2017 Y ANTERIORES)	0.00	39,089.72	0.00	0.00	0.00	39,089.72
2 AL MILLAR (EJERCICIO 2017 Y ANTERIORES)	0.00	129,482.83	0.00	0.00	0.00	129,482.83
.1 % AUDITORIA SUPERIOR DE LA FEDERACION (EJERCICIO 2017 Y ANTERIORES)	0.00	20,182.75	0.00	0.00	0.00	20,182.75
5% AL MILL. INSPECCION Y VIGILANCIA SEFUPU (EJERCICIO 2017 Y ANTERIORES)	0.00	4,284.37	0.00	0.00	0.00	4,284.37
5\$ AL MILL. MANTENIMNETO DE AREAS RECREATIVAS (EJERCICIO 2017 Y ANTERIORES)	0.00	6,365.48	0.00	0.00	0.00	6,365.48
5 AL MILLAR CONSTRUCCION Y MANTENIMIENTO DE AREAS RECREATIVAS	0.00	169,211.70	0.00	4,353.57	0.00	173,565.27
FAIS - 5 AL MILLAR CONSTRUCCION Y MANTENIMIENTO DE AREAS RECREATIVAS	0.00	88,046.14	0.00	4,353.57	0.00	92,399.71
PROYECTOS REGIONALES - 5 AL MILLAR CONSTRUCCION Y MANTENIMIENTO DE AREAS RECREATIVAS	0.00	50,332.09	0.00	0.00	0.00	50,332.09
PROAGUA APAUR-5 AL MILLAR CONSTRUCCION Y MANTENIMIENTO DE AREAS RECREATIVAS	0.00	14,930.15	0.00	0.00	0.00	14,930.15
PROAGUA APARURAL-5 AL MILLAR CONSTRUCCION Y MANTENIMIENTO DE AREAS RECREATIVAS	0.00	15,903.32	0.00	0.00	0.00	15,903.32
5 AL MILLAR INSPECCION Y VIGILANCIA	0.00	272,898.56	0.00	0.00	0.00	272,898.56
FAIS - 5 AL MILLAR INSPECCION Y VIGILANCIA	0.00	199,325.00	0.00	0.00	0.00	199,325.00




MUNICIPIO DE COQUIMATLAN, COL.
Sistema Integral de Contabilidad Gubernamental
ANALISIS DE SALDOS CONTABLES
DEL 1 DE JULIO AL 31 DE JULIO DE 2023

Descripción	Saldo Anterior		Movimientos		Saldo Actual	
	Debe	Haber	Debe	Haber	Debe	Haber
PROYECTOS REGIONALES - 5 AL MILLAR INSPECCION Y VIGILANCIA	0.00	50,332.09	0.00	0.00	0.00	50,332.09
PROAGUA APAUR-5 AL MILLAS INPSECCION Y VIGILANCIA	0.00	10,334.15	0.00	0.00	0.00	10,334.15
PROAGUA APARURAL-5 AL MILLAR INSPECCION Y VIGILANCIA	0.00	12,907.32	0.00	0.00	0.00	12,907.32
RETENCION POR PENALIZACION DE OBRA	0.00	34,802.03	0.00	0.00	0.00	34,802.03
RETENCION POR PENALIZACION DE OBRA	0.00	34,802.03	0.00	0.00	0.00	34,802.03
FAIS 1.25% RESICO	0.00	982.63	983.00	0.00	0.37	0.00
FAIS 1.25% RESICO	0.00	982.63	983.00	0.00	0.37	0.00
RETENCIONES A PROVEEDORES	0.00	10,913.96	921.00	862.07	0.00	10,855.03
RETENCION DE ISR A PROVEEDORES (RESICO)	0.00	51.91	59.00	0.00	7.09	0.00
RETENCION DE ISR POR ARRENDAMIENTO	0.00	862.05	862.00	862.07	0.00	862.12
RETENCION POR HONORARIOS	0.00	10,000.00	0.00	0.00	0.00	10,000.00
RETENCIONES SOBRE REMUNERACIONES AL PERSONAL, DISTINTAS A IMPUESTOS	0.00	7,199,637.37	965,945.53	688,750.36	0.00	6,922,442.20
RETENCIONES POR PRÉSTAMOS DE LA DIRECCIÓN DE PENSIONES	224,179.01	0.00	503,840.85	289,554.07	438,465.79	0.00
RETENCIONES POR CUOTAS Y APORTACIONES SINDICALES	0.00	5,731,453.39	84,986.69	84,986.69	0.00	5,731,453.39
CUOTA SINDICAL	1,847,478.46	0.00	0.00	0.00	1,847,478.46	0.00
10% FONDO DE AHORRO	0.00	5,266,633.33	0.00	0.00	0.00	5,266,633.33
DESCUENTO SINDICAL	0.00	1,975,542.52	84,986.69	84,986.69	0.00	1,975,542.52
BONO DE AHORRO	0.00	336,756.00	0.00	0.00	0.00	336,756.00
RETENCIONES POR PENSIONES ALIMENTICIAS	241,686.54	0.00	40,026.92	38,933.80	242,779.66	0.00
RETENCION VIA NOMINA PENSION ALIMENTICIA	241,686.54	0.00	40,026.92	38,933.80	242,779.66	0.00
OTRAS RETENCIONES VÍA NÓMINA	0.00	1,934,049.53	337,091.07	275,275.80	0.00	1,872,234.26
INFONACOT	193,350.57	0.00	0.00	0.00	193,350.57	0.00
PROMOBIEN	98,050.45	0.00	0.00	0.00	98,050.45	0.00
PRESTAMO EMPRESA	0.00	11,142.96	0.00	0.00	0.00	11,142.96
PRESTAMO CAJA 15 DE MAYO	0.00	14,787.00	0.00	0.00	0.00	14,787.00
PROGRAMA APOYO	0.00	188,470.00	0.00	0.00	0.00	188,470.00
SEGURO DE VIDA	0.00	348,258.78	0.00	0.00	0.00	348,258.78
PRESTAMO CAJA POPULAR LA PROVIDENCIA	0.00	618,791.80	0.00	0.00	0.00	618,791.80
RETENCIONES PARA EL PARTIDO	0.00	814,199.89	0.00	14,265.04	0.00	828,464.93
DESCUENTOS NOMINALES	0.00	229,800.12	337,091.07	261,010.76	0.00	153,719.81
RETENCIONES SOBRE REMUNERACIONES AL PERSONAL POR ISR POR ENTERAR	0.00	6,451,917.25	1,036,293.00	323,429.14	0.00	5,739,053.39
RETENCION DE IMPUESTO SOBRE LA RENTA	0.00	6,632,289.27	1,036,293.00	323,429.14	0.00	5,919,425.41




MUNICIPIO DE COQUIMATLAN, COL.
Sistema Integral de Contabilidad Gubernamental
ANALISIS DE SALDOS CONTABLES
DEL 1 DE JULIO AL 31 DE JULIO DE 2023

Descripción	Saldo Anterior		Movimientos		Saldo Actual	
	Debe	Haber	Debe	Haber	Debe	Haber
PAGO DE SUBSIDIO AL EMPLEO	180,372.02	0.00	0.00	0.00	180,372.02	0.00
CONTRIBUCIONES FEDERALES	524,163.12	0.00	398,581.59	626,393.95	296,350.76	0.00
INSTITUTO MEXICANO DEL SEGURO SOCIAL	524,163.12	0.00	398,581.59	626,393.95	296,350.76	0.00
DEVOLUCIONES DE LA LEY DE INGRESO POR PAGAR A CORTO PLAZO	0.00	108,628.20	0.00	0.00	0.00	108,628.20
DEVOLUCIONES A LA LEY DE INGRESOS DEL EJERCICIO ACTUAL	0.00	108,628.20	0.00	0.00	0.00	108,628.20
PAULA DELIA CASTILLO ANGULO	118.16	0.00	0.00	0.00	118.16	0.00
MANUEL ALFONSO DE JESUS MORALES	920.70	0.00	0.00	0.00	920.70	0.00
ALBERTO JAVIER AHUMADA MEDINA	0.00	109,666.97	0.00	0.00	0.00	109,666.97
GOBIERNO DEL ESTADO DE COLIMA	0.00	0.09	0.00	0.00	0.00	0.09
OTRAS CUENTAS POR PAGAR A CORTO PLAZO	0.00	3,237,918.03	594,539.91	50,011.91	0.00	2,693,390.03
CUENTAS POR PAGAR POR PRÉSTAMOS OTORGADOS A EMPLEADOS Y FUNCIONARIOS	0.00	2,596,949.40	94,528.00	0.00	0.00	2,502,421.40
CUENTAS POR PAGAR A FUNCIONARIOS	0.00	2,047,245.55	94,528.00	0.00	0.00	1,952,717.55
PROVISION AGUINALDO DE CONFIANZA	391,533.05	0.00	0.00	0.00	391,533.05	0.00
PROVISION APOYOS DE CABILDO	0.00	491,669.36	0.00	0.00	0.00	491,669.36
PROVISION DE PRESTACIONES PENDIENTES DE CUBRIR 2014	0.00	518.03	0.00	0.00	0.00	518.03
PROVISION DE NOMINAS	0.00	3,966,698.54	94,528.00	0.00	0.00	3,872,170.54
PROVISIONES PENDIENTE DE CUBRIR 2016 (PERSONAL)	2,245,261.77	0.00	0.00	0.00	2,245,261.77	0.00
COMPENSACIONES POR PAGAR	0.00	154,095.66	0.00	0.00	0.00	154,095.66
PROVISION POR PAGAR NOMINAS	0.00	71,058.78	0.00	0.00	0.00	71,058.78
CUENTAS POR PAGAR A OTROS TRABAJADORES	0.00	549,703.85	0.00	0.00	0.00	549,703.85
SUELDOS POR PAGAR	0.00	549,703.85	0.00	0.00	0.00	549,703.85
ANTICIPOS DE PARTICIPACIONES	0.00	1,110,127.00	450,000.00	0.00	0.00	660,127.00
GOBIERNO DEL ESTADO DE COLIMA	0.00	1,110,127.00	450,000.00	0.00	0.00	660,127.00
SECRETARÍA DE FINANZAS DEL GOBIERNO DEL ESTADO	0.00	1,110,127.00	450,000.00	0.00	0.00	660,127.00
PAGO POR RETENCIONES DE SERVICIOS PERSONALES	469,158.37	0.00	50,011.91	50,011.91	469,158.37	0.00
ENRIQUE ALEJANDRO PRECIADO URISTA	0.00	211,786.92	0.00	0.00	0.00	211,786.92
CAJA POPULAR LA PROVIDENCIA	455,123.02	0.00	0.00	0.00	455,123.02	0.00
CAJA POPULAR 15 DE MAYO SC DE AP DE RL DE CV	8,077.00	0.00	0.00	0.00	8,077.00	0.00
OFELIA ANTONIO OCARANZA	500.00	0.00	0.00	0.00	500.00	0.00
MA. CARMEN NUÑEZ ESPINOZA	0.00	1,757.67	0.00	0.00	0.00	1,757.67
RETENCION ELABORACION DEL PLAN DE PREVISION SOCIAL	219,531.39	0.00	0.00	0.00	219,531.39	0.00
MAYRA LIZETH MARIANO REBOLLEDO	1,145.00	0.00	0.00	0.00	1,145.00	0.00
SANDRA AZUCENA ALEHI RAMIREZ GUZMAN	0.00	0.00	3,611.40	0.00	0.00	0.00
GUADALUPE DEL ROSARIO HUERTA VAZQUEZ	0.00	0.00	5,176.95	0.00	0.00	0.00




MUNICIPIO DE COQUIMATLAN, COL.
Sistema Integral de Contabilidad Gubernamental
ANALISIS DE SALDOS CONTABLES
DEL 1 DE JULIO AL 31 DE JULIO DE 2023

Descripción	Saldo Anterior		Movimientos		Saldo Actual	
	Debe	Haber	Debe	Haber	Debe	Haber
SAMANTHA GUADALUPE MEJIA ROSALES	0.00	0.00	2,010.88	2,010.88	0.00	0.00
PATRICIA ALELI ZEPEDA CONTRERAS	0.00	0.00	5,780.05	5,780.05	0.00	0.00
MARIA ISABEL PLAZOLA CERVANTES	0.00	1,673.45	0.00	0.00	0.00	1,673.45
EUGENIA SUAREZ MENDOZA	0.00	0.00	2,590.41	2,590.41	0.00	0.00
JOSE GUADALUPE MAGAÑA CERVANTES	0.00	0.00	5,186.10	5,186.10	0.00	0.00
LAURA ELISA ALEMAN LEON	0.00	0.00	6,583.63	6,583.63	0.00	0.00
LILIA PAULINA EUSEBIO SANCHEZ	0.00	0.00	7,935.20	7,935.20	0.00	0.00
BRENDA GUADALUPE GARCIA VALENCIA	0.00	0.00	6,634.01	6,634.01	0.00	0.00
RUTH AMAYRANI DAKCIL QUINTERO AGUILAR	0.00	0.00	4,503.28	4,503.28	0.00	0.00
DOCUMENTOS POR PAGAR A CORTO PLAZO	0.00	74,274.31	0.00	0.00	0.00	74,274.31
OTROS DOCUMENTOS POR PAGAR A CORTO PLAZO	0.00	74,274.31	0.00	0.00	0.00	74,274.31
NOTIFICADORES 2009	0.00	29,744.95	0.00	0.00	0.00	29,744.95
MA GUADALUPE MENDOZA	0.00	750.00	0.00	0.00	0.00	750.00
ROCIO HERNANDEZ FRAUSTOS	0.00	2,699.01	0.00	0.00	0.00	2,699.01
RAMONA VELASCO ARMENTA	0.00	0.00	0.00	0.00	1,500.00	0.00
MA ISABEL MARTINEZ JIMENEZ	1,500.00	0.00	0.00	0.00	0.00	0.00
FERMIN OROZCO LOMELI	0.00	1,999.84	0.00	0.00	0.00	1,999.84
MA CANDELARIA SUAREZ VARGAS	0.00	99.20	0.00	0.00	0.00	99.20
MA ELENA CARDENAS	800.00	0.00	0.00	0.00	800.00	0.00
ROSA ELENA CARDENAS	0.00	140.00	0.00	0.00	0.00	140.00
FIDELINA LEMUS GONZALEZ	0.00	600.00	0.00	0.00	0.00	600.00
ENRIQUE CARDENAS CERVANTES	0.00	12.43	0.00	0.00	0.00	12.43
AGUSTIN GEORGE GALLARDO	0.00	15,000.00	0.00	0.00	0.00	15,000.00
MA ROSARIO LARIOS ROSALES	200.00	0.00	0.00	0.00	200.00	0.00
ELVIRA OLIVERA MENDOZA	0.00	800.00	0.00	0.00	0.00	800.00
JOSE CUAHTEMOC MORENO	0.00	800.00	0.00	0.00	0.00	800.00
LUIS ALFONSO GARCIA CAMPOS	500.00	0.00	0.00	0.00	500.00	0.00
GUADALUPE BALLESTROS	0.00	600.00	0.00	0.00	0.00	600.00
ROBERTO RUIZ DIAS	0.00	800.00	0.00	0.00	0.00	800.00
CELIA DIAZ OROZCO	0.00	1,850.00	0.00	0.00	0.00	1,850.00
LUCIA MENDEZ GUTIERREZ	100.00	0.00	0.00	0.00	100.00	0.00
MA ELENA RODRIGUEZ CAMPOS	0.00	100.00	0.00	0.00	0.00	100.00
OMAR RIOS LARIOS	0.00	1,000.00	0.00	0.00	0.00	1,000.00
MA GUADALUPE GALVAN LOPEZ	0.00	950.01	0.00	0.00	0.00	950.01
FRANCISCO RAMOS ORTEGA	0.00	900.00	0.00	0.00	0.00	900.00
EZEQUIEL CONTRERAS VENEGAS	0.00	500.00	0.00	0.00	0.00	500.00
MANUEL EUDAVE SOTO	100.00	0.00	0.00	0.00	100.00	0.00
RAFAEL CASTELLANOS PERALTA	0.00	2,350.00	0.00	0.00	0.00	2,350.00




MUNICIPIO DE COQUIMATLAN, COL.
Sistema Integral de Contabilidad Gubernamental
ANALISIS DE SALDOS CONTABLES
DEL 1 DE JULIO AL 31 DE JULIO DE 2023

Descripción	Saldo Anterior		Movimientos		Saldo Actual	
	Debe	Haber	Debe	Haber	Debe	Haber
FELIPE JIMENEZ MONJE	200.00	0.00	0.00	0.00	200.00	0.00
HONORIA PERALTA LARA	0.00	150.00	0.00	0.00	0.00	150.00
J JESUS ESPINOZA SALAZAR	0.00	2,594.66	0.00	0.00	0.00	2,594.66
RAFAEL GOMEZ CEJA	0.00	200.00	0.00	0.00	0.00	200.00
JOSE GONZALEZ BARRAGAN	0.00	1,000.00	0.00	0.00	0.00	1,000.00
JAIMÉ OSORIO GONZALEZ	0.00	5,500.00	0.00	0.00	0.00	5,500.00
FIDELINA ROJAS GUTIERREZ	200.00	0.00	0.00	0.00	200.00	0.00
LINO MENDEZ VILLANUEVA	0.00	400.00	0.00	0.00	0.00	400.00
GENOVEVA MENDEZ VILLANUEVA	0.00	400.00	0.00	0.00	0.00	400.00
LILIA LORENA SANCHEZ	0.20	0.00	0.00	0.00	0.20	0.00
HECTOR HERNANDEZ ARMENTA	37.62	0.00	0.00	0.00	37.62	0.00
GLENDIA MONTES DIAZ	0.00	1,263.25	0.00	0.00	0.00	1,263.25
YOLANDA MEJIA NAVARRO	0.00	0.10	0.00	0.00	0.00	0.10
RICARDO CAMPOS FIGUEROA	800.00	0.00	0.00	0.00	800.00	0.00
ROSALINA LOMELI TOMAS	0.00	850.00	0.00	0.00	0.00	850.00
BERTHA VALENCIA MORALES	0.00	400.00	0.00	0.00	0.00	400.00
MARIA DEL CARMEN RANGEL	100.00	0.00	0.00	0.00	100.00	0.00
MA ELVA AGUILAR BEAZ	0.00	200.00	0.00	0.00	0.00	200.00
SANDRA DECENA RAMIREZ	200.00	0.00	0.00	0.00	200.00	0.00
FIDEL LARIOS BERBEN	0.00	400.00	0.00	0.00	0.00	400.00
MARIA DIANA BLAKE	0.00	500.00	0.00	0.00	0.00	500.00
MARTHA AIDE PANDURO CORTES	0.00	113.59	0.00	0.00	0.00	113.59
JOSE JUAN COBIAN SANCHEZ	0.00	119.00	0.00	0.00	0.00	119.00
INEZ BERBEN GARCIA	0.00	800.00	0.00	0.00	0.00	800.00
VICTOR MAGALLAN BECERRA	0.00	200.00	0.00	0.00	0.00	200.00
HILDA GONZALEZ CISNEROS	500.00	0.00	0.00	0.00	500.00	0.00
MARTHA MACIAS CHAVEZ	0.00	350.00	0.00	0.00	0.00	350.00
RAMIRO BERTO AGUILAR	0.00	50.00	0.00	0.00	0.00	50.00
YOLANDA ROSALES NAVARRO	0.00	200.00	0.00	0.00	0.00	200.00
VICTOR MAGALLAN DECENA	200.00	0.00	0.00	0.00	200.00	0.00
LETICIA MENDEZ GUTIERREZ	0.00	100.00	0.00	0.00	0.00	100.00
PEDRO BENITEZ FLORES	0.00	200.00	0.00	0.00	0.00	200.00
MARIA DEL ROSARIO MEDINA	1,000.00	0.00	0.00	0.00	1,000.00	0.00
SILVIA LOPEZ SUAREZ	0.00	500.00	0.00	0.00	0.00	500.00
ENRIQUETA LARIOS CERVANTES	0.00	100.00	0.00	0.00	0.00	100.00
MARIA DEL CARMEN RUIZ	0.00	100.00	0.00	0.00	0.00	100.00
GILBERTO TORRES GONZALEZ	0.00	300.00	0.00	0.00	0.00	300.00




MUNICIPIO DE COQUIMATLAN, COL.
Sistema Integral de Contabilidad Gubernamental
ANÁLISIS DE SALDOS CONTABLES
DEL 1 DE JULIO AL 31 DE JULIO DE 2023

Descripción	Saldo Anterior		Movimientos		Saldo Actual	
	Debe	Haber	Debe	Haber	Debe	Haber
APOLINAR CARDEMAS CISNEROS	0.00	13.00	0.00	0.00	0.00	13.00
SERGIO MENDEZ BAUTISTA	0.00	200.00	0.00	0.00	0.00	200.00
MARIA DE JESUS CASTILLO	77.75	0.00	0.00	0.00	77.75	0.00
MARIA SILVIA CANO VILLA	0.00	500.00	0.00	0.00	0.00	500.00
MARIA AURORA NEGRETE	0.00	500.00	0.00	0.00	0.00	500.00
PEDRO GAMBOA BAUTISTA	0.00	200.00	0.00	0.00	0.00	200.00
JOSE RAMON ALVARADO	0.00	200.00	0.00	0.00	0.00	200.00
ANTONIO GOMEZ ARTEAGA	0.00	400.00	0.00	0.00	0.00	400.00
YOLANDA HERNANDEZ FIGUEROA	0.00	90.00	0.00	0.00	0.00	90.00
REYNALDO PEÑA REYES	0.00	50.00	0.00	0.00	0.00	50.00
RAFAEL RUIZ PEREZ	0.00	500.00	0.00	0.00	0.00	500.00
MARIA DEL CARMEN ROSAS	0.00	300.00	0.00	0.00	0.00	300.00
PORFIRIO MARTINEZ ROMERO	0.00	100.00	0.00	0.00	0.00	100.00
J JESUS NAVARRO LARIOS	0.00	47.84	0.00	0.00	0.00	47.84
FELIPE MARIA BENITES	1,000.00	0.00	0.00	0.00	1,000.00	0.00
MA LUISA MARTINEZ RENTERIA	0.00	3.00	0.00	0.00	0.00	3.00
PORCIÓN A CORTO PLAZO DE LA DEUDA PÚBLICA A LARGO PLAZO	0.00	7,185,941.69	71,166.42	0.00	0.00	7,114,775.27
PORCIÓN A CORTO PLAZO DE LA DEUDA PÚBLICA INTERNA	0.00	7,185,941.69	71,166.42	0.00	0.00	7,114,775.27
PORCIÓN A CP DE LOS PRÉSTAMOS DE LA DEUDA PÚBLICA INTERNA	0.00	7,412,932.56	71,166.42	0.00	0.00	7,341,766.14
PRESTAMO SECRETARIA DE FINANZAS	0.00	6,778,343.42	0.00	0.00	0.00	6,778,343.42
PRESTAMO BANOBRAS ANTICIPO FISM 2013-2015	0.00	1,050,310.76	0.00	0.00	0.00	1,050,310.76
PRESTAMO BANOBRAS CREDITO NO. 7211	123,619.45	0.00	21,161.59	0.00	144,781.04	0.00
PRESTAMO BANOBRAS CREDITO NO. 7178	292,102.17	0.00	50,004.83	0.00	342,107.00	0.00
BANOBRAS	226,990.87	0.00	0.00	0.00	226,990.87	0.00
PRESTAMO CREDITO BANOBRAS	226,990.87	0.00	0.00	0.00	226,990.87	0.00
FONDOS Y BIENES DE TERCEROS EN GARANTÍA Y/O ADMINISTRACIÓN A CORTO PLAZO	0.00	121,759.16	0.00	778.05	0.00	122,537.21
FONDOS EN GARANTÍA A CORTO PLAZO	0.00	121,759.16	0.00	778.05	0.00	122,537.21
DEPÓSITOS EN GARANTÍA POR FUNCIONAMIENTO DE ESTABLECIMIENTOS DE BEBIDAS ALCOHÓLICAS	0.00	121,759.16	0.00	778.05	0.00	122,537.21
DEPÓSITOS EN GARANTÍA POR FUNCIONAMIENTO DE ESTABLECIMIENTOS DE BEBIDAS ALCOHÓLICAS GLOBAL	0.00	115,996.16	0.00	778.05	0.00	116,774.21
ELVA FUENTES LAGOS	0.00	665.00	0.00	0.00	0.00	665.00
JUAN MUÑOZ TOSCANO	0.00	665.00	0.00	0.00	0.00	665.00
RIGOBERTO CERVERA LEON	0.00	665.00	0.00	0.00	0.00	665.00




MUNICIPIO DE COQUIMATLAN, COL.
Sistema Integral de Contabilidad Gubernamental
ANALISIS DE SALDOS CONTABLES
DEL 1 DE JULIO AL 31 DE JULIO DE 2023

Descripción	Saldo Anterior		Movimientos		Saldo Actual	
	Debe	Haber	Debe	Haber	Debe	Haber
MA GUADALUPE COBIAN	0.00	941.00	0.00	0.00	0.00	941.00
MAXIMO VELAZQUEZ MERAZ	0.00	570.00	0.00	0.00	0.00	570.00
MARIO MENDEZ Z Y/O TEC	0.00	977.00	0.00	0.00	0.00	977.00
ROSA ELENA CRUZ LARIOS	0.00	50.00	0.00	0.00	0.00	50.00
CLEMENTE GARCIA MANZANILL	0.00	380.00	0.00	0.00	0.00	380.00
BENITO BALTAZAR OLAGUE	0.00	100.00	0.00	0.00	0.00	100.00
MA GUADALUPE GARCIA PULIDO	0.00	100.00	0.00	0.00	0.00	100.00
MA DEL SOCORRO BARBOSA	0.00	465.00	0.00	0.00	0.00	465.00
IRENE RINCON MONTES	0.00	185.00	0.00	0.00	0.00	185.00
OTROS PASIVOS A CORTO PLAZO	0.00	97,085.12	0.00	0.00	0.00	97,085.12
INGRESOS POR CLASIFICAR	0.00	97,085.12	0.00	0.00	0.00	97,085.12
JESUS OCHOA NEGRETE	0.00	500.00	0.00	0.00	0.00	500.00
ROSA ELENA CARDENAS CERVANTES	0.00	850.00	0.00	0.00	0.00	850.00
ELVIRA OLIVERA MENDEZ	0.00	200.00	0.00	0.00	0.00	200.00
MARTHA PATRICIA CUEVAS	0.00	113.24	0.00	0.00	0.00	113.24
SAMUEL ROSALES	0.00	50.00	0.00	0.00	0.00	50.00
MARIA GUADALUPE VENEGAS CONTRERAS	0.00	883.90	0.00	0.00	0.00	883.90
AGUSTIN GEORGE NAVARRO	0.00	900.00	0.00	0.00	0.00	900.00
MARIA GUADALUPE GALVAN LOPEZ	0.00	1,100.00	0.00	0.00	0.00	1,100.00
ANTONIO GOMEZ GUZMAN	0.00	177.24	0.00	0.00	0.00	177.24
GILBERTO GONZALEZ GUTIERREZ	0.00	177.24	0.00	0.00	0.00	177.24
TERESITA RESENDIZ VELAZQUEZ	0.00	800.00	0.00	0.00	0.00	800.00
MARIA CANDELARIA SUAREZ VARGAS	0.00	650.00	0.00	0.00	0.00	650.00
HERMELINDA EQUIHUA EQUIHUA	0.00	1,033.90	0.00	0.00	0.00	1,033.90
NOHEMI DIAZ TORRES	0.00	1,500.00	0.00	0.00	0.00	1,500.00
GABRIELA PEREZ RAMIREZ	0.00	15,000.00	0.00	0.00	0.00	15,000.00
ELVIRA OLIVERA MENDOZA	0.00	1,477.00	0.00	0.00	0.00	1,477.00
TOMAS GUTIERREZ ALVARADO	0.00	2,755.94	0.00	0.00	0.00	2,755.94
MA DE JESUS VAZQUEZ MUJICA	0.00	300.00	0.00	0.00	0.00	300.00
GUILLERMINA ROMERO REYES	0.00	800.00	0.00	0.00	0.00	800.00
MARIA DEL CARMEN RANGEL SANDOVAL	0.00	1,000.00	0.00	0.00	0.00	1,000.00
HILDA MARBELLA GONZALEZ CISNEROS	0.00	1,033.90	0.00	0.00	0.00	1,033.90
JOSEFINA GALARZA RAMIREZ	0.00	934.00	0.00	0.00	0.00	934.00
IRMA GALLARDO ROJAS	0.00	1,034.00	0.00	0.00	0.00	1,034.00
BERTHA ALICIA FONTES ADRIANO	0.00	150.00	0.00	0.00	0.00	150.00
CONSUELO CISNEROS CARDENAS	0.00	1,034.00	0.00	0.00	0.00	1,034.00
MARIA DEL ROSARIO VEGA MARTINEZ	0.00	1,000.00	0.00	0.00	0.00	1,000.00




MUNICIPIO DE COQUIMATLAN, COL.
Sistema Integral de Contabilidad Gubernamental
ANALISIS DE SALDOS CONTABLES
DEL 1 DE JULIO AL 31 DE JULIO DE 2023

Descripción	Saldo Anterior		Movimientos		Saldo Actual	
	Debe	Haber	Debe	Haber	Debe	Haber
MARIA LUISA MARTINEZ RENTERIA	0.00	5,300.00	0.00	0.00	0.00	5,300.00
JOSE GALLARDO ROJAS	0.00	1,033.90	0.00	0.00	0.00	1,033.90
ANGELES MALDONADO LOMELI	0.00	200.00	0.00	0.00	0.00	200.00
SAMUEL ROSALES GUTIERREZ	0.00	38.62	0.00	0.00	0.00	38.62
JOSEFINA GALVAN RAMIREZ	0.00	100.00	0.00	0.00	0.00	100.00
GUILLERMINA FREGOSO QUIROZ	0.00	1,033.90	0.00	0.00	0.00	1,033.90
ANGELICA MALDONADO LOMELI	0.00	833.90	0.00	0.00	0.00	833.90
MARIA DE JESUS UREÑA	0.00	1,034.00	0.00	0.00	0.00	1,034.00
MARICELA RODRIGUEZ HERNANDEZ	0.00	200.00	0.00	0.00	0.00	200.00
MARIANA FLORES CARBAJAL	0.00	127.24	0.00	0.00	0.00	127.24
J JESUS VAZQUEZ MOJICA	0.00	200.00	0.00	0.00	0.00	200.00
VICTOR MANUEL MAGALLAN DECENA	0.00	1,100.00	0.00	0.00	0.00	1,100.00
MARTHA ANGELICA JIMENEZ MOLINA	0.00	265.82	0.00	0.00	0.00	265.82
BLANCA ESTHELA CARDENAS MARTINEZ	0.00	1,233.90	0.00	0.00	0.00	1,233.90
MARIA TRINIDAD CHAVEZ CARDENAS	0.00	100.00	0.00	0.00	0.00	100.00
HONORIA PERALTA LARA	0.00	1,250.00	0.00	0.00	0.00	1,250.00
OFELIA MARIA BENITEZ	0.00	500.00	0.00	0.00	0.00	500.00
BENJAMIN JURADO ORDAZ	0.00	571.99	0.00	0.00	0.00	571.99
ROCIO HERNANDEZ FRAUSTOS	0.00	500.00	0.00	0.00	0.00	500.00
INEZ BERBEN GARCIA	0.00	100.00	0.00	0.00	0.00	100.00
GUADALUPE BALLESTEROS PERALTA	0.00	100.00	0.00	0.00	0.00	100.00
ROQUE HERRERA MERAZ	0.00	300.00	0.00	0.00	0.00	300.00
NOEMI DIAZ TORRES	0.00	2,667.32	0.00	0.00	0.00	2,667.32
MARIA DE JESUS VAZQUEZ MOJICA	0.00	533.90	0.00	0.00	0.00	533.90
GUADALUPE CONTRERAS VENEGAS	0.00	150.00	0.00	0.00	0.00	150.00
RAMONA GUTIERREZ VALENCIA	0.00	950.00	0.00	0.00	0.00	950.00
SERGIO JUSTO	0.00	40.00	0.00	0.00	0.00	40.00
JESUS ARVISU URQUIZA	0.00	78.62	0.00	0.00	0.00	78.62
MARIA DE JESUS CASTILLO FLORES	0.00	177.24	0.00	0.00	0.00	177.24
ROBERTO MEZA RAMOS	0.00	100.00	0.00	0.00	0.00	100.00
JUANA GUERRERO CORTES	0.00	150.00	0.00	0.00	0.00	150.00
TOMAS GUTIERREZ ALVARADO	0.00	2,000.00	0.00	0.00	0.00	2,000.00
MARIA DE JESUS NEGRETE OCHOA	0.00	1,173.34	0.00	0.00	0.00	1,173.34
MARIA ELENA RODRIGUEZ CAMPOS	0.00	88.62	0.00	0.00	0.00	88.62
FRANCISCO SANCHEZ CERVANTES	0.00	50.00	0.00	0.00	0.00	50.00
IRMA YOLANDA PATRICIA RODRIGUEZ VILLA	0.00	30.00	0.00	0.00	0.00	30.00
YOLANDA MEJIA NAVARRO	0.00	354.48	0.00	0.00	0.00	354.48




MUNICIPIO DE COQUIMATLAN, COL.
Sistema Integral de Contabilidad Gubernamental
ANALISIS DE SALDOS CONTABLES
DEL 1 DE JULIO AL 31 DE JULIO DE 2023

Descripción	Saldo Anterior		Movimientos		Saldo Actual	
	Debe	Haber	Debe	Haber	Debe	Haber
ENRIQUETA SANTANA LLAMAS	0.00	95.00	0.00	0.00	0.00	95.00
CONSUELO RINCON	0.00	88.62	0.00	0.00	0.00	88.62
JAIIME OSORIO GONZALEZ	0.00	1,500.00	0.00	0.00	0.00	1,500.00
LETICIA RAMOS ORTEGA	0.00	100.00	0.00	0.00	0.00	100.00
YOLANDA ROSALES NAVARRO	0.00	1,000.00	0.00	0.00	0.00	1,000.00
FRANCISCO JAVIER SANCHEZ CERVANTES	0.00	38.62	0.00	0.00	0.00	38.62
MARTHJA MAGDALENA RAMOS	0.00	38.62	0.00	0.00	0.00	38.62
ALMA DELIA VARGAS LAZARIN	0.00	147.70	0.00	0.00	0.00	147.70
MARThA MAGALLON RAMIREZ	0.00	61.50	0.00	0.00	0.00	61.50
JOSE CUAHUTEMOC MORENO	0.00	1,136.32	0.00	0.00	0.00	1,136.32
MARIA GUADALUPE LOPEZ GALLARDO	0.00	1,033.90	0.00	0.00	0.00	1,033.90
HUGO ENRIQUE DECENA RUIZ	0.00	1,100.00	0.00	0.00	0.00	1,100.00
MARISELA RODRIGUEZ HERNANDEZ	0.00	5,000.00	0.00	0.00	0.00	5,000.00
LEOPOLDO LARIOS TRUJILLO	0.00	200.00	0.00	0.00	0.00	200.00
MARIA MARTHA ROJOS MARTINEZ	0.00	900.00	0.00	0.00	0.00	900.00
PABLO HEREDIA LOPEZ	0.00	118.16	0.00	0.00	0.00	118.16
HUMBERTO ALEJANDRO DECENA RAMIREZ	0.00	250.00	0.00	0.00	0.00	250.00
AURELIO DIAZ CAMPOS	0.00	200.00	0.00	0.00	0.00	200.00
ENRIQUE MATA	0.00	88.62	0.00	0.00	0.00	88.62
JUAN CARLOS MARTINEZ CORTES	0.00	500.00	0.00	0.00	0.00	500.00
PEDRO CALVARIO LOPEZ	0.00	1,000.00	0.00	0.00	0.00	1,000.00
MARIA DE JESUS OCHOA NEGRETE	0.00	3,500.00	0.00	0.00	0.00	3,500.00
NOEMI DIAZ DE LA MORA	0.00	500.00	0.00	0.00	0.00	500.00
OLIVIA VENTURA MORENO	0.00	700.00	0.00	0.00	0.00	700.00
SERGIO JUSTO GARCIA	0.00	48.62	0.00	0.00	0.00	48.62
FRANCISCO RAMOS ORTEGA	0.00	870.00	0.00	0.00	0.00	870.00
MARTIN FLORES CARBAJAL	0.00	50.00	0.00	0.00	0.00	50.00
MARThA MAGALLAN RAMIREZ	0.00	77.12	0.00	0.00	0.00	77.12
VICENTE MARTINEZ RAMIREZ	0.00	100.00	0.00	0.00	0.00	100.00
MARIA GUADALUPE BALLESTEROS PERALTA	0.00	150.00	0.00	0.00	0.00	150.00
FRANCISCO ORTEGA RAMOS	0.00	100.00	0.00	0.00	0.00	100.00
GUADALUPE PUGA SANDOVAL	0.00	90.65	0.00	0.00	0.00	90.65
JAIIME ROSALES RODRIGUEZ	0.00	300.00	0.00	0.00	0.00	300.00
ELEODORO FELIPE CAMOR	0.00	88.00	0.00	0.00	0.00	88.00
MARIA MARTHA MARTINEZ ROJAS	0.00	50.00	0.00	0.00	0.00	50.00
VICENTE MARTINEZ PAREDES	0.00	600.00	0.00	0.00	0.00	600.00
FRANCISCO HINOJOSA	0.00	100.00	0.00	0.00	0.00	100.00




MUNICIPIO DE COQUIMATLAN, COL.
Sistema Integral de Contabilidad Gubernamental
ANALISIS DE SALDOS CONTABLES
DEL 1 DE JULIO AL 31 DE JULIO DE 2023

Descripción	Saldo Anterior		Movimientos		Saldo Actual	
	Debe	Haber	Debe	Haber	Debe	Haber
MARIA CANDELARIA JUAREZ VARGAS	0.00	383.90	0.00	0.00	0.00	383.90
YOLANDA RODRIGUEZ VILLA	0.00	58.62	0.00	0.00	0.00	58.62
J. ASUNCION CONTRERAS DE JESUS	0.00	700.00	0.00	0.00	0.00	700.00
MERCEDES PIZANO RAMOS	0.00	300.00	0.00	0.00	0.00	300.00
FIDEL LARIOS BERBEN	0.00	1,000.00	0.00	0.00	0.00	1,000.00
FRANCISCO JAVIER TOSCANO GUTIERREZ	0.00	400.00	0.00	0.00	0.00	400.00
FRANCISCO RAMOS ORTEGA	0.00	50.00	0.00	0.00	0.00	50.00
MA. ELVA AGUILAR BEAS	0.00	1,050.00	0.00	0.00	0.00	1,050.00
MA. MARTHA ROJAS MARTINEZ	0.00	100.00	0.00	0.00	0.00	100.00
FERNANDO RAMOS ORTEGA	0.00	100.00	0.00	0.00	0.00	100.00
HERIBERTO RUJZ ARAIZA	0.00	600.00	0.00	0.00	0.00	600.00
J.JESUS RAMOS LAZO	0.00	100.00	0.00	0.00	0.00	100.00
NANCY SORAYA FLORES TAGLE	0.00	100.00	0.00	0.00	0.00	100.00
ROBERTO RUJZ ARAIZA	0.00	200.00	0.00	0.00	0.00	200.00
VIRGINIA DE HOYOS BUSTOS	0.00	600.00	0.00	0.00	0.00	600.00
VICTOR REYES SOSA	0.00	5,000.00	0.00	0.00	0.00	5,000.00
JUVENTINO SILVA ESCOBAR	0.00	900.00	0.00	0.00	0.00	900.00
ARACELI DENIZ RAMIREZ	0.00	2,500.00	0.00	0.00	0.00	2,500.00
MARIA GUADALUPE CUEVAS CHAVEZ	0.00	100.00	0.00	0.00	0.00	100.00
IRENE AMANZAR CHAVIRA	0.00	800.00	0.00	0.00	0.00	800.00
PASIVO NO CIRCULANTE	0.00	5,607,347.01	0.00	0.00	0.00	5,607,347.01
DEUDA PÚBLICA A LARGO PLAZO	0.00	5,607,347.01	0.00	0.00	0.00	5,607,347.01
PRÉSTAMOS DE LA DEUDA INTERNA POR PAGAR A LARGO PLAZO	0.00	5,607,347.01	0.00	0.00	0.00	5,607,347.01
FINANCIAMIENTOS DE INSTITUCIONES DE CRÉDITO	0.00	5,607,347.01	0.00	0.00	0.00	5,607,347.01
PRESTAMO LARGO PLAZO BANOBRAS CREDITO NO. 7178	0.00	4,009,382.37	0.00	0.00	0.00	4,009,382.37
PRESTAMO LARGO PLAZO BANOBRAS CREDITO NO. 7211	0.00	1,597,964.64	0.00	0.00	0.00	1,597,964.64
HACIENDA PÚBLICA/ PATRIMONIO	0.00	194,219,395.34	0.00	0.00	0.00	194,219,395.34
HACIENDA PÚBLICA/ PATRIMONIO GENERADO	0.00	194,219,395.34	0.00	0.00	0.00	194,219,395.34
RESULTADOS DE EJERCICIOS ANTERIORES	0.00	181,241,225.01	0.00	0.00	0.00	181,241,225.01
RESULTADO EJERCICIO 2006	9,908,965.82	0.00	0.00	0.00	9,908,965.82	0.00
RESULTADO EJERCICIO 2008	0.00	4,148,484.46	0.00	0.00	0.00	4,148,484.46
RESULTADO EJERCICIO 2009	1,903,753.14	0.00	0.00	0.00	1,903,753.14	0.00
RESULTADO EJERCICIO 2010	0.00	1,516,535.05	0.00	0.00	0.00	1,516,535.05
RESULTADO EJERCICIO 2011	0.00	627,569.94	0.00	0.00	0.00	627,569.94
SUP O DEF 1990	489,733.84	0.00	0.00	0.00	489,733.84	0.00
SUP O DEF 1991	86,476.40	0.00	0.00	0.00	86,476.40	0.00




MUNICIPIO DE COQUIMATLAN, COL.
 Sistema Integral de Contabilidad Gubernamental
ANALISIS DE SALDOS CONTABLES
DEL 1 DE JULIO AL 31 DE JULIO DE 2023

Descripción	Saldo Anterior		Movimientos		Saldo Actual	
	Debe	Haber	Debe	Haber	Debe	Haber
SUP O DEF 1992	238,128.61	0.00	0.00	0.00	238,128.61	0.00
SUP O DEF 1993	419,074.88	0.00	0.00	0.00	419,074.88	0.00
SUP O DEF 1994	396,403.36	0.00	0.00	0.00	396,403.36	0.00
SUP O DEF 1995	105,595.46	0.00	0.00	0.00	105,595.46	0.00
SUP O DEF 1996	360,950.40	0.00	0.00	0.00	360,950.40	0.00
SUP O DEF 1997	0.00	2,428,046.29	0.00	0.00	0.00	2,428,046.29
SUP O DE F1998	0.00	1,077,382.20	0.00	0.00	0.00	1,077,382.20
SUP O DEF 1999	0.00	1,574,368.51	0.00	0.00	0.00	1,574,368.51
SUP O DEF 2000	0.00	684,511.01	0.00	0.00	0.00	684,511.01
SUP O DEF 2001	5,830,439.30	0.00	0.00	0.00	5,830,439.30	0.00
SUP O DEF 2002	0.00	1,910,777.48	0.00	0.00	0.00	1,910,777.48
RESULTADO EJERCICIO 2003	962,044.80	0.00	0.00	0.00	962,044.80	0.00
RESULTADO EJERCICIO 2004	0.00	3,342,415.89	0.00	0.00	0.00	3,342,415.89
RESULTADO EJER ANTERIORES	1,173,042.82	0.00	0.00	0.00	1,173,042.82	0.00
RESULTADO EJERCICIO 2005	1,256,399.24	0.00	0.00	0.00	1,256,399.24	0.00
RESULTADO EJERCICIO 2007	4,731,841.54	0.00	0.00	0.00	4,731,841.54	0.00
RESULTADO EJERCICIO 2012	1,177,302.95	0.00	0.00	0.00	1,177,302.95	0.00
RESULTADO EJERCICIO 2013	0.00	6,922,022.42	0.00	0.00	0.00	6,922,022.42
RESULTADO EJERCICIO 2014	0.00	12,415,423.13	0.00	0.00	0.00	12,415,423.13
RESULTADO EJERCICIO 2015	0.00	9,516,809.56	0.00	0.00	0.00	9,516,809.56
RESULTADO EJERCICIO 2016	0.00	17,039,697.24	0.00	0.00	0.00	17,039,697.24
RESULTADO EJERCICIO 2017	0.00	21,320,636.38	0.00	0.00	0.00	21,320,636.38
RESULTADO EJERCICIO 2018	0.00	23,836,506.21	0.00	0.00	0.00	23,836,506.21
RESULTADO EJERCICIO 2019	0.00	28,673,617.28	0.00	0.00	0.00	28,673,617.28
RESULTADO EJERCICIO 2020	0.00	23,555,679.81	0.00	0.00	0.00	23,555,679.81
RESULTADO EJERCICIO 2021	0.00	17,412,672.64	0.00	0.00	0.00	17,412,672.64
RESULTADO EJERCICIO 2022	0.00	32,278,222.07	0.00	0.00	0.00	32,278,222.07
RESERVAS	0.00	12,978,170.33	0.00	0.00	0.00	12,978,170.33
RESERVAS DE PATRIMONIO	0.00	12,978,170.33	0.00	0.00	0.00	12,978,170.33
RESERVA DEL PATRIMONIO SALDOS INICIALES	0.00	12,978,170.33	0.00	0.00	0.00	12,978,170.33
INGRESOS Y OTROS BENEFICIOS	0.00	81,008,319.81	0.00	15,823,284.97	0.00	96,831,604.78
INGRESOS DE GESTIÓN	0.00	12,147,276.95	0.00	1,626,430.29	0.00	13,773,707.24
IMPUESTOS	0.00	7,311,897.76	0.00	495,438.28	0.00	7,807,336.04
IMPUESTO SOBRE LOS INGRESOS	0.00	32,224.00	0.00	0.00	0.00	32,224.00
IMPUESTO SOBRE ESPECTÁCULOS Y OTRAS DIVERSIONES PUBLICAS	0.00	32,224.00	0.00	0.00	0.00	32,224.00
CHARREADAS Y JARIPEOS	0.00	32,224.00	0.00	0.00	0.00	32,224.00




MUNICIPIO DE COQUIMATLAN, COL.
Sistema Integral de Contabilidad Gubernamental
ANALISIS DE SALDOS CONTABLES
DEL 1 DE JULIO AL 31 DE JULIO DE 2023

Descripción	Saldo Anterior		Movimientos		Saldo Actual	
	Debe	Haber	Debe	Haber	Debe	Haber
IMPUESTOS SOBRE EL PATRIMONIO	0.00	5,552,887.73	0.00	294,587.89	0.00	5,847,475.62
IMPUESTO PREDIAL	0.00	5,552,887.73	0.00	294,587.89	0.00	5,847,475.62
IMPUESTO PREDIAL URBANO EDIFICADO	0.00	4,360,677.04	0.00	229,596.36	0.00	4,590,273.40
IMPUESTO PREDIAL URBANO NO EDIFICADO	0.00	549,811.05	0.00	40,822.22	0.00	590,633.27
IMPUESTO PREDIAL RÚSTICO	0.00	1,104,792.38	0.00	5,723.34	0.00	1,110,515.72
IMPUESTO PREDIAL PARCELAS	0.00	191,977.23	0.00	8,425.59	0.00	200,402.82
IMPUESTO PREDIAL CEMENTERIOS	0.00	373,760.00	0.00	22,938.17	0.00	396,698.17
DESCUENTOS Y BONIFICACIONES POR PRONTO PAGO	472,442.37	0.00	0.00	0.00	472,442.37	0.00
DESCUENTOS Y BONIFICACIONES DISCAPACITADOS Y TERCERA EDAD	555,687.60	0.00	0.00	-12,917.79	568,605.39	0.00
IMPUESTOS SOBRE LA PRODUCCIÓN, EL CONSUMO Y LAS TRANSACCIONES	0.00	1,185,945.68	0.00	157,614.72	0.00	1,343,560.40
IMPUESTO SOBRE TRANSMISIONES PATRIMONIALES	0.00	1,185,945.68	0.00	157,614.72	0.00	1,343,560.40
ACCESORIOS DE IMPUESTOS	0.00	540,840.35	0.00	43,235.67	0.00	584,076.02
ACCESORIOS DE IMPUESTO PREDIAL	0.00	540,840.35	0.00	43,235.67	0.00	584,076.02
GASTOS DE EJECUCIÓN	0.00	3,394.49	0.00	7,463.96	0.00	10,858.45
RECARGOS	0.00	707,340.95	0.00	164,639.70	0.00	871,980.65
HONORARIOS DE NOTIFICACIÓN	0.00	582.43	0.00	0.00	0.00	582.43
DESCUENTOS EN RECARGOS	170,477.52	0.00	0.00	-128,867.99	299,345.51	0.00
DERECHOS	0.00	4,389,036.54	0.00	1,086,302.12	0.00	5,475,338.66
DERECHOS POR EL USO, GOCE, APROVECHAMIENTO O EXPLOTACIÓN DE BIENES DE DOMINIO PÚBLICO	0.00	235,054.45	0.00	25,302.83	0.00	260,357.28
USO DE VÍAS Y ÁREAS PÚBLICAS	0.00	235,054.45	0.00	25,302.83	0.00	260,357.28
ESTACIONAMIENTO PÚBLICO DE PROPIEDAD MUNICIPAL	0.00	2,800.98	0.00	0.00	0.00	2,800.98
USO PARA PUESTOS FIJOS, SEMIFIJOS, AMBULANTES Y TIANGUIS	0.00	222,885.90	0.00	25,302.83	0.00	248,188.73
OTROS NO ESPECIFICADOS	0.00	9,367.57	0.00	0.00	0.00	9,367.57
DERECHOS POR PRESTACIÓN DE SERVICIOS	0.00	1,673,971.57	0.00	363,739.46	0.00	2,037,711.03
ALUMBRADO PÚBLICO	0.00	1,215,225.67	0.00	272,228.77	0.00	1,487,454.44
RECAUDACION CFE	0.00	956,488.09	0.00	248,188.50	0.00	1,204,676.59
RECAUDACIÓN TESORERÍA	0.00	258,737.58	0.00	24,040.27	0.00	282,777.85
CEMENTERIOS	0.00	90,576.78	0.00	24,079.70	0.00	114,656.48
RASTRO	0.00	368,169.12	0.00	67,430.99	0.00	435,600.11
ACCESORIOS DE DERECHOS	0.00	6,345.60	0.00	19,505.74	0.00	25,851.34
MULTAS POR PAGO EXTEMPORANEO DE DERECHOS	0.00	6,345.60	0.00	19,505.74	0.00	25,851.34
OTROS DERECHOS	0.00	2,473,664.92	0.00	677,754.09	0.00	3,151,419.01
LICENCIAS, PERMISOS, AUTORIZACIONES Y REFRENDOS	0.00	565,792.68	0.00	44,287.91	0.00	610,080.59
PERMISOS DE CONSTRUCCIÓN	0.00	23,622.61	0.00	1,269.78	0.00	24,892.39




MUNICIPIO DE COQUIMATLAN, COL.
Sistema Integral de Contabilidad Gubernamental
ANÁLISIS DE SALDOS CONTABLES
DEL 1 DE JULIO AL 31 DE JULIO DE 2023

Descripción	Saldo Anterior		Movimientos		Saldo Actual	
	Debe	Haber	Debe	Haber	Debe	Haber
PERMISO PARA DEMOLICIÓN	0.00	332.07	0.00	0.00	0.00	332.07
PERMISO PARA BARDEOS	0.00	392.03	0.00	75.99	0.00	468.02
ELABORACIÓN DE PLANOS PARA CONSTRUCCIÓN	0.00	42,155.14	0.00	4,937.22	0.00	47,092.36
OTROS PERMISOS DE CONTRUCCÓN	0.00	1,941.28	0.00	311.22	0.00	2,252.50
ALINEAMIENTOS	0.00	18,978.54	0.00	3,158.02	0.00	22,136.56
DESIGNACIÓN DE NÚMERO OFICIAL	0.00	20,998.96	0.00	5,601.96	0.00	26,600.92
DICTAMEN DE VOCACIÓN DE SUELO	0.00	67,660.46	0.00	11,925.05	0.00	79,585.51
LICENCIA PARA ROMPER PAVIMENTOS, BANQUETAS O MACHUELOS.	0.00	3,319.68	0.00	0.00	0.00	3,319.68
AUTORIZACIÓN DE PROGRAMA PARCIAL DE URBANIZACIÓN	0.00	1,385.56	0.00	0.00	0.00	1,385.56
PERMISO PARA SUBDIVISIÓN O FUSIÓN DE LOTES	0.00	13,495.44	0.00	0.00	0.00	13,495.44
PERMISO PARA CONSTRUIR EN RÉGIMEN DE CONDOMINIO	0.00	4,133.00	0.00	0.00	0.00	4,133.00
LICENCIA DE URBANIZACIÓN	0.00	230,610.85	0.00	0.00	0.00	230,610.85
INCORPORACIÓN MUNICIPAL	0.00	4,066.60	0.00	0.00	0.00	4,066.60
CERTIFICADO DE HABITABILIDAD.	0.00	0.00	0.00	1,659.84	0.00	1,659.84
INSCRIPCIÓN O REFRENDO COMO PERITO DE OBRA.	0.00	93,731.94	0.00	9,000.00	0.00	102,731.94
INSCRIPCIÓN O REGISTRO DE TITULOS O DOCUMENTOS PUBLICOS	0.00	38,968.52	0.00	6,348.83	0.00	45,317.35
ANUNCIOS Y PUBLICIDAD	0.00	13,781.87	0.00	0.00	0.00	13,781.87
PUBLICIDAD PERMANENTE	0.00	13,781.87	0.00	0.00	0.00	13,781.87
BEBIDAS ALCOHOLICAS	0.00	1,237,310.83	0.00	541,208.31	0.00	1,778,519.14
EXPEDICIÓN DE LICENCIAS PARA FUNCIONAMIENTO DE ESTABLECIMIENTO	0.00	177,813.46	0.00	10,975.09	0.00	188,788.55
REFRENDO DE ANUAL DE LICENCIA	0.00	843,823.99	0.00	32,592.44	0.00	876,416.43
CAMBIO DE DOMICILIO	0.00	103.74	0.00	0.00	0.00	103.74
CAMBIO DE PROPIETARIO	0.00	0.00	0.00	1,556.10	0.00	1,556.10
HORAS EXTRAS	0.00	136,225.48	0.00	487,370.52	0.00	623,596.00
PERMISO PARA REALIZACIÓN DE EVENTOS ESPECIALES	0.00	29,105.64	0.00	4,357.08	0.00	33,462.72
PERMISO PARA FUNCIONAMIENTO TEMPORAL	0.00	50,238.52	0.00	4,357.08	0.00	54,595.60
REGISTROS, CERTIFICACIONES Y LEGALIZACIONES	0.00	327,955.37	0.00	44,021.06	0.00	371,976.43
EN OFICINAS	0.00	211,838.59	0.00	33,190.59	0.00	245,029.18
A DOMICILIO	0.00	54,702.24	0.00	3,734.64	0.00	58,436.88
DIVORCIOS	0.00	61,414.54	0.00	7,095.83	0.00	68,510.37
CATASTRO	0.00	158,359.48	0.00	38,930.07	0.00	197,289.55
INFORMES Y CERTIFICACIONES DE CATASTRO	0.00	57,101.04	0.00	12,427.93	0.00	69,528.97
AVALÚOS, ASIGNACION DE CLAVES Y MEDICIONES	0.00	97,608.32	0.00	15,953.13	0.00	113,561.45
FUSIONES, SUBDIVISIONES, RELOTIFICACIONES, CESIONES Y REGISTROS	0.00	3,650.12	0.00	10,549.01	0.00	14,199.13




MUNICIPIO DE COQUIMATLAN, COL.
Sistema Integral de Contabilidad Gubernamental
ANALISIS DE SALDOS CONTABLES
DEL 1 DE JULIO AL 31 DE JULIO DE 2023

Descripción	Saldo Anterior		Movimientos		Saldo Actual	
	Debe	Haber	Debe	Haber	Debe	Haber
ECOLOGÍA	0.00	37,178.98	0.00	1,307.33	0.00	38,486.31
DICTÁMEN DE FACTIBILIDAD	0.00	35,949.14	0.00	1,307.33	0.00	37,256.47
AUTORIZACIÓN PARA PODA O DERRIBO DE ÁRBOL	0.00	1,229.84	0.00	0.00	0.00	1,229.84
DIVERSAS CERTIFICACIONES	0.00	133,285.71	0.00	7,999.41	0.00	141,285.12
CERTIFICACIÓN DE RESIDENCIA	0.00	6,480.59	0.00	1,742.86	0.00	8,223.45
CONSTANCIAS	0.00	15,040.76	0.00	1,556.10	0.00	16,596.86
REGISTRO DEL RIESGO DE SINIESTRALIDAD	0.00	111,764.36	0.00	4,700.45	0.00	116,464.81
PRODUCTOS	0.00	68,206.15	0.00	19,049.73	0.00	87,255.88
FORMAS IMPRESAS	0.00	68,206.15	0.00	19,049.73	0.00	87,255.88
RENDIMIENTOS FINANCIEROS	0.00	44,154.10	0.00	12,967.50	0.00	57,121.60
RENDIMIENTOS FINANCIEROS GASTO CORRIENTE	0.00	22,208.96	0.00	6,082.23	0.00	30,134.28
RENDIMIENTOS FINANCIEROS FAIS	0.00	884.99	0.00	5,661.50	0.00	27,870.46
RENDIMIENTOS FINANCIEROS FORTAMUN	0.00	958.10	0.00	233.20	0.00	1,118.19
APROVECHAMIENTOS	0.00	378,136.50	0.00	25,640.16	0.00	403,776.66
MULTAS	0.00	154,658.34	0.00	25,640.16	0.00	180,298.50
MULTAS POR FALTAS A LA REGLAMENTACIÓN MUNICIPAL	0.00	277,828.98	0.00	36,429.12	0.00	314,258.10
DESCUENTO DE MULTAS	123,170.64	0.00	0.00	-10,788.96	133,959.60	0.00
INDEMNIZACIONES	0.00	48,428.40	0.00	0.00	0.00	48,428.40
INDEMNIZACIONES(INCAPACIDADES)	0.00	48,428.40	0.00	0.00	0.00	48,428.40
OTROS APROVECHAMIENTOS	0.00	175,049.76	0.00	0.00	0.00	175,049.76
INTERESES	0.00	2,941.03	0.00	0.00	0.00	2,941.03
INDEMNIZACIONES	0.00	75,108.73	0.00	0.00	0.00	75,108.73
APOYOS	0.00	97,000.00	0.00	0.00	0.00	97,000.00
PARTICIPACIONES, APORTACIONES, CONVENIOS, INCENTIVOS DERIVADOS DE LA COLABORACIÓN FISCAL, FONDOS DISTINTOS DE APORTACIONES, TRANSFERENCIAS, ASIGNACIONES, SUBSIDIOS Y SUBVENCIONES, Y PENSIONES Y JUBILACIONES	0.00	68,861,042.86	0.00	14,196,854.68	0.00	83,057,897.54
PARTICIPACIONES, APORTACIONES, CONVENIOS, INCENTIVOS DERIVADOS DE LA COLABORACIÓN FISCAL Y FONDOS DISTINTOS DE APORTACIONES	0.00	68,861,042.86	0.00	14,196,854.68	0.00	83,057,897.54
PARTICIPACIONES	0.00	41,089,714.86	0.00	8,960,260.68	0.00	50,049,975.54
FONDO GENERAL DE PARTICIPACIONES	0.00	27,407,867.40	0.00	6,074,865.35	0.00	33,482,732.75
FONDO DE FOMENTO MUNICIPAL	0.00	8,925,187.81	0.00	1,716,181.12	0.00	10,641,368.93
ISAN	0.00	710,123.00	0.00	103,880.31	0.00	814,003.31
IEPS	0.00	2,264,175.59	0.00	481,500.69	0.00	2,745,676.28
FONDO DE FISCALIZACIÓN	0.00	1,376,414.63	0.00	580,331.09	0.00	1,956,745.72




MUNICIPIO DE COQUIMATLAN, COL.
Sistema Integral de Contabilidad Gubernamental
ANALISIS DE SALDOS CONTABLES
DEL 1 DE JULIO AL 31 DE JULIO DE 2023

Descripción	Saldo Anterior		Movimientos		Saldo Actual	
	Debe	Haber	Debe	Haber	Debe	Haber
PARTICIPACION ARTICULO 3-B LEY DE COORDINACION FISCAL FEDERAL	0.00	405,946.43	0.00	3,502.12	0.00	409,448.55
APORTACIONES	0.00	27,771,328.00	0.00	5,236,594.00	0.00	33,007,922.00
FONDO DE APORTACIÓN PARA LA INFRAESTRUCTURA SOCIAL	0.00	18,241,180.00	0.00	3,648,236.00	0.00	21,889,416.00
FAIS DEL EJERCICIO	0.00	18,241,180.00	0.00	3,648,236.00	0.00	21,889,416.00
FONDO DE APORTACIÓN PARA EL FORTALECIMIENTO DE LOS MUNICIPIOS	0.00	9,530,148.00	0.00	1,588,358.00	0.00	11,118,506.00
FORTAMUN DEL EJERCICIO	0.00	9,530,148.00	0.00	1,588,358.00	0.00	11,118,506.00
GASTOS Y OTRAS PÉRDIDAS	44,147,431.71	0.00	7,981,320.60	14,500.20	0.00	52,114,252.11
GASTOS DE FUNCIONAMIENTO	35,694,961.61	0.00	6,601,734.85	14,500.20	42,282,196.26	0.00
SERVICIOS PERSONALES	27,661,945.32	0.00	5,168,644.64	0.00	32,830,589.96	0.00
REMUNERACIONES AL PERSONAL DE CARÁCTER PERMANENTE	14,993,806.39	0.00	2,476,242.34	0.00	17,470,048.73	0.00
SUELDOS BASE AL PERSONAL PERMANENTE	14,993,806.39	0.00	2,476,242.34	0.00	17,470,048.73	0.00
SUELDO	11,677,625.54	0.00	1,940,128.91	0.00	13,617,754.45	0.00
SOBRE SUELDO	2,334,695.62	0.00	380,092.54	0.00	2,714,788.16	0.00
QUINQUENIOS	981,485.23	0.00	156,020.89	0.00	1,137,506.12	0.00
REMUNERACIONES ADICIONALES Y ESPECIALES	2,629,422.01	0.00	449,912.63	0.00	3,079,334.64	0.00
PRIMAS POR AÑOS DE SERVICIOS EFECTIVOS PRESTADOS	241,273.86	0.00	104,636.10	0.00	345,909.96	0.00
PRIMAS DE VACACIONES, DOMINICAL Y GRATIFICACIÓN DE FIN DE AÑO	636,205.17	0.00	30,424.77	0.00	666,629.94	0.00
PRIMA VACACIONAL	300,863.65	0.00	13,580.75	0.00	314,444.40	0.00
PRIMA DE RIESGO	48,000.00	0.00	8,000.00	0.00	56,000.00	0.00
PRIMA DE ANTIGÜEDAD	189,451.92	0.00	0.00	0.00	189,451.92	0.00
AGUINALDO	97,889.60	0.00	8,844.02	0.00	106,733.62	0.00
COMPENSACIONES	1,751,942.98	0.00	314,851.76	0.00	2,066,794.74	0.00
COMPENSACIONES	1,751,942.98	0.00	314,851.76	0.00	2,066,794.74	0.00
SEGURIDAD SOCIAL	1,715,930.25	0.00	666,636.76	0.00	2,382,567.01	0.00
APORTACIONES DE SEGURIDAD SOCIAL	1,715,930.25	0.00	666,636.76	0.00	2,382,567.01	0.00
CUOTAS AL IMSS	1,476,748.34	0.00	627,363.92	0.00	2,104,112.26	0.00
PREVISIÓN SOCIAL MÚLTIPLE	239,181.91	0.00	39,272.84	0.00	278,454.75	0.00
OTRAS PRESTACIONES SOCIALES Y ECONOMICAS	7,304,173.39	0.00	1,406,084.03	0.00	8,710,257.42	0.00
CUOTAS PARA EL FONDO DE AHORRO Y FONDO DE TRABAJO	2,982,796.70	0.00	822,161.68	0.00	3,804,958.38	0.00
FONDO DE AHORRO	271,909.04	0.00	43,657.07	0.00	315,566.11	0.00
FONDO DE PENSIONES	2,710,887.66	0.00	778,504.61	0.00	3,489,392.27	0.00




MUNICIPIO DE COQUIMATLAN, COL.
Sistema Integral de Contabilidad Gubernamental
ANÁLISIS DE SALDOS CONTABLES
DEL 1 DE JULIO AL 31 DE JULIO DE 2023

Descripción	Saldo Anterior		Movimientos		Saldo Actual	
	Debe	Haber	Debe	Haber	Debe	Haber
PRESTACIONES Y HABERES DE RETIRO	602,860.08	0.00	108,292.81	0.00	711,152.89	0.00
PRESTACIONES CONTRACTUALES	3,718,516.61	0.00	475,629.54	0.00	4,194,146.15	0.00
APOYO PARA ADQUISICIÓN DE LENTES	2,025.15	0.00	0.00	0.00	2,025.15	0.00
AYUDA DE TRANSPORTE	434,995.15	0.00	70,308.46	0.00	505,303.61	0.00
AYUDA PARA RENTA	365,809.93	0.00	60,064.70	0.00	425,874.63	0.00
BECA MÉDICA ANUAL	13,800.00	0.00	0.00	0.00	13,800.00	0.00
BECAS	200,357.14	0.00	34,427.58	0.00	234,784.72	0.00
BONO DE ASISTENCIA PERFECTA	742,925.31	0.00	122,354.30	0.00	865,279.61	0.00
BONO DE CUMPLEAÑOS	31,500.00	0.00	2,100.00	0.00	33,600.00	0.00
BONO DE JUBILACIÓN Y RETIRO	74,747.58	0.00	0.00	0.00	74,747.58	0.00
BONO DE LA SECRETARÍA	0.00	0.00	10,216.80	0.00	10,216.80	0.00
BONO DÍA DE LA MADRE	47,285.14	0.00	0.00	0.00	47,285.14	0.00
BONO DÍA DEL BIBLIOTECARIO	0.00	0.00	2,997.68	0.00	2,997.68	0.00
BONO DÍA DEL PADRE	70,450.20	0.00	0.00	0.00	70,450.20	0.00
BONO EXTRAORDINARIO ANUAL	111,102.42	0.00	0.00	0.00	111,102.42	0.00
BONO PERSONAL DE CAMPO	12,000.00	0.00	0.00	0.00	12,000.00	0.00
BONO PRODUCTIVIDAD	305,712.69	0.00	0.00	0.00	305,712.69	0.00
BONO SINDICAL	268,916.27	0.00	0.00	0.00	268,916.27	0.00
CANASTA BÁSICA	1,007,433.11	0.00	172,473.96	0.00	1,179,907.07	0.00
GUARDERÍA	7,295.10	0.00	686.06	0.00	7,981.16	0.00
BONO DE NIVELACION FAMILIAR	22,161.42	0.00	0.00	0.00	22,161.42	0.00
PAGO DE ESTÍMULOS A SERVIDORES PUBLICOS	1,018,613.28	0.00	169,768.88	0.00	1,188,382.16	0.00
ESTÍMULOS	1,018,613.28	0.00	169,768.88	0.00	1,188,382.16	0.00
GASTOS DE REPRESENTACIÓN	1,018,613.28	0.00	169,768.88	0.00	1,188,382.16	0.00
MATERIALES Y SUMINISTROS	2,341,825.37	0.00	448,401.37	4,640.20	2,785,586.54	0.00
MATERIALES DE ADMINISTRACION, EMISION DE DOCUMENTOS Y ARTICULOS OFICIALES	228,172.43	0.00	68,075.81	690.20	295,558.04	0.00
MATERIALES, ÚTILES Y EQUIPOS MENORES DE OFICINA	206,745.16	0.00	59,874.81	690.20	265,929.77	0.00
MATERIAL Y ÚTILES DE OFICINA	105,156.44	0.00	46,553.95	0.00	151,710.39	0.00
MATERIAL DE LIMPIEZA	36,487.00	0.00	5,183.46	0.00	41,670.46	0.00
MATERIAL DE IMPRESIÓN Y REPRODUCCIÓN	12,685.84	0.00	2,128.60	690.20	14,124.24	0.00
MATERIAL Y ÚTILES DE IMPRESIÓN	52,415.88	0.00	6,008.80	0.00	58,424.68	0.00
MATERIAL IMPRESO E INFORMACIÓN DIGITAL	14,456.25	0.00	1,924.44	0.00	16,380.69	0.00
MATERIAL IMPRESO.	5,456.25	0.00	1,924.44	0.00	7,380.69	0.00
MATERIAL AUDIVISUAL	9,000.00	0.00	0.00	0.00	9,000.00	0.00
MATERIAL DE LIMPIEZA	6,971.02	0.00	6,276.56	0.00	13,247.58	0.00
MATERIAL PARA ASE, LIMPIEZA E HIGIENE	6,971.02	0.00	6,276.56	0.00	13,247.58	0.00




MUNICIPIO DE COQUIMATLAN, COL.
Sistema Integral de Contabilidad Gubernamental
ANÁLISIS DE SALDOS CONTABLES
DEL 1 DE JULIO AL 31 DE JULIO DE 2023

Descripción	Saldo Anterior		Movimientos		Saldo Actual	
	Debe	Haber	Debe	Haber	Debe	Haber
MATERIALES Y ARTÍCULOS DE CONSTRUCCIÓN Y DE REPARACION	66,925.92	0.00	31,739.93	0.00	98,665.85	0.00
MADERA Y PRODUCTOS DE MADERA	4,810.00	0.00	0.00	0.00	4,810.00	0.00
MADERA Y SUS DERIVADOS	4,810.00	0.00	0.00	0.00	4,810.00	0.00
MATERIAL ELÉCTRICO Y ELECTRÓNICO	51,592.50	0.00	30,733.06	0.00	82,325.56	0.00
MATERIAL ELÉCTRICO Y ELECTRÓNICO PARA OFICINAS ADMINISTRATIVAS	9,884.55	0.00	0.00	0.00	9,884.55	0.00
MATERIAL ELÉCTRICO PARA EL SISTEMA DE ALUMBRADO PÚBLICO	41,707.95	0.00	30,733.06	0.00	72,441.01	0.00
OTROS MATERIALES Y ARTÍCULOS DE CONSTRUCCIÓN Y REPARACIÓN	10,523.42	0.00	1,006.87	0.00	11,530.29	0.00
OTROS MATERIALES Y ARTÍCULOS DE CONSTRUCCIÓN Y REPARACIÓN	10,523.42	0.00	1,006.87	0.00	11,530.29	0.00
PRODUCTOS QUÍMICOS, FARMACEUTICOS Y DE LABORATORIO	9,984.94	0.00	569.78	0.00	10,554.72	0.00
FERTILIZANTES, PESTICIDAS Y OTROS AGROQUÍMICOS	0.00	0.00	569.78	0.00	569.78	0.00
HIERBICIDAS Y PLAGUICIDAS.	0.00	0.00	569.78	0.00	569.78	0.00
MEDICINAS Y PRODUCTOS FARMACÉUTICOS	9,984.94	0.00	0.00	0.00	9,984.94	0.00
MEDICINAS Y PRODUCTOS FARMACÉUTICOS DE APLICACIÓN HUMANA Y ANIMAL.	9,984.94	0.00	0.00	0.00	9,984.94	0.00
COMBUSTIBLES, LUBRICANTES Y ADITIVOS	1,935,677.38	0.00	335,633.20	3,950.00	2,267,360.58	0.00
COMBUSTIBLES, LUBRICANTES Y ADITIVOS	1,935,677.38	0.00	335,633.20	3,950.00	2,267,360.58	0.00
GASOLINA	1,935,677.38	0.00	335,633.20	3,950.00	2,267,360.58	0.00
VESTUARIO, BLANCOS, PRENDAS DE PROTECCION Y ARTÍCULOS DEPORTIVOS	36,897.30	0.00	7,132.18	0.00	44,029.48	0.00
VESTUARIO Y UNIFORMES	18,170.24	0.00	0.00	0.00	18,170.24	0.00
UNIFORMES	18,170.24	0.00	0.00	0.00	18,170.24	0.00
PRENDAS DE SEGURIDAD Y PROTECCIÓN PERSONAL	4,417.39	0.00	4,568.58	0.00	8,985.97	0.00
ROPA Y EQUIPO DE SEGURIDAD	4,417.39	0.00	4,568.58	0.00	8,985.97	0.00
ARTÍCULOS DEPORTIVOS	14,309.67	0.00	2,563.60	0.00	16,873.27	0.00
BALONES, REDES, TROFEOS, RAQUETAS Y GUANTES	4,582.00	0.00	0.00	0.00	4,582.00	0.00
OTROS ARTÍCULOS DEPORTIVOS	9,727.67	0.00	2,563.60	0.00	12,291.27	0.00
MATERIALES Y SUMINISTROS PARA SEGURIDAD	31,765.68	0.00	5,250.47	0.00	37,016.15	0.00
MATERIALES DE SEGURIDAD PÚBLICA	31,765.68	0.00	5,250.47	0.00	37,016.15	0.00
MUNICIONES, ESPOLETAS, CARGAS, GRANADAS, CARTUCHOS Y BALAS.	5,800.00	0.00	4,935.36	0.00	10,735.36	0.00
OTROS MATERIALES DE SEGURIDAD PÚBLICA	25,965.68	0.00	315.11	0.00	26,280.79	0.00
HERRAMIENTAS, REFACCIONES Y ACCESORIOS MENORES	32,401.72	0.00	0.00	0.00	32,401.72	0.00




MUNICIPIO DE COQUIMATLAN, COL.
 Sistema Integral de Contabilidad Gubernamental
ANÁLISIS DE SALDOS CONTABLES
DEL 1 DE JULIO AL 31 DE JULIO DE 2023

Descripción	Saldo Anterior		Movimientos		Saldo Actual	
	Debe	Haber	Debe	Haber	Debe	Haber
HERRAMIENTAS MENORES	5,343.00	0.00	0.00	0.00	5,343.00	0.00
HERRAMIENTAS DE CARPINTERIA, SILVICULTURA, HORTICULTURA, GANADERÍA Y AGRICULTURA	5,343.00	0.00	0.00	0.00	5,343.00	0.00
REFACCIONES Y ACCESORIOS MENORES DE EQUIPO DE CÓMPUTO Y TECNOLOGÍAS DE LA INFORMACION	3,571.23	0.00	0.00	0.00	3,571.23	0.00
REFACCIONES Y ACCESORIOS MENORES PARA EQUIPOS DE COMPUTO	3,571.23	0.00	0.00	0.00	3,571.23	0.00
REFACCIONES Y ACCESORIOS MENORES DE EQUIPO DE TRANSPORTE	23,487.49	0.00	0.00	0.00	23,487.49	0.00
REFACCIONES Y ACCESORIOS MENORES DE EQUIPO DE TRANSPORTE	23,487.49	0.00	0.00	0.00	23,487.49	0.00
SERVICIOS GENERALES	5,691,190.92	0.00	984,688.84	9,860.00	6,666,019.76	0.00
SERVICIOS BÁSICOS	1,813,118.61	0.00	350,241.12	0.00	2,163,359.73	0.00
ENERGÍA ELÉCTRICA	1,570,479.01	0.00	310,858.02	0.00	1,881,337.03	0.00
ENERGÍA ELÉCTRICA DE OFICINAS ADMINISTRATIVAS	356,761.00	0.00	46,678.00	0.00	403,439.00	0.00
ENERGÍA ELÉCTRICA DE ALUMBRADO PÚBLICO	1,213,718.01	0.00	264,180.02	0.00	1,477,898.03	0.00
TELEFONÍA TRADICIONAL	99,087.00	0.00	16,491.00	0.00	115,578.00	0.00
SERVICIO TELEFÓNICO CONVENCIONAL	99,087.00	0.00	16,491.00	0.00	115,578.00	0.00
SERVICIOS DE ACCESO A INTERNET REDES Y PROCESAMIENTO DE INFORMACIÓN	143,552.60	0.00	22,892.10	0.00	166,444.70	0.00
DISEÑO DE PÁGINAS WEB Y CORREO.	6,200.00	0.00	0.00	0.00	6,200.00	0.00
MANEJO Y ADMINISTRACIÓN DE SERVIDORES	137,352.60	0.00	22,892.10	0.00	160,244.70	0.00
SERVICIOS DE ARRENDAMIENTO	128,737.40	0.00	31,719.00	0.00	160,456.40	0.00
ARRENDAMIENTO DE EDIFICIOS	60,000.00	0.00	10,000.00	0.00	70,000.00	0.00
ARRENDAMIENTO DE EDIFICIOS PARA OFICINAS	60,000.00	0.00	10,000.00	0.00	70,000.00	0.00
ARRENDAMIENTO DE EQUIPO DE TRANSPORTE	39,500.00	0.00	12,700.00	0.00	52,200.00	0.00
ARRENDAMIENTO DE EQUIPO DE TRANSPORTE TERRESTRE	39,500.00	0.00	12,700.00	0.00	52,200.00	0.00
OTROS ARRENDAMIENTOS	29,237.40	0.00	9,019.00	0.00	38,256.40	0.00
ARRENDAMIENTO DE MUEBLES PARA EVENTOS INCLUYE MANTELERÍA, LONAS Y CARPAS.	29,237.40	0.00	9,019.00	0.00	38,256.40	0.00
SERVICIOS PROFESIONALES, CIENTÍFICOS Y TÉCNICOS Y OTROS SERVICIOS	78,472.50	0.00	3,547.51	0.00	82,020.01	0.00
SERVICIOS PROFESIONALES, DE CONTABILIDAD, AUDITORÍA Y RELACIONADOS	78,472.50	0.00	3,547.51	0.00	82,020.01	0.00
SERVICIOS LEGALES, NOTARIALES Y DE APOYO PARA TRÁMITES LEGALES.	58,631.80	0.00	0.00	0.00	58,631.80	0.00
SERVICIOS DE CONTABILIDAD, AUDITORIA Y ASESORIA CONTABLE Y FISCAL.	19,840.70	0.00	3,547.51	0.00	23,388.21	0.00
SERVICIOS FINANCIEROS, BANCARIOS Y COMERCIALES	35,238.53	0.00	3,486.02	0.00	38,724.55	0.00




MUNICIPIO DE COQUIMATLAN, COL.
 Sistema Integral de Contabilidad Gubernamental
ANALISIS DE SALDOS CONTABLES
 DEL 1 DE JULIO AL 31 DE JULIO DE 2023

Descripción	Saldo Anterior		Movimientos		Saldo Actual	
	Debe	Haber	Debe	Haber	Debe	Haber
SERVICIOS FINANCIEROS Y BANCARIOS	24,032.45	0.00	3,486.02	0.00	27,518.47	0.00
COMISIONES BANCARIAS	24,032.45	0.00	3,486.02	0.00	27,518.47	0.00
SEGURO DE BIENES PATRIMONIALES	11,206.08	0.00	0.00	0.00	11,206.08	0.00
PRIMAS DE SEGUROS CONTRA ROBOS, INCENDIOS Y DEMAS RIESGOS Y CONTINGENCIAS.	11,206.08	0.00	0.00	0.00	11,206.08	0.00
SERVICIOS DE INSTALACION, REPARACION, MANTENIMIENTO Y CONSERVACION	2,024,204.33	0.00	522,859.70	6,380.00	2,540,684.03	0.00
CONSERVACION Y MANTENIMIENTO MENOR DE INMUEBLES	696,619.22	0.00	291,307.30	0.00	987,926.52	0.00
CONSERVACION Y MANTENIMIENTO MENOR DE EDIFICIOS	73,856.28	0.00	9,811.59	0.00	83,667.87	0.00
CONSERVACION Y MANTENIMIENTO MENOR DE AREAS VERDES	622,762.94	0.00	281,495.71	0.00	904,258.65	0.00
INSTALACION, REPARACION Y MANTENIMIENTO DE MOBILIARIO Y EQUIPO DE ADMINISTRACION, EDUCACIONAL Y RECREATIVO	27,084.42	0.00	6,548.20	0.00	33,632.62	0.00
MANTENIMIENTO DE MOBILIARIO Y EQUIPO DE ADMINISTRACION INCLUYE SEGURO	27,084.42	0.00	6,548.20	0.00	33,632.62	0.00
INSTALACION, REPARACION Y MANTENIMIENTO DE MAQUINARIA, OTROS EQUIPOS Y HERRAMIENTA	1,300,500.69	0.00	225,004.20	6,380.00	1,519,124.89	0.00
REPARACION Y MANTENIMIENTO DE MAQUINARIA	41,328.29	0.00	8,930.00	0.00	50,258.29	0.00
REPARACION Y MANTENIMIENTO DE VEHICULOS	1,259,172.40	0.00	216,074.20	6,380.00	1,468,866.60	0.00
SERVICIOS OFICIALES	1,494,805.15	0.00	53,751.98	3,480.00	1,545,077.13	0.00
GASTOS DE ORDEN SOCIAL Y CULTURAL	1,492,166.75	0.00	53,751.98	3,480.00	1,542,438.73	0.00
GASTOS POR CELEBRACION DE ACTOS DE ORDEN SOCIAL	1,492,166.75	0.00	53,751.98	3,480.00	1,542,438.73	0.00
EXPOSICIONES	2,638.40	0.00	0.00	0.00	2,638.40	0.00
INSTALACION Y SOSTENIMIENTO DE EXPOSICIONES	2,638.40	0.00	0.00	0.00	2,638.40	0.00
OTROS SERVICIOS GENERALES	116,614.40	0.00	19,083.51	0.00	135,697.91	0.00
OTROS SERVICIOS GENERALES	116,614.40	0.00	19,083.51	0.00	135,697.91	0.00
OTROS SERVICIOS GENERALES	116,614.40	0.00	19,083.51	0.00	135,697.91	0.00
TRANSFERENCIAS, ASIGNACIONES, SUBSIDIOS Y OTRAS AYUDAS	8,113,250.72	0.00	1,324,147.85	0.00	9,437,398.57	0.00
TRANSFERENCIAS AL RESTO DEL SECTOR PUBLICO	3,897,523.83	0.00	649,109.94	0.00	4,546,633.77	0.00
TRANSFERENCIAS A ENTIDADES FEDERATIVAS Y MUNICIPIOS	3,897,523.83	0.00	649,109.94	0.00	4,546,633.77	0.00
TRANSFERENCIAS OTORGADAS A ENTIDADES FEDERATIVAS Y MUNICIPIOS	3,897,523.83	0.00	649,109.94	0.00	4,546,633.77	0.00
AYUDAS SOCIALES	271,200.00	0.00	40,650.00	0.00	311,850.00	0.00
AYUDAS SOCIALES A PERSONAS	165,600.00	0.00	23,050.00	0.00	188,650.00	0.00
AYUDAS SOCIALES A INSTITUCIONES	105,600.00	0.00	17,600.00	0.00	123,200.00	0.00




MUNICIPIO DE COQUIMATLAN, COL.
Sistema Integral de Contabilidad Gubernamental
ANALISIS DE SALDOS CONTABLES
DEL 1 DE JULIO AL 31 DE JULIO DE 2023

Descripción	Saldo Anterior		Movimientos		Saldo Actual	
	Debe	Haber	Debe	Haber	Debe	Haber
AYUDAS SOCIALES A ENTIDADES DE INTERÉS PÚBLICO	105,600.00	0.00	17,600.00	0.00	123,200.00	0.00
PENSIONES Y JUBILACIONES	3,944,526.89	0.00	634,387.91	0.00	4,578,914.80	0.00
JUBILACIONES	3,944,526.89	0.00	634,387.91	0.00	4,578,914.80	0.00
INTERESES, COMISIONES Y OTROS GASTOS DE LA DEUDA PÚBLICA	339,219.38	0.00	55,437.90	0.00	394,657.28	0.00
INTERESES DE LA DEUDA PUBLICA	339,219.38	0.00	55,437.90	0.00	394,657.28	0.00
INTERESES DE LA DEUDA PÚBLICA INTERNA	339,219.38	0.00	55,437.90	0.00	394,657.28	0.00
INTERESES DE LA DEUDA INTERNA CON INSTITUCIONES DE CRÉDITO	339,219.38	0.00	55,437.90	0.00	394,657.28	0.00
CUENTAS DE ORDEN PRESUPUESTARIAS	0.00	0.00	98,403,613.65	98,403,613.65	0.00	0.00
LEY DE INGRESOS	0.00	0.00	31,646,569.94	31,646,569.94	0.00	0.00
LEY DE INGRESOS ESTIMADA	146,752,193.22	0.00	0.00	0.00	146,752,193.22	0.00
IMPUESTOS	7,092,028.41	0.00	0.00	0.00	7,092,028.41	0.00
IMPUESTO SOBRE LOS INGRESOS	7,160.00	0.00	0.00	0.00	7,160.00	0.00
IMPUESTOS SOBRE EL PATRIMONIO	5,410,111.89	0.00	0.00	0.00	5,410,111.89	0.00
IMPUESTO SOBRE LA PRODUCCIÓN, EL CONSUMO Y TRANSACCIONES	967,382.00	0.00	0.00	0.00	967,382.00	0.00
ACCESORIOS	707,374.52	0.00	0.00	0.00	707,374.52	0.00
DERECHOS	6,513,690.51	0.00	0.00	0.00	6,513,690.51	0.00
DERECHOS POR EL USO, GOCE, APROVECHAMIENTO O EXPLOTACIÓN DE BIENES DE DOMINIO PÚBLICO	91,080.42	0.00	0.00	0.00	91,080.42	0.00
DERECHOS POR PRESTACIÓN DE SERVICIOS	3,203,925.78	0.00	0.00	0.00	3,203,925.78	0.00
OTROS DERECHOS	3,218,396.43	0.00	0.00	0.00	3,218,396.43	0.00
ACCESORIOS	287.88	0.00	0.00	0.00	287.88	0.00
PRODUCTOS DE TIPO CORRIENTE	101,671.76	0.00	0.00	0.00	101,671.76	0.00
PRODUCTOS DE TIPO CORRIENTE	98,670.19	0.00	0.00	0.00	98,670.19	0.00
PRODUCTOS DE CAPITAL	3,001.57	0.00	0.00	0.00	3,001.57	0.00
APROVECHAMIENTOS DE TIPO CORRIENTE	154,704.54	0.00	0.00	0.00	154,704.54	0.00
APROVECHAMIENTOS DE TIPO CORRIENTE	154,704.54	0.00	0.00	0.00	154,704.54	0.00
PARTICIPACIONES Y APORTACIONES.	132,890,098.00	0.00	0.00	0.00	132,890,098.00	0.00
PARTICIPACIONES	77,249,058.00	0.00	0.00	0.00	77,249,058.00	0.00
APORTACIONES	55,641,040.00	0.00	0.00	0.00	55,641,040.00	0.00
LEY DE INGRESOS POR EJECUTAR	0.00	65,645,489.41	15,823,284.97	0.00	0.00	49,822,204.44
IMPUESTOS	219,869.35	0.00	495,438.28	0.00	715,307.63	0.00
IMPUESTO SOBRE LOS INGRESOS	25,064.00	0.00	0.00	0.00	25,064.00	0.00
IMPUESTOS SOBRE EL PATRIMONIO	142,775.84	0.00	294,587.89	0.00	437,363.73	0.00
IMPUESTO SOBRE LA PRODUCCIÓN, EL CONSUMO Y	218,563.68	0.00	157,614.72	0.00	376,178.40	0.00




MUNICIPIO DE COQUIMATLAN, COL.
 Sistema Integral de Contabilidad Gubernamental
ANALISIS DE SALDOS CONTABLES
DEL 1 DE JULIO AL 31 DE JULIO DE 2023

Descripción	Saldo Anterior		Movimientos		Saldo Actual	
	Debe	Haber	Debe	Haber	Debe	Haber
TRANSACCIONES						
ACCESORIOS						
DERECHOS	0.00	166,534.17	43,235.67	0.00	0.00	123,298.50
DERECHOS POR EL USO, GOCE, APROVECHAMIENTO O EXPLOTACIÓN DE BIENES DE DOMINIO PÚBLICO	0.00	2,124,653.97	1,086,302.12	0.00	0.00	1,038,351.85
DERECHOS POR PRESTACIÓN DE SERVICIOS	143,974.03	0.00	25,302.83	0.00	169,276.86	0.00
OTROS DERECHOS	0.00	1,529,954.21	363,739.46	0.00	0.00	1,166,214.75
ACCESORIOS	0.00	744,731.51	677,754.09	0.00	0.00	66,977.42
PRODUCTOS DE TIPO CORRIENTE	6,057.72	0.00	19,505.74	0.00	25,563.46	0.00
PRODUCTOS DE TIPO CORRIENTE	0.00	33,465.61	19,049.73	0.00	0.00	14,415.88
PRODUCTOS DE CAPITAL	0.00	32,307.13	18,629.00	0.00	0.00	13,678.13
APROVECHAMIENTOS DE TIPO CORRIENTE	0.00	1,158.48	420.73	0.00	0.00	737.75
APROVECHAMIENTOS DE TIPO CORRIENTE	223,431.96	0.00	25,640.16	0.00	249,072.12	0.00
PARTICIPACIONES Y APORTACIONES.	223,431.96	0.00	25,640.16	0.00	249,072.12	0.00
PARTICIPACIONES	0.00	63,930,671.14	14,196,854.68	0.00	0.00	49,733,816.46
APORTACIONES	0.00	36,159,343.14	8,960,260.68	0.00	0.00	27,199,082.46
MODIFICACIONES A LA LEY DE INGRESOS ESTIMADA	0.00	27,771,328.00	5,236,594.00	0.00	0.00	22,534,734.00
PARTICIPACIONES Y APORTACIONES.	0.00	98,384.00	0.00	0.00	0.00	98,384.00
APORTACIONES	0.00	98,384.00	0.00	0.00	0.00	98,384.00
LEY DE INGRESOS DEVENGADA	0.00	0.00	15,823,284.97	15,823,284.97	0.00	0.00
IMPUESTOS	0.00	0.00	495,438.28	495,438.28	0.00	0.00
IMPUESTOS SOBRE EL PATRIMONIO	0.00	0.00	294,587.89	294,587.89	0.00	0.00
IMPUESTO SOBRE LA PRODUCCIÓN, EL CONSUMO Y TRANSACCIONES	0.00	0.00	157,614.72	157,614.72	0.00	0.00
ACCESORIOS	0.00	0.00	43,235.67	43,235.67	0.00	0.00
DERECHOS	0.00	0.00	1,086,302.12	1,086,302.12	0.00	0.00
DERECHOS POR EL USO, GOCE, APROVECHAMIENTO O EXPLOTACIÓN DE BIENES DE DOMINIO PÚBLICO	0.00	0.00	25,302.83	25,302.83	0.00	0.00
DERECHOS POR PRESTACIÓN DE SERVICIOS	0.00	0.00	363,739.46	363,739.46	0.00	0.00
OTROS DERECHOS	0.00	0.00	677,754.09	677,754.09	0.00	0.00
ACCESORIOS	0.00	0.00	19,505.74	19,505.74	0.00	0.00
PRODUCTOS DE TIPO CORRIENTE	0.00	0.00	19,049.73	19,049.73	0.00	0.00
PRODUCTOS DE TIPO CORRIENTE	0.00	0.00	18,629.00	18,629.00	0.00	0.00
PRODUCTOS DE CAPITAL	0.00	0.00	420.73	420.73	0.00	0.00
APROVECHAMIENTOS DE TIPO CORRIENTE	0.00	0.00	25,640.16	25,640.16	0.00	0.00
APROVECHAMIENTOS DE TIPO CORRIENTE	0.00	0.00	25,640.16	25,640.16	0.00	0.00
PARTICIPACIONES Y APORTACIONES.	0.00	0.00	14,196,854.68	14,196,854.68	0.00	0.00




MUNICIPIO DE COQUIMATLAN, COL.
Sistema Integral de Contabilidad Gubernamental
ANALISIS DE SALDOS CONTABLES
DEL 1 DE JULIO AL 31 DE JULIO DE 2023

Descripción	Saldo Anterior		Movimientos		Saldo Actual	
	Debe	Haber	Debe	Haber	Debe	Haber
PARTICIPACIONES	0.00	0.00	8,960,260.68	8,960,260.68	0.00	0.00
APORTACIONES	0.00	0.00	5,236,594.00	5,236,594.00	0.00	0.00
LEY DE INGRESOS RECAUDADA	0.00	81,008,319.81	0.00	15,823,284.97	0.00	96,831,604.78
IMPUESTOS	0.00	7,311,897.76	0.00	495,438.28	0.00	7,807,336.04
IMPUESTO SOBRE LOS INGRESOS	0.00	32,224.00	0.00	0.00	0.00	32,224.00
IMPUESTO SOBRE EL PATRIMONIO	0.00	5,552,887.73	0.00	294,587.89	0.00	5,847,475.62
IMPUESTO SOBRE LA PRODUCCIÓN, EL CONSUMO Y TRANSACCIONES	0.00	1,185,945.68	0.00	157,614.72	0.00	1,343,560.40
ACCESORIOS	0.00	540,840.35	0.00	43,235.67	0.00	584,076.02
DERECHOS	0.00	4,389,036.54	0.00	1,086,302.12	0.00	5,475,338.66
DERECHOS POR EL USO, GOCE, APROVECHAMIENTO O EXPLOTACIÓN DE BIENES DE DOMINIO PÚBLICO	0.00	235,054.45	0.00	25,302.83	0.00	260,357.28
DERECHOS POR PRESTACIÓN DE SERVICIOS	0.00	1,673,971.57	0.00	363,739.46	0.00	2,037,711.03
OTROS DERECHOS	0.00	2,473,664.92	0.00	677,754.09	0.00	3,151,419.01
ACCESORIOS	0.00	6,345.60	0.00	19,505.74	0.00	25,851.34
PRODUCTOS DE TIPO CORRIENTE	0.00	68,206.15	0.00	19,049.73	0.00	87,255.88
PRODUCTOS DE TIPO CORRIENTE	0.00	66,363.06	0.00	18,629.00	0.00	84,992.06
PRODUCTOS DE CAPITAL	0.00	1,843.09	0.00	420.73	0.00	2,263.82
APROVECHAMIENTOS DE TIPO CORRIENTE	0.00	378,136.50	0.00	25,640.16	0.00	403,776.66
APROVECHAMIENTOS DE TIPO CORRIENTE	0.00	378,136.50	0.00	25,640.16	0.00	403,776.66
PARTICIPACIONES Y APORTACIONES.	0.00	68,861,042.86	0.00	14,196,854.68	0.00	83,057,897.54
PARTICIPACIONES	0.00	41,089,714.86	0.00	8,960,260.68	0.00	50,049,975.54
APORTACIONES	0.00	27,771,328.00	0.00	5,236,594.00	0.00	33,007,922.00
PRESUPUESTO DE EGRESOS	0.00	0.00	66,757,043.71	66,757,043.71	0.00	0.00
PRESUPUESTO DE EGRESOS APROBADO	0.00	146,752,193.22	0.00	0.00	0.00	146,752,193.22
SERVICIOS PERSONALES	0.00	73,631,850.85	0.00	0.00	0.00	73,631,850.85
REMUNERACIONES AL PERSONAL DE CARACTER PERMANENTE	0.00	33,601,322.23	0.00	0.00	0.00	33,601,322.23
REMUNERACIONES ADICIONALES Y ESPECIALES	0.00	14,328,418.88	0.00	0.00	0.00	14,328,418.88
SEGURIDAD SOCIAL	0.00	4,910,695.14	0.00	0.00	0.00	4,910,695.14
OTRAS PRESTACIONES SOCIALES Y ECONOMICAS	0.00	18,754,188.04	0.00	0.00	0.00	18,754,188.04
PAGO DE ESTIMULOS A SERVIDORES PUBLICOS	0.00	2,037,226.56	0.00	0.00	0.00	2,037,226.56
MATERIALES Y SUMINISTROS	0.00	5,323,926.21	0.00	0.00	0.00	5,323,926.21
MATERIALES DE ADMINISTRACION, EMISION DE DOCUMENTOS Y ARTICULOS OFICIALES	0.00	389,880.52	0.00	0.00	0.00	389,880.52
MATERIALES Y ARTICULOS DE CONSTRUCCION Y DE REPARACION	0.00	74,757.90	0.00	0.00	0.00	74,757.90
PRODUCTOS QUIMICOS, FARMACEUTICOS Y DE LABORATORIO	0.00	39,300.00	0.00	0.00	0.00	39,300.00




MUNICIPIO DE COQUIMATLAN, COL.
Sistema Integral de Contabilidad Gubernamental
ANALISIS DE SALDOS CONTABLES
DEL 1 DE JULIO AL 31 DE JULIO DE 2023

Descripción	Saldo Anterior		Movimientos		Saldo Actual	
	Debe	Haber	Debe	Haber	Debe	Haber
COMBUSTIBLES, LUBRICANTES Y ADITIVOS	0.00	4,408,250.00	0.00	0.00	0.00	4,408,250.00
VESTUARIO, BLANCOS, PRENDAS DE PROTECCION Y ARTICULOS DEPORTIVOS	0.00	306,437.79	0.00	0.00	0.00	306,437.79
MATERIALES Y SUMINISTROS PARA SEGURIDAD	0.00	94,000.00	0.00	0.00	0.00	94,000.00
HERRAMIENTAS, REFACCIONES Y ACCESORIOS MENORES	0.00	11,300.00	0.00	0.00	0.00	11,300.00
SERVICIOS GENERALES	0.00	11,689,223.14	0.00	0.00	0.00	11,689,223.14
SERVICIOS BÁSICOS	0.00	6,515,600.00	0.00	0.00	0.00	6,515,600.00
SERVICIOS DE ARRENDAMIENTO	0.00	166,300.00	0.00	0.00	0.00	166,300.00
SERVICIOS PROFESIONALES, CIENTÍFICOS, TÉCNICOS Y OTROS SERVICIOS	0.00	42,500.00	0.00	0.00	0.00	42,500.00
SERVICIOS FINANCIEROS, BANCARIOS Y COMERCIALES	0.00	51,900.00	0.00	0.00	0.00	51,900.00
SERVICIOS DE INSTALACION, REPARACION, MANTENIMIENTO Y CONSERVACION	0.00	2,893,631.64	0.00	0.00	0.00	2,893,631.64
SERVICIOS DE TRASLADO Y VIATICOS	0.00	30,000.00	0.00	0.00	0.00	30,000.00
SERVICIOS OFICIALES	0.00	1,776,744.30	0.00	0.00	0.00	1,776,744.30
OTROS SERVICIOS GENERALES	0.00	212,547.20	0.00	0.00	0.00	212,547.20
TRANSFERENCIAS, ASIGNACIONES, SUBSIDIOS Y OTRAS AYUDAS	0.00	18,265,124.62	0.00	0.00	0.00	18,265,124.62
TRANSFERENCIAS AL RESTO DEL SECTOR PUBLICO	0.00	8,118,619.60	0.00	0.00	0.00	8,118,619.60
AYUDAS SOCIALES	0.00	411,200.01	0.00	0.00	0.00	411,200.01
PENSIONES Y JUBILACIONES	0.00	9,735,305.01	0.00	0.00	0.00	9,735,305.01
BIENES MUEBLES, INMUEBLES E INTANGIBLES	0.00	52,000.00	0.00	0.00	0.00	52,000.00
MOBILIARIO Y EQUIPO DE ADMINISTRACION	0.00	52,000.00	0.00	0.00	0.00	52,000.00
INVERSTION PUBLICA	0.00	36,482,357.00	0.00	0.00	0.00	36,482,357.00
OBRA PUBLICA EN BIENES PROPIOS	0.00	36,482,357.00	0.00	0.00	0.00	36,482,357.00
DEUDA PUBLICA	0.00	1,307,711.40	0.00	0.00	0.00	1,307,711.40
AMORTIZACION DE LA DEUDA PUBLICA	0.00	775,664.02	0.00	0.00	0.00	775,664.02
INTERESES DE LA DEUDA PUBLICA	0.00	532,047.38	0.00	0.00	0.00	532,047.38
PRESUPUESTO DE EGRESOS POR EJERCER	95,424,314.96	0.00	14,465,658.79	26,392,672.95	83,497,300.80	0.00
SERVICIOS PERSONALES	45,969,905.53	0.00	5,711,823.80	10,880,468.44	40,801,260.89	0.00
REMUNERACIONES AL PERSONAL DE CARACTER PERMANENTE	18,624,147.75	0.00	1,742,209.34	4,198,651.37	16,167,705.72	0.00
REMUNERACIONES ADICIONALES Y ESPECIALES	8,002,310.22	0.00	374,159.51	832,304.92	7,544,164.81	0.00
SEGURIDAD SOCIAL	3,155,489.34	0.00	1,221,321.69	1,898,261.60	2,478,549.43	0.00
OTRAS PRESTACIONES SOCIALES Y ECONOMICAS	15,169,344.94	0.00	2,374,133.26	3,781,481.67	13,761,996.53	0.00
PAGO DE ESTIMULOS A SERVIDORES PUBLICOS	1,018,613.28	0.00	0.00	169,768.88	848,844.40	0.00
MATERIALES Y SUMINISTROS	2,450,151.06	0.00	275,071.10	659,843.42	2,065,378.74	0.00
MATERIALES DE ADMINISTRACION, EMISION DE DOCUMENTOS Y ARTICULOS OFICIALES	167,046.52	0.00	93,680.34	130,204.62	130,522.24	0.00




MUNICIPIO DE COQUIMATLAN, COL.
 Sistema Integral de Contabilidad Gubernamental
ANALISIS DE SALDOS CONTABLES
DEL 1 DE JULIO AL 31 DE JULIO DE 2023

Descripción	Saldo Anterior		Movimientos		Saldo Actual	
	Debe	Haber	Debe	Haber	Debe	Haber
MATERIALES Y ARTICULOS DE CONSTRUCCION Y DE REPARACION	39,143.40	0.00	58,864.71	50,061.64	47,946.47	0.00
PRODUCTOS QUIMICOS, FARMACEUTICOS Y DE LABORATORIO	29,315.06	0.00	3,790.84	23,475.06	9,630.84	0.00
COMBUSTIBLES, LUBRICANTES Y ADITIVOS	1,892,404.76	0.00	20,560.57	352,243.77	1,560,721.56	0.00
VESTUARIO, BLANCOS, PRENDAS DE PROTECCION Y ARTICULOS DEPORTIVOS	271,242.06	0.00	72,816.77	77,385.35	266,673.48	0.00
MATERIALES Y SUMINISTROS PARA SEGURIDAD	46,124.02	0.00	22,812.16	23,927.27	45,008.91	0.00
HERRAMIENTAS, REFACCIONES Y ACCESORIOS MENORES	4,875.24	0.00	2,545.71	2,545.71	4,875.24	0.00
SERVICIOS GENERALES	6,705,977.33	0.00	995,416.78	2,042,217.79	5,659,176.32	0.00
SERVICIOS BÁSICOS	4,605,765.39	0.00	487,447.21	1,021,888.33	4,071,324.27	0.00
SERVICIOS DE ARRENDAMIENTO	70,527.00	0.00	28,208.00	37,727.00	61,008.00	0.00
SERVICIOS PROFESIONALES, CIENTÍFICOS, TÉCNICOS Y OTROS SERVICIOS	22,659.30	0.00	452.20	3,999.71	19,111.79	0.00
SERVICIOS FINANCIEROS, BANCARIOS Y COMERCIALES	24,968.89	0.00	5,482.87	8,968.89	21,482.87	0.00
SERVICIOS DE INSTALACION, REPARACION, MANTENIMIENTO Y CONSERVACION	1,072,677.07	0.00	400,574.98	732,759.13	740,492.92	0.00
SERVICIOS DE TRASLADO Y VIATICOS	26,200.00	0.00	0.00	21,411.12	4,788.88	0.00
SERVICIOS OFICIALES	149,750.37	0.00	45,931.01	108,481.23	87,200.15	0.00
OTROS SERVICIOS GENERALES	733,429.31	0.00	27,320.51	106,982.38	653,767.44	0.00
TRANSFERENCIAS, ASIGNACIONES, SUBSIDIOS Y OTRAS AYUDAS	9,850,751.49	0.00	1,513,101.38	2,824,265.91	8,539,586.96	0.00
TRANSFERENCIAS AL RESTO DEL SECTOR PUBLICO	4,221,095.77	0.00	27,441.69	676,551.63	3,571,985.83	0.00
AYUDAS SOCIALES	115,666.69	0.00	12,983.32	40,650.00	88,000.01	0.00
PENSIONES Y JUBILACIONES	5,513,989.03	0.00	1,472,676.37	2,107,064.28	4,879,601.12	0.00
BIENES MUEBLES, INMUEBLES E INTANGIBLES	57,819.10	0.00	21,986.76	34,985.75	44,820.11	0.00
MOBILIARIO Y EQUIPO DE ADMINISTRACION	44,500.00	0.00	21,666.65	21,666.65	44,500.00	0.00
MOBILIARIO Y EQUIPO EDUCACIONAL Y RECREATIVO	13,319.10	0.00	320.11	13,319.10	320.11	0.00
INVERSION PUBLICA	29,836,940.05	0.00	5,850,000.00	9,726,028.35	25,960,911.70	0.00
OBRA PUBLICA EN BIENES DE DOMINIO PUBLICO	4,583.05	0.00	0.00	3,876,028.35	0.00	3,871,445.30
OBRA PUBLICA EN BIENES PROPIOS	29,832,357.00	0.00	5,850,000.00	5,850,000.00	29,832,357.00	0.00
DEUDA PUBLICA	552,770.40	0.00	98,258.97	224,863.29	426,166.08	0.00
AMORTIZACION DE LA DEUDA PUBLICA	359,942.40	0.00	42,821.07	113,987.49	288,775.98	0.00
INTERESES DE LA DEUDA PUBLICA	192,828.00	0.00	55,437.90	110,875.80	137,390.10	0.00
MODIFICACIONES AL PRESUPUESTO DE EGRESOS APROBADO	98,384.00	0.00	14,451,158.59	14,451,158.59	98,384.00	0.00
SERVICIOS PERSONALES	0.00	0.00	5,711,823.80	5,711,823.80	0.00	0.00
REMUNERACIONES AL PERSONAL DE CARACTER PERMANENTE	0.00	16,631.91	1,722,409.03	1,742,209.34	0.00	36,432.22




MUNICIPIO DE COQUIMATLAN, COL.
Sistema Integral de Contabilidad Gubernamental
ANALISIS DE SALDOS CONTABLES
DEL 1 DE JULIO AL 31 DE JULIO DE 2023

Descripción	Saldo Anterior		Movimientos		Saldo Actual	
	Debe	Haber	Debe	Haber	Debe	Haber
REMUNERACIONES ADICIONALES Y ESPECIALES	183,837.66	0.00	382,392.29	374,159.51	192,070.44	0.00
SEGURIDAD SOCIAL	39,275.55	0.00	1,231,624.84	1,221,321.69	49,578.70	0.00
OTRAS PRESTACIONES SOCIALES Y ECONOMICAS	0.00	206,481.30	2,375,397.64	2,374,133.26	0.00	205,216.92
MATERIALES Y SUMINISTROS	531,949.78	0.00	211,442.05	270,430.90	472,960.93	0.00
MATERIALES DE ADMINISTRACION, EMISION DE DOCUMENTOS Y ARTICULOS OFICIALES	0.00	5,338.43	62,128.81	92,990.14	0.00	36,199.76
MATERIALES Y ARTICULOS DE CONSTRUCCION Y DE REPARACION	0.00	31,311.42	18,321.71	58,864.71	0.00	71,854.42
PRODUCTOS QUIMICOS, FARMACEUTICOS Y DE LABORATORIO	0.00	0.00	22,905.28	3,790.84	19,114.44	0.00
COMBUSTIBLES, LUBRICANTES Y ADITIVOS	580,167.86	0.00	16,610.57	16,610.57	580,167.86	0.00
VESTUARIO, BLANCOS, PRENDAS DE PROTECCION Y ARTICULOS DEPORTIVOS	0.00	1,701.57	70,253.17	72,816.77	0.00	4,265.17
MATERIALES Y SUMINISTROS PARA SEGURIDAD HERRAMIENTAS, REFACCIONES Y ACCESORIOS MENORES	16,110.30	0.00	18,676.80	22,812.16	11,974.94	0.00
SERVICIOS GENERALES	0.00	707,945.11	1,057,528.95	985,556.78	0.00	635,972.94
SERVICIOS BÁSICOS	96,716.00	0.00	671,647.21	487,447.21	280,916.00	0.00
SERVICIOS DE ARRENDAMIENTO	0.00	32,964.40	6,008.00	28,208.00	0.00	55,164.40
SERVICIOS PROFESIONALES, CIENTÍFICOS, TÉCNICOS Y OTROS SERVICIOS	0.00	58,631.80	452.20	452.20	0.00	58,631.80
SERVICIOS FINANCIEROS, BANCARIOS Y COMERCIALES	0.00	8,307.42	5,482.87	5,482.87	0.00	8,307.42
SERVICIOS DE INSTALACION, REPARACION, MANTENIMIENTO Y CONSERVACION	0.00	203,249.76	209,899.43	394,194.98	0.00	387,545.31
SERVICIOS DE TRASLADO Y VIATICOS	3,800.00	0.00	21,411.12	0.00	25,211.12	0.00
SERVICIOS OFICIALES	132,188.78	0.00	54,729.25	42,451.01	144,467.02	0.00
OTROS SERVICIOS GENERALES	0.00	637,496.51	87,898.87	27,320.51	0.00	576,918.15
TRANSFERENCIAS, ASIGNACIONES, SUBSIDIOS Y OTRAS AYUDAS	301,122.41	0.00	1,500,118.06	1,513,101.38	288,139.09	0.00
TRANSFERENCIAS AL RESTO DEL SECTOR PUBLICO	0.00	0.00	27,441.69	27,441.69	0.00	0.00
AYUDAS SOCIALES	24,333.32	0.00	0.00	12,983.32	11,350.00	0.00
PENSIONES Y JUBILACIONES	276,789.09	0.00	1,472,676.37	1,472,676.37	276,789.09	0.00
BIENES MUEBLES, INMUEBLES E INTANGIBLES	0.00	27,828.50	21,986.76	21,986.76	0.00	27,828.50
MOBILIARIO Y EQUIPO DE ADMINISTRACION	0.00	14,509.40	21,666.65	21,666.65	0.00	14,509.40
MOBILIARIO Y EQUIPO EDUCACIONAL Y RECREATIVO	0.00	13,319.10	320.11	320.11	0.00	13,319.10
INVERSION PUBLICA	1,085.42	0.00	5,850,000.00	5,850,000.00	1,085.42	0.00
OBRA PUBLICA EN BIENES DE DOMINIO PUBLICO	0.00	5,600,000.00	0.00	0.00	0.00	5,600,000.00
OBRA PUBLICA EN BIENES PROPIOS	6,650,000.00	0.00	5,850,000.00	5,850,000.00	6,650,000.00	0.00
PROYECTOS PRODUCTIVOS Y ACCIONES DE FOMENTO	0.00	1,048,914.58	0.00	0.00	0.00	1,048,914.58




MUNICIPIO DE COQUIMATLAN, COL.
 Sistema Integral de Contabilidad Gubernamental
ANALISIS DE SALDOS CONTABLES
DEL 1 DE JULIO AL 31 DE JULIO DE 2023

Descripción	Saldo Anterior		Movimientos		Saldo Actual	
	Debe	Haber	Debe	Haber	Debe	Haber
DEUDA PUBLICA	0.00	0.00	98,258.97	98,258.97	0.00	0.00
AMORTIZACION DE LA DEUDA PUBLICA	0.00	0.00	42,821.07	42,821.07	0.00	0.00
INTERESES DE LA DEUDA PUBLICA	0.00	0.00	55,437.90	55,437.90	0.00	0.00
PRESUPUESTO DE EGRESOS COMPROMETIDO	2,816,700.20	0.00	11,956,014.56	8,787,004.60	5,985,710.16	0.00
SERVICIOS PERSONALES	0.00	0.00	5,168,644.64	5,168,644.64	0.00	0.00
REMUNERACIONES AL PERSONAL DE CARACTER PERMANENTE	0.00	0.00	2,476,242.34	2,476,242.34	0.00	0.00
REMUNERACIONES ADICIONALES Y ESPECIALES	0.00	0.00	449,912.63	449,912.63	0.00	0.00
SEGURIDAD SOCIAL	0.00	0.00	666,636.76	666,636.76	0.00	0.00
OTRAS PRESTACIONES SOCIALES Y ECONOMICAS	0.00	0.00	1,406,084.03	1,406,084.03	0.00	0.00
PAGO DE ESTIMULOS A SERVIDORES PUBLICOS	0.00	0.00	169,768.88	169,768.88	0.00	0.00
MATERIALES Y SUMINISTROS	0.00	0.00	453,041.57	453,041.57	0.00	0.00
MATERIALES DE ADMINISTRACION, EMISION DE DOCUMENTOS Y ARTICULOS OFICIALES	0.00	0.00	68,766.01	68,766.01	0.00	0.00
MATERIALES Y ARTICULOS DE CONSTRUCCION Y DE REPARACION	0.00	0.00	31,739.93	31,739.93	0.00	0.00
PRODUCTOS QUIMICOS, FARMACEUTICOS Y DE LABORATORIO	0.00	0.00	569.78	569.78	0.00	0.00
COMBUSTIBLES, LUBRICANTES Y ADITIVOS	0.00	0.00	339,583.20	339,583.20	0.00	0.00
VESTUARIO, BLANCOS, PRENDAS DE PROTECCION Y ARTICULOS DEPORTIVOS	0.00	0.00	7,132.18	7,132.18	0.00	0.00
MATERIALES Y SUMINISTROS PARA SEGURIDAD	0.00	0.00	5,250.47	5,250.47	0.00	0.00
SERVICIOS GENERALES	0.00	0.00	994,548.84	994,548.84	0.00	0.00
SERVICIOS BÁSICOS	0.00	0.00	350,241.12	350,241.12	0.00	0.00
SERVICIOS DE ARRENDAMIENTO	0.00	0.00	31,719.00	31,719.00	0.00	0.00
SERVICIOS PROFESIONALES, CIENTIFICOS, TECNICOS Y OTROS SERVICIOS	0.00	0.00	3,547.51	3,547.51	0.00	0.00
SERVICIOS FINANCIEROS, BANCARIOS Y COMERCIALES	0.00	0.00	3,486.02	3,486.02	0.00	0.00
SERVICIOS DE INSTALACION, REPARACION, MANTENIMIENTO Y CONSERVACION	0.00	0.00	529,239.70	529,239.70	0.00	0.00
SERVICIOS OFICIALES	0.00	0.00	57,231.98	57,231.98	0.00	0.00
OTROS SERVICIOS GENERALES	0.00	0.00	19,083.51	19,083.51	0.00	0.00
TRANSFERENCIAS, ASIGNACIONES, SUBSIDIOS Y OTRAS AYUDAS	0.00	0.00	1,324,147.85	1,324,147.85	0.00	0.00
TRANSFERENCIAS AL RESTO DEL SECTOR PUBLICO	0.00	0.00	649,109.94	649,109.94	0.00	0.00
AYUDAS SOCIALES	0.00	0.00	40,650.00	40,650.00	0.00	0.00
PENSIONES Y JUBILACIONES	0.00	0.00	634,387.91	634,387.91	0.00	0.00
BIENES MUEBLES, INMUEBLES E INTANGIBLES	0.00	0.00	12,998.99	12,998.99	0.00	0.00
MOBILIARIO Y EQUIPO EDUCACIONAL Y RECREATIVO	0.00	0.00	12,998.99	12,998.99	0.00	0.00




MUNICIPIO DE COQUIMATLAN, COL.
Sistema Integral de Contabilidad Gubernamental
ANALISIS DE SALDOS CONTABLES
DEL 1 DE JULIO AL 31 DE JULIO DE 2023

Descripción	Saldo Anterior		Movimientos		Saldo Actual	
	Debe	Haber	Debe	Haber	Debe	Haber
INVERSION PUBLICA	2,816,700.20	0.00	3,876,028.35	707,018.39	5,985,710.16	0.00
OBRA PUBLICA EN BIENES DE DOMINIO PUBLICO	2,146,343.46	0.00	3,876,028.35	707,018.39	5,315,353.42	0.00
PROYECTOS PRODUCTIVOS Y ACCIONES DE FOMENTO	670,356.74	0.00	0.00	0.00	670,356.74	0.00
DEUDA PUBLICA	0.00	0.00	126,604.32	126,604.32	0.00	0.00
AMORTIZACION DE LA DEUDA PUBLICA	0.00	0.00	71,166.42	71,166.42	0.00	0.00
INTERESES DE LA DEUDA PUBLICA	0.00	0.00	55,437.90	55,437.90	0.00	0.00
PRESUPUESTO DE EGRESOS DEVENGADO	277,229.25	0.00	8,779,638.40	8,919,274.20	137,593.45	0.00
SERVICIOS PERSONALES	0.00	0.00	5,168,644.64	5,168,644.64	0.00	0.00
REMUNERACIONES AL PERSONAL DE CARACTER PERMANENTE	0.00	0.00	2,476,242.34	2,476,242.34	0.00	0.00
REMUNERACIONES ADICIONALES Y ESPECIALES	0.00	0.00	449,912.63	449,912.63	0.00	0.00
SEGURIDAD SOCIAL	0.00	0.00	666,636.76	666,636.76	0.00	0.00
OTRAS PRESTACIONES SOCIALES Y ECONOMICAS	0.00	0.00	1,406,084.03	1,406,084.03	0.00	0.00
PAGO DE ESTIMULOS A SERVIDORES PUBLICOS	0.00	0.00	169,768.88	169,768.88	0.00	0.00
MATERIALES Y SUMINISTROS	160,394.33	0.00	448,401.37	498,910.50	109,885.20	0.00
MATERIALES DE ADMINISTRACION, EMISION DE DOCUMENTOS Y ARTICULOS OFICIALES	12,416.93	0.00	68,075.81	56,664.59	23,828.15	0.00
MATERIALES Y ARTICULOS DE CONSTRUCCION Y DE REPARACION	2,276.48	0.00	31,739.93	26,484.85	7,531.56	0.00
PRODUCTOS QUIMICOS, FARMACEUTICOS Y DE LABORATORIO	0.00	0.00	569.78	569.78	0.00	0.00
COMBUSTIBLES, LUBRICANTES Y ADITIVOS	122,911.36	0.00	335,633.20	380,019.07	78,525.49	0.00
VESTUARIO, BLANCOS, PRENDAS DE PROTECCION Y ARTICULOS DEPORTIVOS	3,793.99	0.00	7,132.18	10,926.17	0.00	0.00
MATERIALES Y SUMINISTROS PARA SEGURIDAD	0.00	0.00	5,250.47	5,250.47	0.00	0.00
HERRAMIENTAS, REFACCIONES Y ACCESORIOS MENORES	18,995.57	0.00	0.00	18,995.57	0.00	0.00
SERVICIOS GENERALES	52,951.45	0.00	991,822.84	1,017,066.04	27,708.25	0.00
SERVICIOS BÁSICOS	0.00	0.00	350,241.12	350,241.12	0.00	0.00
SERVICIOS DE ARRENDAMIENTO	7,134.00	0.00	38,853.00	45,987.00	0.00	0.00
SERVICIOS PROFESIONALES, CIENTÍFICOS, TÉCNICOS Y OTROS SERVICIOS	0.00	0.00	3,547.51	3,547.51	0.00	0.00
SERVICIOS FINANCIEROS, BANCARIOS Y COMERCIALES	0.00	0.00	3,486.02	3,486.02	0.00	0.00
SERVICIOS DE INSTALACION, REPARACION, MANTENIMIENTO Y CONSERVACION	21,556.00	0.00	522,859.70	540,968.90	3,446.80	0.00
SERVICIOS OFICIALES	24,261.45	0.00	53,751.98	53,751.98	24,261.45	0.00
OTROS SERVICIOS GENERALES	0.00	0.00	19,083.51	19,083.51	0.00	0.00
TRANSFERENCIAS, ASIGNACIONES, SUBSIDIOS Y OTRAS AYUDAS	0.00	0.00	1,324,147.85	1,324,147.85	0.00	0.00
TRANSFERENCIAS AL RESTO DEL SECTOR PUBLICO	0.00	0.00	649,109.94	649,109.94	0.00	0.00




MUNICIPIO DE COQUIMATLAN, COL.
Sistema Integral de Contabilidad Gubernamental
ANALISIS DE SALDOS CONTABLES
DEL 1 DE JULIO AL 31 DE JULIO DE 2023

Descripción	Saldo Anterior		Movimientos		Saldo Actual	
	Debe	Haber	Debe	Haber	Debe	Haber
AYUDAS SOCIALES	0.00	0.00	40,650.00	40,650.00	0.00	0.00
PENSIONES Y JUBILACIONES	0.00	0.00	634,387.91	634,387.91	0.00	0.00
BIENES MUEBLES, INMUEBLES E INTANGIBLES	0.00	0.00	12,998.99	12,998.99	0.00	0.00
MOBILIARIO Y EQUIPO EDUCACIONAL Y RECREATIVO	0.00	0.00	12,998.99	12,998.99	0.00	0.00
INVERSION PUBLICA	63,883.47	0.00	707,018.39	770,901.86	0.00	0.00
OBRA PUBLICA EN BIENES DE DOMINIO PUBLICO	0.00	0.00	707,018.39	707,018.39	0.00	0.00
PROYECTOS PRODUCTIVOS Y ACCIONES DE FOMENTO	63,883.47	0.00	0.00	63,883.47	0.00	0.00
DEUDA PUBLICA	0.00	0.00	126,604.32	126,604.32	0.00	0.00
AMORTIZACION DE LA DEUDA PUBLICA	0.00	0.00	71,166.42	71,166.42	0.00	0.00
INTERESES DE LA DEUDA PUBLICA	0.00	0.00	55,437.90	55,437.90	0.00	0.00
PRESUPUESTO DE EGRESOS EJERCIDO	251,412.03	0.00	8,910,733.51	8,200,973.86	961,171.68	0.00
SERVICIOS PERSONALES	10,705.22	0.00	5,174,604.15	4,680,632.01	504,677.36	0.00
REMUNERACIONES AL PERSONAL DE CARACTER PERMANENTE	0.00	0.00	2,476,242.34	2,476,242.34	0.00	0.00
REMUNERACIONES ADICIONALES Y ESPECIALES	0.00	0.00	455,872.14	455,872.14	0.00	0.00
SEGURIDAD SOCIAL	0.00	0.00	666,636.76	437,854.43	228,782.33	0.00
OTRAS PRESTACIONES SOCIALES Y ECONOMICAS	10,705.22	0.00	1,406,084.03	1,140,894.22	275,895.03	0.00
PAGO DE ESTIMULOS A SERVIDORES PUBLICOS	0.00	0.00	169,768.88	169,768.88	0.00	0.00
MATERIALES Y SUMINISTROS	0.00	0.00	494,270.30	434,531.66	59,738.64	0.00
MATERIALES DE ADMINISTRACION, EMISION DE DOCUMENTOS Y ARTICULOS OFICIALES	0.00	0.00	55,974.39	35,373.23	20,601.16	0.00
MATERIALES Y ARTICULOS DE CONSTRUCCION Y DE REPARACION	0.00	0.00	26,484.85	26,484.85	0.00	0.00
PRODUCTOS QUIMICOS, FARMACEUTICOS Y DE LABORATORIO	0.00	0.00	569.78	569.78	0.00	0.00
COMBUSTIBLES, LUBRICANTES Y ADITIVOS	0.00	0.00	376,069.07	340,933.59	35,135.48	0.00
VESTUARIO, BLANCOS, PRENDAS DE PROTECCION Y ARTICULOS DEPORTIVOS	0.00	0.00	10,926.17	6,924.17	4,002.00	0.00
MATERIALES Y SUMINISTROS PARA SEGURIDAD	0.00	0.00	5,250.47	5,250.47	0.00	0.00
HERRAMIENTAS, REFACCIONES Y ACCESORIOS MENORES	0.00	0.00	18,995.57	18,995.57	0.00	0.00
SERVICIOS GENERALES	0.00	0.00	1,007,206.04	851,289.64	155,916.40	0.00
SERVICIOS BÁSICOS	0.00	0.00	350,241.12	350,241.12	0.00	0.00
SERVICIOS DE ARRENDAMIENTO	0.00	0.00	45,987.00	45,987.00	0.00	0.00
SERVICIOS PROFESIONALES, CIENTIFICOS, TECNICOS Y OTROS SERVICIOS	0.00	0.00	3,547.51	3,547.51	0.00	0.00
SERVICIOS FINANCIEROS, BANCARIOS Y COMERCIALES	0.00	0.00	3,486.02	3,486.02	0.00	0.00
SERVICIOS DE INSTALACION, REPARACION, MANTENIMIENTO Y CONSERVACION	0.00	0.00	534,588.90	384,472.50	150,116.40	0.00
SERVICIOS OFICIALES	0.00	0.00	50,271.98	44,471.98	5,800.00	0.00




MUNICIPIO DE COQUIMATLAN, COL.
Sistema Integral de Contabilidad Gubernamental
ANALISIS DE SALDOS CONTABLES
DEL 1 DE JULIO AL 31 DE JULIO DE 2023

Descripción	Saldo Anterior		Movimientos		Saldo Actual	
	Debe	Haber	Debe	Haber	Debe	Haber
OTROS SERVICIOS GENERALES	0.00	0.00	19,083.51	19,083.51	0.00	0.00
TRANSFERENCIAS, ASIGNACIONES, SUBSIDIOS Y OTRAS AYUDAS	240,706.81	0.00	1,324,147.85	1,387,898.85	176,955.81	0.00
TRANSFERENCIAS AL RESTO DEL SECTOR PUBLICO	238,206.81	0.00	649,109.94	710,360.94	176,955.81	0.00
AYUDAS SOCIALES	2,500.00	0.00	40,650.00	43,150.00	0.00	0.00
PENSIONES Y JUBILACIONES	0.00	0.00	634,387.91	634,387.91	0.00	0.00
BIENES MUEBLES, INMUEBLES E INTANGIBLES	0.00	0.00	12,998.99	12,998.99	0.00	0.00
MOBILIARIO Y EQUIPO EDUCACIONAL Y RECREATIVO	0.00	0.00	12,998.99	12,998.99	0.00	0.00
INVERSION PUBLICA	0.00	0.00	770,901.86	707,018.39	63,883.47	0.00
OBRA PUBLICA EN BIENES DE DOMINIO PUBLICO	0.00	0.00	707,018.39	707,018.39	0.00	0.00
PROYECTOS PRODUCTIVOS Y ACCIONES DE FOMENTO	0.00	0.00	63,883.47	0.00	63,883.47	0.00
DEUDA PUBLICA	0.00	0.00	126,604.32	126,604.32	0.00	0.00
AMORTIZACION DE LA DEUDA PUBLICA	0.00	0.00	71,166.42	71,166.42	0.00	0.00
INTERESES DE LA DEUDA PUBLICA	0.00	0.00	55,437.90	55,437.90	0.00	0.00
PRESUPUESTO DE EGRESOS PAGADO	47,884,152.78	0.00	8,193,839.86	5,959.51	56,072,033.13	0.00
SERVICIOS PERSONALES	27,651,240.10	0.00	4,680,632.01	5,959.51	32,325,912.60	0.00
REMUNERACIONES AL PERSONAL DE CARACTER PERMANENTE	14,993,806.39	0.00	2,476,242.34	0.00	17,470,048.73	0.00
REMUNERACIONES ADICIONALES Y ESPECIALES	2,629,422.01	0.00	455,872.14	5,959.51	3,079,334.64	0.00
SEGURIDAD SOCIAL	1,715,930.25	0.00	437,854.43	0.00	2,153,784.68	0.00
OTRAS PRESTACIONES SOCIALES Y ECONOMICAS	7,293,468.17	0.00	1,140,894.22	0.00	8,434,362.39	0.00
PAGO DE ESTIMULOS A SERVIDORES PUBLICOS	1,018,613.28	0.00	169,768.88	0.00	1,188,382.16	0.00
MATERIALES Y SUMINISTROS	2,181,431.04	0.00	434,531.66	0.00	2,615,962.70	0.00
MATERIALES DE ADMINISTRACION, EMISION DE DOCUMENTOS Y ARTICULOS OFICIALES	215,755.50	0.00	35,373.23	0.00	251,128.73	0.00
MATERIALES Y ARTICULOS DE CONSTRUCCION Y DE REPARACION	64,649.44	0.00	26,484.85	0.00	91,134.29	0.00
PRODUCTOS QUIMICOS, FARMACEUTICOS Y DE LABORATORIO	9,984.94	0.00	569.78	0.00	10,554.72	0.00
COMBUSTIBLES, LUBRICANTES Y ADITIVOS	1,812,766.02	0.00	340,933.59	0.00	2,153,699.61	0.00
VESTUARIO, BLANCOS, PRENDAS DE PROTECCION Y ARTICULOS DEPORTIVOS	33,103.31	0.00	6,924.17	0.00	40,027.48	0.00
MATERIALES Y SUMINISTROS PARA SEGURIDAD	31,765.68	0.00	5,250.47	0.00	37,016.15	0.00
HERRAMIENTAS, REFACCIONES Y ACCESORIOS MENORES	13,406.15	0.00	18,995.57	0.00	32,401.72	0.00
SERVICIOS GENERALES	5,638,239.47	0.00	844,155.64	0.00	6,482,395.11	0.00
SERVICIOS BÁSICOS	1,813,118.61	0.00	350,241.12	0.00	2,163,359.73	0.00
SERVICIOS DE ARRENDAMIENTO	121,603.40	0.00	38,853.00	0.00	160,456.40	0.00
SERVICIOS PROFESIONALES, CIENTIFICOS, TECNICOS Y OTROS SERVICIOS	78,472.50	0.00	3,547.51	0.00	82,020.01	0.00



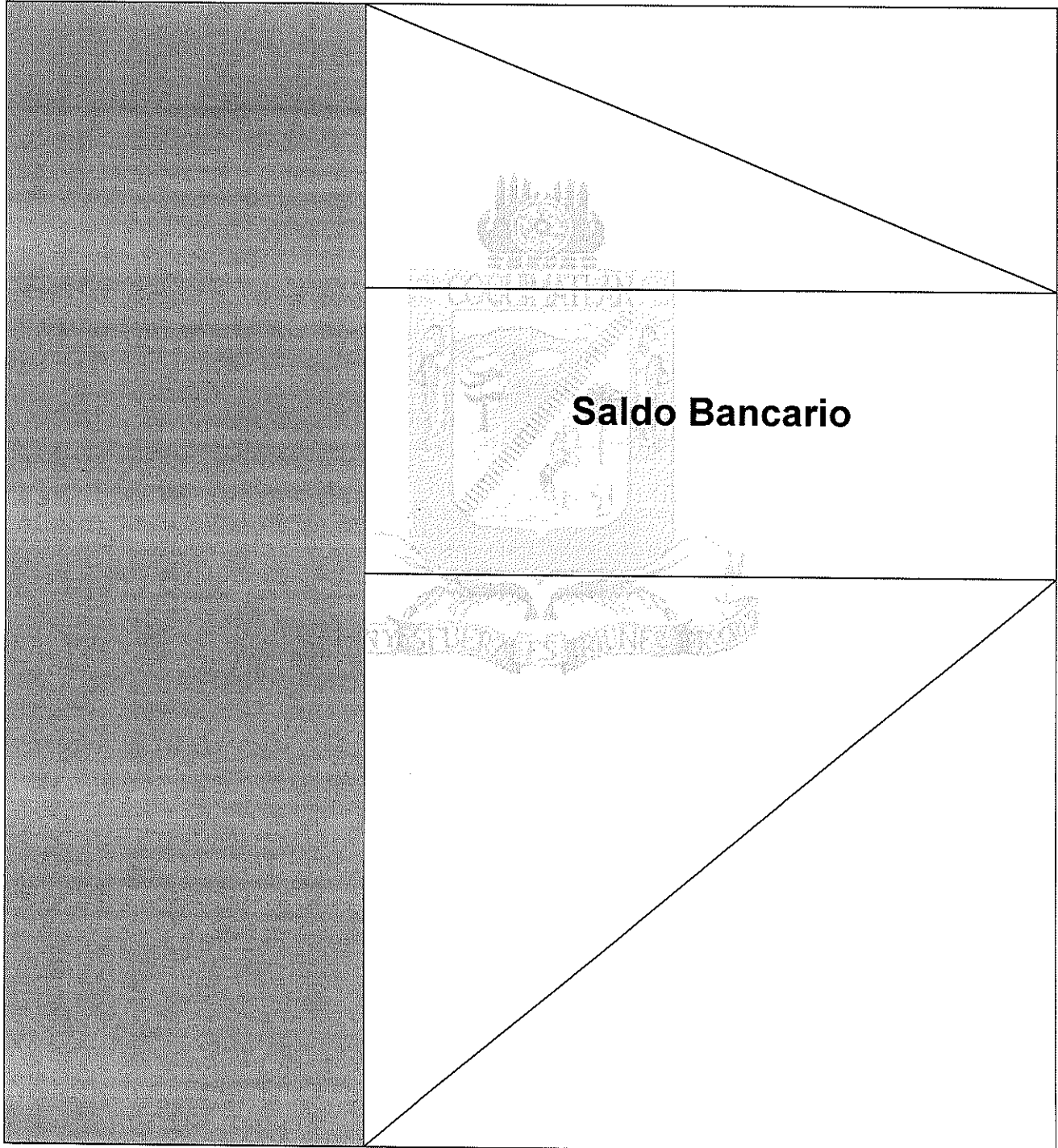
MUNICIPIO DE COQUIMATLAN, COL.
Sistema Integral de Contabilidad Gubernamental
ANALISIS DE SALDOS CONTABLES
DEL 1 DE JULIO AL 31 DE JULIO DE 2023

Descripción	Saldo Anterior		Movimientos		Saldo Actual	
	Debe	Haber	Debe	Haber	Debe	Haber
SERVICIOS FINANCIEROS, BANCARIOS Y COMERCIALES	35,238.53	0.00	3,486.02	0.00	38,724.55	0.00
SERVICIOS DE INSTALACION, REPARACION, MANTENIMIENTO Y CONSERVACION	2,002,648.33	0.00	384,472.50	0.00	2,387,120.83	0.00
SERVICIOS OFICIALES	1,470,543.70	0.00	44,471.98	0.00	1,515,015.68	0.00
OTROS SERVICIOS GENERALES	116,614.40	0.00	19,083.51	0.00	135,697.91	0.00
TRANSFERENCIAS, ASIGNACIONES, SUBSIDIOS Y OTRAS AYUDAS	7,872,543.91	0.00	1,387,898.85	0.00	9,260,442.76	0.00
TRANSFERENCIAS AL RESTO DEL SECTOR PUBLICO	3,659,317.02	0.00	710,360.94	0.00	4,369,677.96	0.00
AYUDAS SOCIALES	268,700.00	0.00	43,150.00	0.00	311,850.00	0.00
PENSIONES Y JUBILACIONES	3,944,526.89	0.00	634,387.91	0.00	4,578,914.80	0.00
BIENES MUEBLES, INMUEBLES E INTANGIBLES	22,009.40	0.00	12,998.99	0.00	35,008.39	0.00
MOBILIARIO Y EQUIPO DE ADMINISTRACION	22,009.40	0.00	0.00	0.00	22,009.40	0.00
MOBILIARIO Y EQUIPO EDUCACIONAL Y RECREATIVO	0.00	0.00	12,998.99	0.00	12,998.99	0.00
INVERSION PUBLICA	3,763,747.86	0.00	707,018.39	0.00	4,470,766.25	0.00
OBRA PUBLICA EN BIENES DE DOMINIO PUBLICO	3,449,073.49	0.00	707,018.39	0.00	4,156,091.88	0.00
PROYECTOS PRODUCTIVOS Y ACCIONES DE FOMENTO	314,674.37	0.00	0.00	0.00	314,674.37	0.00
DEUDA PUBLICA	754,941.00	0.00	126,604.32	0.00	881,545.32	0.00
AMORTIZACION DE LA DEUDA PUBLICA	415,721.62	0.00	71,166.42	0.00	486,888.04	0.00
INTERESES DE LA DEUDA PUBLICA	339,219.38	0.00	55,437.90	0.00	394,657.28	0.00
TOTAL:	673,698,518.57	673,698,518.57	134,881,802.54	134,881,802.54	692,775,698.53	692,775,698.53



COQUIMATLÁN

H. AYUNTAMIENTO 2021 - 2024




Saldo Bancario

"2023, AÑO DE LA CONMEMORACIÓN DEL 500 ANIVERSARIO DE LA FUNDACIÓN DE LA VILLA DE COLIMA"

"H. Ayuntamiento Coquimatlán, Colima"


Reforma S/N y Jesús Alcaraz, Coquimatlán, Col., Tel: 312 207 89 66, 312 207 92 58 C. P. 28400.



MUNICIPIO DE COQUIMATLAN, COL.
Sistema Integral de Contabilidad Gubernamental
SALDOS BANCARIOS

Ejercicio Fiscal: 2023, 1 de Jul - 31 de Jul


Agrupamiento: Banco y Cuenta	Clasificación de Fondo Descripción	Saldo Anterior	Depósitos	Retiros	Saldo Actual
01	FONDOS PROPIOS				
03 - 13711783	BBAJO 13711783 GASTO CORRIENTE	-277,562.39	148,785.25	303,486.02	-432,263.16
03 - 14242820	BAJIO 014242820 FONDO INFRAESTRUCTURA DEPORTIVA 2015	182,977.02	1,224,460.96	805,265.18	602,172.80
03 - 15056591	BAJIO 15056591 GASTO CORRIENTE 2016	404,807.00	8,411,901.26	7,583,022.45	1,233,685.81
03 - 25859687	BAJIO 025859687 MUNICIPIO DE COQUIMATLAN COLIMA INSTITUTO DE LAS MUJERES 2019	1.39	0.28		1.67
03 - 8853483	BAJIO 8853483 FAIS BANOBRAS 2013	5,479,812.92	1,728,639.24	135,249.43	7,073,202.73
	SubTotal (5)	5,790,035.94	11,513,786.99	8,827,023.08	8,476,799.85
02	FONDO III				
02 - 2400948721	SCOTTIABANK 2400948721 FAISM 2014	140.69	24.10		164.79
03 - 14992275	BAJIO 014992275 FAIS 2016	210.77	43.01		253.78
03 - 17928466	BBAJO 017928466 MUNICIPIO COQUIMATLAN FAIS 2017	40.31	7.04		47.35
03 - 20805008	BAJIO 020805008 MUNICIPIO DE COQUIMATLAN FAIS 2018	3,276.41	1.62		3,278.03
03 - 24051047	BAJIO 24051047 FAIS 2019	18.85	3.23		22.08
03 - 27414572	BAJIO 27414572 FAIS 2020	3.10	0.53		3.63
03 - 34751057	BAJIO CTA 34751057 FAIS 2022	-3,148,640.31	0.62		-3,148,639.69
03 - 38566964	BAJIO CTA 38566964 FAIS 2023	14,488,769.27	3,648,388.11	702,664.82	17,434,492.56
	SubTotal (8)	11,343,819.09	3,648,468.26	702,664.82	14,289,622.53
03	FONDO IV				
03 - 14992309	BAJIO 01992309 MUNICIPIO COQUI COL FORTAMUN 2016	145.18	25.36		170.54
03 - 20805289	BAJIO 020805289 MUNICIPIO DE COQUIMATLAN COLIMA FORTAMUN 2018	378.39	66.09		444.48
03 - 24050783	BAJIO 24050783 FORTAMUN 2019	90.89	15.57		106.46
03 - 27414903	BAJIO 27414903 FORTAMUN 2020	118.13	20.24		138.37
03 - 34750935	BAJIO CTA 34750935 FORTAMUN 2022	-290,902.19	24.98		-290,877.21
03 - 38566626	BAJIO CTA 38566626 FORTAMUN 2023	3,310,489.17	1,605,388.51	862,614.09	4,053,263.59
	SubTotal (6)	3,020,319.57	1,605,540.75	862,614.09	3,763,246.23
04	PROGRAMAS FEDERALES				
03 - 15924194	BAJIO 015924194 FAIMS BANOBRAS ANTICIPO	140.36	24.52		164.88
03 - 16579948	BAJIO 3X1 PARA MIGRANTES 2016	37.53	6.55		44.08
03 - 18700112	BBAJO MUNICIPIO DE COQUIMATLAN COLIMA FORTALECE 2017	1,147.10	200.37		1,347.47
03 - 19258813	BBAJO MUNICIPIO DE COQUIMATLAN COLIMA FORTALECE 2 2017	271.43	47.41		318.84
03 - 19878222	BBAJO 19878222 MUNICIPIO DE COQUIMATLAN COLIMA PROAGUA 2017 APAUR	1.23	0.21		1.44



MUNICIPIO DE COQUIMATLAN, COL.
Sistema Integral de Contabilidad Gubernamental
SALDOS BANCARIOS


Ejercicio Fiscal: 2023, 1 de Jul - 31 de Jul

Agupamiento: Banco y Cuenta	Clasificación de Fondo Descripción	Saldo Anterior	Depósitos	Retiros	Saldo Actual
03 - 19394378	BAJIO 19394378 MUNICIPIO DE COQUIMATLAN COLIMA 3XI PARA MIGRANTES 2017	1.17	0.20		1.37
03 - 21530035	BAJIO 21530035 MUNICIPIO DE COQUIMATLAN COLIMA FONDO DE PROYECTOS DE DESARROLLO REGIONAL 2018	952.56	166.39		1,118.95
03 - 25241191	BAJIO PROGRAMA PROAGUA APAUR 2019	1.70	0.29		1.99
03 - 25241076	BAJIO 25241076 MUNIC COQUIM COL APARTADO URBANO	2.40	0.42		2.82
03 - 25241290	BAJIO 25241290 MUNICIPIO DE COQUIMATLAN PROAGUA 2019 RURAL REC FEDERACILES	0.36	0.06		0.42
03 - 25859689	BAJIO 025859689 MUNICIPIO DE COQUIMATLAN INSTITUTO DE LA MUJER 2019	1.39	0.28		1.67
03 - 29049301	BAJIO 029049301 M UNICIPIO DE COQUIMATLAN COL PROAGUA APARURAL 2020	89.47	15.63		105.10
03 - 29049202	BAJIO 029049202 MUNICIPIO DE COQUIMATLAN COL PROAGUA APARURAL 2020 FEDERAL	48.70	8.51		57.21
03 - 30647259	BAJIO 30647259 MUNICIPIO DE COQUIMATLAN FAIS 2021	2.54	0.52		3.06
03 - 30647051	BAJIO 30647051 MUNICIPIO DE COQUIMATLAN FORTAMUN 2021	32.05	5.50		37.55
03 - 3737595301	BAJIO 0373759530101 PROAGUA FEDERAL 2022	-831,698.35	0.06		-831,698.29
	SubTotal (16)	-828,968.36	476.92	0.00	-828,491.44
	Total (35)	19,325,206.24	16,768,272.92	10,392,301.99	25,701,177.17



COQUIMATLÁN

H. AYUNTAMIENTO 2021 - 2024



"2023, AÑO DE LA CONMEMORACIÓN DEL 500 ANIVERSARIO DE LA FUNDACIÓN DE LA VILLA DE COLIMA"
"H. Ayuntamiento Coquimatlán, Colima"
Reforma S/N y Jesús Alcaraz, Coquimatlán, Col., Tel: 312 207 89 66, 312 207 92 58 C. P. 28400.



MUNICIPIO DE COQUIMATLAN, COL.
Sistema Integral de Contabilidad Gubernamental
ANALISIS DE MOVIMIENTOS CONTABLES

Ejercicio: 2023, Jul - Jul

Mes	Fecha	Concepto de la Póliza	Cargo	Nombre del Beneficiario	CURP
JULIO	06/07/2023	PAGO DE APOYO ECONOMICO PARA SOLVENTAR GASTOS DE ALIMENTACION	1,000.00	MARIA DOLORES RUIZ BAUTISTA	RUBD620517MJCZT
JULIO	06/07/2023	PAGO DE APOYO ECONOMICO PARA SOLVENTAR GASTOS DE ALIMENTACION	1,000.00	JOSE PALACIO CAMPOS	PACJ710503HCMLM
JULIO	06/07/2023	PAGO DE APOYO ECONOMICO PARA SOLVENTAR GASTOS DE ALIMENTACION	2,000.00	ROSA ELENA CHACON MEDRANO	CAMR750605MCMH
JULIO	06/07/2023	PAGO DE APOYO ECONOMICO PARA SOLVENTAR GASTOS DE ALIMENTACION	1,050.00	VICTORIA MONTSERRAT LLAMAS ASCENCIO	LAAV930225MCMLS
JULIO	06/07/2023	PAGO DE APOYO ECONOMICO PARA SOLVENTAR GASTOS DE ALIMENTACION	2,000.00	LAURA ELENA SILVA CHAVEZ	SICL950627MCMLH
JULIO	06/07/2023	PAGO DE APOYO ECONOMICO PARA SOLVENTAR GASTOS DE SALUD	1,000.00	LUIS ANGEL CHAVEZ DUARTE	CADL990402HCMHR
JULIO	06/07/2023	PAGO DE APOYO ECONOMICO PARA SOLVENTAR GASTOS DE ALIMENTACION	2,000.00	SONIA MARIBEL OROZCO HUERTA	OOHS880805MCMR
JULIO	06/07/2023	PAGO DE APOYO ECONOMICO PARA SOLVENTAR GASTOS DE ALIMENTACION	1,000.00	LAURA HERNANDEZ OLIVAREZ	HEOL720525MJCRL
JULIO	06/07/2023	PAGO DE APOYO ECONOMICO PARA SOLVENTAR GASTOS DE ALIMENTACION	1,500.00	LIDIA LILIANA RUELAS DE LA TORRE	RUTL841025MCMLR
JULIO	21/07/2023	APOYO ECONOMICO PARA SOLVENTAR GASTOS DE ALIMENTACION	3,000.00	JORGE LUNA LARIOS	LULJ910619HCMNR
JULIO	26/07/2023	PAGO DE APOYO ECONOMICO PARA EL GRUPO DE DANZA AQUETZALLI PARA PARTICIPAR EN EL PRIMER FESTIVAL NACIONAL DE DANZA FOLCLORICA LA MAGIA DEL FOLCLOR 2023, APROBADO MEDIANTE ACTA 52 DE LA SESION EXTRAORDINARIA DE CABILDO DEL DIA 14 DE JULIO DE 2023	5,000.00	JUAN MANUEL OROZCO LOMELI	OOLJ630926HCMR
JULIO	28/07/2023	PAGO DE APOYO ECONOMICO PARA LAS PERSONAS DE SALUD DE LAS DIFERENTES COMUNIDADES, APROBADO EN ACTA DE CABILDO NO. 44, DE FECHA 14 DE FEBRERO DE 2023, CORRESPONDIENTE AL MES DE JULIO DE 2023, OFICIO NO. SSE/FAM/1726/2023	500.00	RODRIGUEZ VEGA BENITA	ROVB611229MCMD
JULIO	28/07/2023	PAGO DE APOYO ECONOMICO PARA LAS PERSONAS DE SALUD DE LAS DIFERENTES COMUNIDADES, APROBADO EN ACTA DE CABILDO NO. 44, DE FECHA 14 DE FEBRERO DE 2023, CORRESPONDIENTE AL MES DE JULIO DE 2023, OFICIO NO. SSE/FAM/1726/2023	500.00	GUADALUPE SANCHEZ FLOREZ	SAFG470914MCMNL
JULIO	28/07/2023	PAGO DE APOYO ECONOMICO PARA LAS PERSONAS DE SALUD DE LAS DIFERENTES COMUNIDADES, APROBADO EN ACTA DE CABILDO NO. 44, DE FECHA 14 DE FEBRERO DE 2023, CORRESPONDIENTE AL MES DE JULIO DE 2023, OFICIO NO. SSE/FAM/1726/2023	500.00	MARTHA MENDOZA LOPEZ	MELM740809MMNN
JULIO	28/07/2023	PAGO DE APOYO ECONOMICO PARA LAS PERSONAS DE SALUD DE LAS DIFERENTES COMUNIDADES, APROBADO EN ACTA DE CABILDO NO. 44, DE FECHA 14 DE FEBRERO DE 2023, CORRESPONDIENTE AL MES DE JULIO DE 2023, OFICIO NO. SSE/FAM/1726/2023	500.00	MARIA VAZQUEZ FIGUEROA	VAFM731229MCMZ
JULIO	28/07/2023	PAGO DE APOYO ECONOMICO PARA LAS PERSONAS DE SALUD DE LAS DIFERENTES COMUNIDADES, APROBADO EN ACTA DE CABILDO NO. 44, DE FECHA 14 DE FEBRERO DE 2023, CORRESPONDIENTE AL MES DE JULIO DE 2023, OFICIO NO. SSE/FAM/1726/2023	500.00	CELIA FLORES SALAZAR	FOSC800521MCMLL



MUNICIPIO DE COQUIMATLAN, COL.
Sistema Integral de Contabilidad Gubernamental
ANALISIS DE MOVIMIENTOS CONTABLES

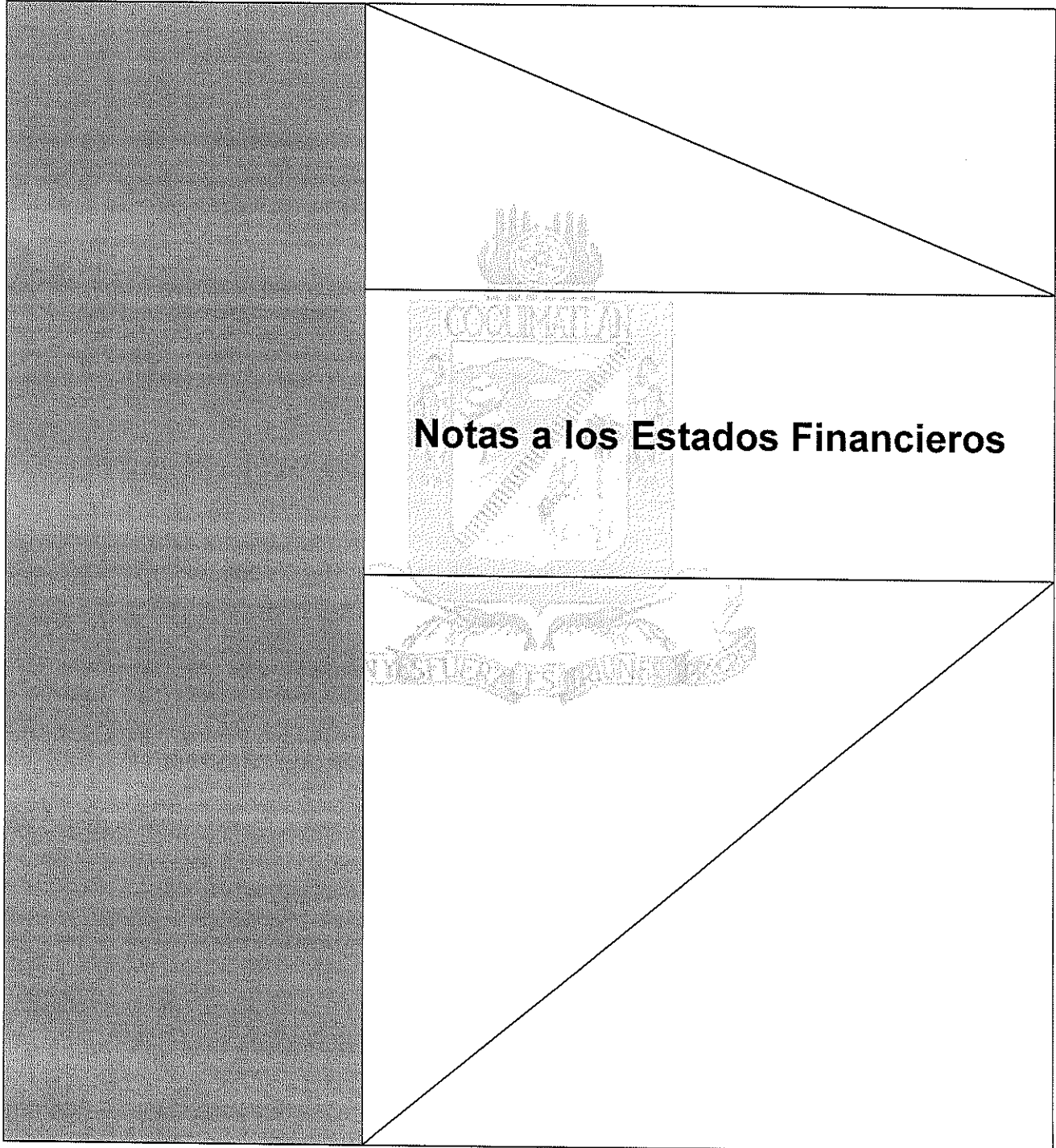
Ejercicio: 2023, Jul - Jul

Mes	Fecha	Concepto de la Póliza	Cargo	Nombre del Beneficiario	CURP
		JULIO DE 2023, OFICIO NO. SSE/FAM/1726/2023			
TOTAL (16)			23,050.00		



COQUIMATLÁN

H. AYUNTAMIENTO 2021 - 2024



"2023, AÑO DE LA CONMEMORACIÓN DEL 500 ANIVERSARIO DE LA FUNDACIÓN DE LA VILLA DE COLIMA"

"H. Ayuntamiento Coquimatlán, Colima"

Reforma S/N y Jesús Alcaraz, Coquimatlán, Col., Tel: 312 207 89 66, 312 207 92 58 C. P. 28400.



MUNICIPIO DE COQUIMATLAN, COL.
Sistema Integral de Contabilidad Gubernamental
CONCILIACION ENTRE LOS INGRESOS PRESUPUESTARIOS Y CONTABLES
CORRESPONDIENTE DEL 1 DE ENERO AL 31 DE JULIO DE 2023
(Cifras en Pesos)

Clave	Descripción	Importe
1	TOTAL DE INGRESOS PRESUPUESTARIOS	96,831,604.78
2	MAS INGRESOS CONTABLES NO PRESUPUESTARIOS	0.00
2.1	<i>Ingresos Financieros</i>	0.00
2.2	<i>Incremento por variación de inventarios</i>	0.00
2.3	<i>Disminución del exceso de estimaciones por pérdida o deterioro u obsolescencia</i>	0.00
2.4	<i>Disminución del exceso de provisiones</i>	0.00
2.5	<i>Otros ingresos y beneficios varios</i>	0.00
2.6	<i>Otros ingresos contables no presupuestarios</i>	0.00
3	MENOS INGRESOS PRESUPUESTARIOS NO CONTABLES	0.00
3.1	<i>Aprovechamientos patrimoniales</i>	0.00
3.2	<i>Ingresos derivados de financiamientos</i>	0.00
3.3	<i>Otros Ingresos presupuestarios no contables</i>	0.00
4	TOTAL DE INGRESOS CONTABLES	96,831,604.78

Notas:

- 1.- SE DEBERAN INCLUIR LOS INGRESOS CONTABLES NO PRESUPUESTARIOS QUE NO SE REGULARIZARON PRESUPUESTARIAMENTE DURANTE EL EJERCICIO
- 2.- LOS INGRESOS FINANCIEROS Y OTROS INGRESOS SE REGULARIZARAN PRESUPUESTARIAMENTE DE ACUERDO A LA LEGISLACION APLICABLE

Fecha: 11/08/2023 11:06:23 a. m.



MUNICIPIO DE COQUIMATLAN, COL.
Sistema Integral de Contabilidad Gubernamental
CONCILIACION ENTRE LOS EGRESOS PRESUPUESTARIOS Y LOS GASTOS CONTABLES
CORRESPONDIENTE DEL 1 DE ENERO AL 31 DE JULIO DE 2023
(Cifras en Pesos)

Clave	Descripción	Importe
1	TOTAL DE EGRESOS PRESUPUESTARIOS	57,170,798.26
2	MENOS EGRESOS PRESUPUESTARIOS NO CONTABLES	5,056,546.15
2.1	<i>Materias Primas y Materiales de Producción y Comercialización</i>	0.00
2.2	<i>Materias y Suministros</i>	0.00
2.3	<i>Mobiliario y equipo de administración</i>	22,009.40
2.4	<i>Mobiliario y equipo educacional y recreativo</i>	12,998.99
2.5	<i>Equipo e instrumental médico y de laboratorio</i>	0.00
2.6	<i>Vehículos y equipo de transporte</i>	0.00
2.7	<i>Equipo de defensa y seguridad</i>	0.00
2.8	<i>Maquinaria, otros equipos y herramientas</i>	0.00
2.9	<i>Activos biológicos</i>	0.00
2.10	<i>Bienes inmuebles</i>	0.00
2.11	<i>Activos intangibles</i>	0.00
2.12	<i>Obra Pública en Bienes de Dominio Público</i>	4,156,091.88
2.13	<i>Obra pública en bienes propios</i>	0.00
2.14	<i>Acciones y participaciones de capital</i>	0.00
2.15	<i>Compra de títulos y valores</i>	0.00
2.16	<i>Concesión de Préstamo</i>	0.00
2.17	<i>Inversiones en fideicomisos, mandatos y otros análogos</i>	0.00
2.18	<i>Provisiones para contingencias y otras erogaciones especiales</i>	0.00
2.19	<i>Amortización de la deuda pública</i>	486,888.04
2.20	<i>Adeudos de ejercicios fiscales anteriores (ADEFAS)</i>	0.00
2.21	<i>Otros Egresos Presupuestales No Contables</i>	378,557.84
3	MAS GASTOS CONTABLES NO PRESUPUESTARIOS	0.00
3.1	<i>Estimaciones, depreciaciones, deterioros, obsolescencia y amortizaciones</i>	0.00
3.2	<i>Provisiones</i>	0.00
3.3	<i>Disminución de inventarios</i>	0.00
3.4	<i>Aumento por insuficiencia de estimaciones por pérdida o deterioro u obsolescencia</i>	0.00
3.5	<i>Aumento por insuficiencia de provisiones</i>	0.00
3.6	<i>Otros Gastos</i>	0.00
3.7	<i>Otros Gastos Contables No Presupuestales</i>	0.00
4	TOTAL DE GASTO CONTABLE	52,114,252.11

NOTA: SE DEBERAN INCLUIR LOS GASTOS CONTABLES NO PRESUPUESTARIOS QUE NO SE REGULARIZARON PRESUPUESTARIAMENTE DURANTE EL EJERCICIO.